

Бекітемін :

«Айгөлек» бөбекжай-бақшасы

МКҚК менгерушісі  А. Рыскулова



*Мектепке дейінгі тәрбие мен оқытудың үлгілік оқу жоспары және
мектепке дейінгі тәрбие мен оқытудың үлгілік оқу бағдарламасы
негізінде 2024-2025 оқу жылына арналған ұйымдастырылған
Іс-әрекет перспективалық жоспары
«Айгөлек» бөбекжай-бақшасы МКҚК*

«Қарлығаш» ересек тобы (4жас)

Тәрбиешілер: Усербаева Г.
Абдимусаева Б.

Түсінік хат

2024–2025 оқу жылында «Айгөлек» бекжай-бақшасының «Қарлығаш » ересек тобы балаларының мектепке дейінгі тәрбие мен оқытудың перспективалық жоспарын құрастыруда төмендегі нормативті-құқықтық құжаттарды басшылыққа алды:

- Қазақстан Республикасы Оқу-ағарту министрінің 2022 жылғы 3 тамыздағы №348 «Білім берудің барлық деңгейінің мемлекеттік жалпыға міндетті білім беру стандарттарының бекіту туралы» бұйрығымен бекітілген Мектепке дейінгі тәрбие мен оқытудың мемлекеттік жалпыға міндетті Стандарты;

- Қазақстан Республикасы Білім және ғылым министрінің 2012 жылғы 20 желтоқсандағы № 557 «Мектепке дейінгі тәрбие мен оқытудың үлгілік оқу жоспарларын бекіту туралы» бұйрығына өзгерістер енгізу туралы Қазақстан Республикасы Оқу-ағарту министрінің 2022 жылғы 9 қыркүйектегі №394 бұйрығының 1,2,3 - қосымшасы;

- Қазақстан Республикасы Білім және ғылым министрінің міндетін атқарушының 2016 жылғы 12 тамыздағы №499 «Мектепке дейінгі тәрбие мен оқытудың үлгілік оқу бағдарламаларын бекіту туралы» бұйрығымен (2022 жыл 14 қазан №422 бұйрық өзгерістер мен толықтырулар) бекітілген Мектепке дейінгі тәрбие мен оқытудың үлгілік оқу бағдарламасы;

- «2024-2025 оқу жылында Қазақстан Республикасының мектепке дейінгі ұйымдары мен мектепалды топтарында тәрбиелеу - білім беру процесін ұйымдастыру туралы» әдістемелік нұсқау хаты («Балаларды ерте дамыту институтының» Ғылыми – әдістемелік кеңесінің шешімімен ұсынылды 2022 жылғы 26 шілдедегі №7 хаттама. Үлгілік оқу бағдарламасының мазмұнын меңгеру мерзімі бір жас тобында – 1 жыл. Күтілетін нәтижелері перспективалық жоспарда әр айда көрсетілген.

1. Физикалық қасиеттерді даму - дене шынықтыру аптасына үш рет
2. Коммуникативтік дағдыларды дамыту - сөйлеуді дамыту, көркем әдебиет күн сайын, қазақ тілі аптасына бір рет.
3. Танымдық және зияткерлік дағдыларды дамыту - математика негіздері күн сайын.

4. Шығармашылық дағдыларын, зерттеушілік қабілеттерін дамыту – сурет салу, мүсіндеу, жапсыру, құрастыру күн сайын, музыка аптасына екі рет. Әлеуметтік-эмоционалдық дағдыларын қалыптастыру – қоршаған ортамен таныстыру күн сайын.

Мектепке дейінгі тәрбие мен оқытудың үлгілік оқу жоспары және мектепке дейінгі тәрбиемен оқытудың үлгілік оқу бағдарламасы негізінде 2024-2025 оқу жылына арналған ұйымдастырылған іс-әрекеттің перспективалық жоспары

Білім беру ұйымы: «Айгөлек» бөбекжай-бақшасы МКҚК

Топ «Қарлығаш» ересек тобы

4 жастағы балалар

Айы	Ұйымдастырылған іс-әрекет	Ұйымдастырылған іс-әрекеттің міндеттері	Күтілетін нәтиже
Қыркүйек	Дене шынықтыру	<p>Негізгі қимылдар: өкшемен жүру: сызықтардың арасымен (арақашықтығы 15 сантиметр) тепе-теңдікті сақтап жүру; аяқтың ұшымен жүгіру; 10 метрге дейінгі қашықтықта заттардың арасымен тура бағыт бойынша еңбектеу; бір орында тұрып секіру; заттардың арасымен доптарды домалату : сапқа тұру:</p> <p>Ырғақтық жаттығулар: таныс, бұрын үйренген жаттығуларды және қимылдарды музыкамен сүйемелдеу арқылы орындау.</p>	<p>Өкшемен, сызықтарның арасымен тепе-теңдік сақтап жүреді, аяқтың ұшымен жүгіреді. доптарды домалатады, заттарды қашықтыққа лақтырады, доптарды кедергілер арқылы лақтырады және қағып алады; салауатты өмір</p>

		<p>Жалпы дамытушы жаттығулар: қолды алға, екі жаққа, жоғары көтеру, (бір уақытта кезекпен) төмен түсіру; екі қолды белге қойып, оңға-солға бұрылу; (жылдам және бір қалыпты) аяқтың ұшына көтерілу және тұру;</p> <p>Спорттық жаттығулар: велосипед тебу: екі немесе үш дөңгелекті велосипед тебу.</p> <p>Қимылды ойындар: қимылды ойындарға қызығушылықты дамыту.</p> <p>Дербес қимыл белсенділігі: балалардың доптармен, қозғалатын ойыншықтармен, құрсаулармен ойындарын қолдау.</p> <p>Салауатты өмір салтын қалыптастыру: балаларға адамның дене және сезім мүшелері, олардың ағзадағы рөлі және оларды қалай қорғауға, күтуге болатыны туралы түсінік беру.</p> <p>Мәдени- гигиеналық дағдыларды жетілдіру: балаларды ұқыптылыққа, тазалыққа тәрбиелеу.</p> <p>Өзіне-өзі қызмет көрсету дағдылары: өзіне-өзі қызмет көрсету дағдыларын жетілдіру.</p> <p>Сауықтыру-шынықтыру шаралары: шынықтырудың барлық түрлерін жүргізу.</p>	салты туралы бастапқы түсініктерге ие;
Сөйлеуді дамыту		<p>Сөйлеудің дыбыстық мәдениеті: дауысты, дауыссыз дыбыстарды дұрыс айту дағдыларын бекіту.</p> <p>Сөздік қор: айналасындағы заттармен сөздік қорды кеңейту.</p>	Дауысты, дауыссыз дыбыстарды дұрыс айтады;

		<p>Тілдің грамматикалық құрылымы: сөйлемдегі сөздерді байланыстыруға үйрету.</p> <p>Байланыстырып сөйлеу: диалогтік сөйлеуді жетілдіру.</p>	
Көркем әдебиет	Балалардың түрлі әрекеттерінде ертегілерді, әңгімелерді, өлеңдерді тыңдауға, көркем сөзге, кітапқа қызығушылыққа баулу.		Көркем шығармаларды эмоционалды қабылдайды;
Қазақ тілі	<p>Тілдік дамытушы орта: айналасындағы өзін қоршаған ортадан тыс заттар мен құбылыстар, оқиғалар туралы ақпараттарды алуға мүмкіндік беру; Сөйлеудің дыбыстық мәдениеті: артикуляциялық және дауыс аппаратын, сөйлеуде тыныс алуды, фонематикалық естуді дамыту ;</p> <p>Сөздік қор: қоршаған ортадағы заттар мен өсімдіктердің ,жануарлардың құстардың,табиғат құбылыстарының, тұрмыстық заттардың атауларын білдіретін сөздерді түсіну және атау дағдыларын қалыптастыру ;</p> <p>Тілдің грамматикалық құрылымы : сөздерді жіктеп қолдана білуге үйрету</p> <p>Байланыстырып сөйлеу: қарым-қатынас барысында балаларды қойылған сұрақтардың сипатына сәйкес хабарлы,лепті,бұйрықты сөйлемдермен жауап беруге мүмкіндік беру.</p>		Айналасындағы өзін қоршаған ортадан тыс заттар меқұбылыстар туралы біледі. Қоршаған ортадағы заттардың, жануарлар мен табиғат құбылыстарының атауларын түсінеді,атайды. Сөздерді жіктеп қолдана біледі Қойылған сұрақтардың сипатына сәйкес хабарлы,лепті, бұйрықты сөйлемдермен жауап береді

	<p>Математика негіздері</p>	<p>Жиын: балаларға жиын ұғымын таныстыру.</p> <p>Сан, санау: 5-ке дейін реттік санау дағдыларын дамыту.</p> <p>Шама: заттар шамасы бойынша әртүрлі болатындығы жайлы түсінік беру.</p> <p>Геометриялық пішіндер: балаларды геометриялық фигураларды үйрету.</p> <p>Кеңістікті бағдарлау: кеңістік бағыттарын өзіне қатысты анықтау.</p> <p>Уақытты бағдарлау: тәулік бөліктері (таңертең, күндіз, кеш, түн) олардың сипаттамалық ерекшеліктері мен реттіліктері;</p>	<p>5 көлемінде санай алады, сандарды ретімен атайды;</p>
	<p>Сурет салу</p>	<p>Жеке заттарды және бірдей заттарды қайталап салу және олардың қасына басқа заттарды бейнелеу арқылы сюжеттік композицияларды салу. Сюжетті композицияларды салу кезінде әрбір затқа тән ерекшеліктерді, олардың бірбіріне арақатынасын беру.</p>	<p>Жеке заттарды және сюжеттік композицияларды салады;</p>
	<p>Мүсіндеу</p>	<p>Ермексаз, сазбалшық, пластикалық кесектерден әртүрлі тәсілдерді қолданып, бейнелерді мүсіндеу.</p>	<p>Мүсіндеуді қызығушылықпен орындайды; ермексаз, сазбалшық, пластикалық кесектерден әртүрлі тәсілдерді қолданып, бейнелерді мүсіндейді;</p>

	Жапсыру	Жапсыру мен шығармашылық әрекетке қызығушылықты, шығармашылық қабілетті, қиялды дамыту. Қайшыны дұрыс ұстауды және пайдалана білуді қалыптастыру. Түзу сызық бойымен алдымен қысқа, кейін ұзын жолақтарды қиюды үйрету.	Қайшыны дұрыс ұстайды және оны қолдана алады;
	Құрастыру	Құрылыс материалдарынан, «лего» конструкторлардан құрастыру Қағаздан құрастыру: қағаздан құрастыруға үйрету. Табиғи, қалдық материалдардан құрастыру: қазақ халқының табиғи материалдардан жасалған бұйымдарымен (ертұрман, киіз үйдің жабдықтары, әшекей бұйымдары).	Құрылыс бөлшектерін ажыратады және атайды, оларды құрылымдық қасиеттерін ескере отырып пайдаланады; қазақ халқының табиғи материалдардан жасалған бұйымдарымен, тұрмыстық заттарын, олардың қандай материалдан жасалғанын біледі;
	Музыка	Балалардың музыкаға деген қызығушылығын тудыру, оны тыңдауға ынталандыру, музыкалық шығармаларды эмоционалды қабылдауды дамыту. Балаларды мәнерлеп ән айтуға үйрету, Музыканы тыңдау мәдениетін сақтау (музыкалық шығармаларды алаңдамай соңына дейін тыңдау). Балаларды мәнерлеп ән айтуға	Музыканың мазмұны туралы айтады; әнді мәнерлеп, айтады; әнді топпен бірге бастап, бірге аяқтайды;

		<p>үйрету, Би қимылдарын, ойындағы музыкалық қимылдарды орындауға қызығушылық тудыру, Балалар музыкалық аспаптарында ойнау</p>	<p>марш сипатын ырғақты жүрумен береді</p> <p>музыка жанрларын анықтайды;</p> <p>Балалар музыка аспаптарында ойнайды.</p>
	<p>Қоршаған ортамен таныстыру</p>	<p>Бала, оның отбасы, үйі: баланың «Мен» бейнесін қалыптастыру.</p> <p>Заттық әлем: балаларды заттық әлеммен таныстыру және онымен әрекет жасау дағдыларын қалыптастыру.</p> <p>Байланыс және қозғалыс құралдары: қозғалыс ортасын ескере отырып, көлік құралдарын танып және атай білу дағдыларын қалыптастыру.</p> <p>Еңбекке баулу: балалардың еңбек етуге деген оң көзқарасын тәрбиелеу.</p> <p>Адамгершілік және патриоттық тәрбие: балаларды адамгершілікке, өзара көмек беруге тәрбиелеу.</p> <p>Менің -Отаным Қазақстан: Отанымыз – Қазақстан Республикасына деген сүйіспеншілікті және мақтаныш сезімін ояту.</p> <p>Жолда жүру ережелері: көлік түрлерімен таныстыру.</p>	<p>Бала өзінің «Мен» бейнесін көрсетеді,</p> <p>еңбек етуге қызығушылық танытады; өз Отанын – Қазақстан Республикасын мақтан тұтады; көлік түрлері мен жол түрлерін атайды; өсімдіктер мен жануарларға күтім жасаудың қарапайым әдістерін біледі;</p> <p>көшеде, аулада, алаңда, мектепке дейінгі ұйым аумағында қауіпсіз</p>

		<p>Өлі табиғат заттары мен заттары: табиғат құбылыстары туралы ұғымдарын (жел, жаңбыр, тұман, қар, бұршақ, кемпірқосақ, боран) кеңейту.</p> <p>Өсімдіктер әлемі: өсімдіктер, оларға күтім жасау.</p> <p>Жануарлар әлемі: төрт түлік және оның төлдері (мінезіндегі ерекшеліктер, қозғалысы, қоректенуі, адамдарға пайдасы).</p> <p>Балалардың жалпы қабылданған мінез-құлық ережелері мен нормалары: қоғамдық орындардағы мінез-құлық ережелері туралы түсініктерді кеңейту</p>	мінезқұлық ережелерін сақтайды;

Айы	Ұйымдастырылған іс-әрекет	Ұйымдастырылған іс-әрекеттің міндеттері	Күтілетін нәтиже
Қазан	Дене шынықтыру	<p>Негізгі қимылдар: аяқтың сыртқы қырымен жүру; сызықтардың арасымен тепе-теңдік сақтап жүру; тізені жоғары көтеріп жүгіру; көлбеу тақтай бойымен төрттағандап еңбектеу; қос аяқпен секіру;</p> <p>құрсауларды бір-біріне домалату; сап түзеу;</p> <p>Ырғақтық жаттығулар: таныс, бұрын үйренген жаттығуларды және қимылдарды музыкамен сүйемелдеу арқылы орындау.</p> <p>Жалпы дамытушы жаттығулар: қолдарын арқасына апару; оңға, солға еңкею, шалқаю; екі аяқты кезекпен алға қою, алдымен өкшені, содан кейін аяқтың ұшын қою, тарсылдату;</p> <p>Спорттық жаттығулар: велосипед тебу: оңға, солға бұрылу.</p> <p>Қимылды ойындар: таныс ойындарды ұйымдастыруда бастамашылдық, дербестік танытуға баулу.</p> <p>Дербес қимыл белсенділігі: дене шынықтыру құралдарын қолдану.</p> <p>Салауатты өмір салтын қалыптастыру: тамақтану тәртібін сақтаудың және көгөністер мен жемістердің, дәрумендердің адам ағзасына пайдасы туралы түсінік беру.</p>	<p>Аяқтың сыртқы қырымен жүреді; сызықтардың арасымен тепе-теңдікті сақтап, жүреді; тізені жоғары көтеріп жүгіреді; ұзындыққа қос аяқпен секіреді; шынықтыру түрлерін, өзіне-өзі қызмет көрсету дағдыларын меңгерген;</p>

	<p>Мәдени- гигиеналық дағдыларды жетілдіру: өзінің сыртқы келбетін қадағалауды әдетке айналдыруға баулу.</p> <p>Өзіне-өзі қызмет көрсету дағдылары: өз бетінше киіну мен шешінуді,</p> <p>Сауықтыру-шынықтыру шаралары: жалпы және жергілікті су шараларын жүргізу:</p>	
Сөйлеуді дамыту	<p>Сөйлеудің дыбыстық мәдениеті: ызың және үнді (р, л) дыбыстарды анық айтуға жаттықтыру.</p> <p>Сөздік қор: тұрмыстық заттар және қоршаған орта заттарының қолданылу маңыздылығын түсіну,</p> <p>Тілдің грамматикалық құрылымы: көмекші сөздерді дұрыс қолдануға үйрету;</p> <p>Байланыстырып сөйлеу: әңгімеге қатысуға баулу,</p>	Ақырын, жылдам сөйлейді; сөздер мен сөз тіркестерін дұрыс, анық айтады;
Көркем әдебиет	Балаларды тыңдалған шығарманың мазмұнын қайталап айтуға үйрету.	Таныс ертегілер мен әңгімелердің мазмұнын қайталап айтады;
Қазақ тілі	<p>Тілдік дамытушы орта</p> <p>Айналасындағы өзін қоршаған ортадағы заттар мен құбылыстарды талқылауға мүмкіндік беру</p> <p>Сөйлеудің дыбыстық мәдениеті</p>	<p>Айналасындағы өзін қоршаған ортадағы заттар мен құбылыстарды талқылайды.</p> <p>Туыстық қарым-қатынасты</p>

		<p>Анық және қалыпты қарқынмен сөйлей білуді дамыту</p> <p>Сөздік қор</p> <p>Туыстық қарым-қатынасты (сіңлі, жеңге, нағашы, жиен, бөле) білдіретін сөздерді үйрету</p> <p>Тілдің грамматикалық құрылымы</p> <p>Сөздерді тәуелдеп қолдана білуге үйрету</p> <p>Байланыстырып сөйлеу</p> <p>өзі мен құрдастарының жауабындағы қателіктерді ажырата білуге баулу</p>	<p>(сіңлі, жеңге, нағашы, жиен, бөле) білдіретін сөздерді біледі.</p> <p>Өзі мен құрдастарының жауабындағы қателіктерді ажырата біледі</p>
	<p>Математика негіздері</p>	<p>Жиын: оның әртүрлі түстегі, пішіндегі туралы түсінік беру;</p> <p>Сан, санау: реттік сан есімдерді атау;</p> <p>Шама: ұзындығы, енін салыстыру.</p> <p>Геометриялық фигуралар: балаларды денелерді (куб, шар, цилиндр) танып, атай білуге үйрету</p> <p>Кеңістікті бағдарлау: берілген бағытта қозғалу (алға-артқа, оңға-солға, жоғары-төмен);</p> <p>Уақытты бағдарлау: «бүгін» туралы ұғымдарын кеңейту.</p>	<p>Екі затты ұзындығы, ені бойынша салыстырады; «бүгін», ұғымын ажыратады;</p>

Сурет салу	Қоршаған ортаның әсемдігіне, қазақ халқының және басқа халықтардың өнер туындыларына, киіз үйге, оның жабдықтарына, тұрмыстық заттарға, ойыншықтарға, сәндік-қолданбалы өнерге қызығушылықты дамыту	Қазақ халқының және басқа халықтардың өнер туындыларына қызығушылық танытады;
Мүсіндеу	Әртүрлі пішіндегі таныс заттарды өзіне тән ерекшеліктерін ескере отырып, заттардың толық пішіні пайда болғанға дейін немесе жайылған пішіннің жиектерін ию, жеке бөліктерді тұтас бөліктен созу, майда бөлшектерді қысу сияқты тәсілдермен мүсіндеу.	Мүсіндеуде қысу, тарту, басу тәсілдерін қолданады;
Жапсыру	Текшеден дөңгелек пішін, тікбұрыштан бұрыштарын бүктеу арқылы сопақша пішіндерді қиып алуға, бұл тәсілді жемістерді, көгөністерді, гүлдерді, оюларды қиюда қолдану	Текшеден дөңгелек пішін, тікбұрыштан бұрыштарын бүктеу арқылы сопақша пішіндерді қияды;
Құрастыру	Орналастыру тәсілдерін қолдана отырып, пластиналарды тігінен және кірпіштерді, бөлшектерді көлденеңінен орналастыру; Қағаздан құрастыру: қағаздың парағын ортасынан бүктеуге, шиыршықтауға үйрету. Табиғи, қалдық материалдардан құрастыру: тұрмыстық заттарымен (күбі, мес, келі, тостаған, ожау, астау, диірмен) таныстыру, олардыңқандай материалдан жасағанын зерттеу.	Құрастырылған құрылыс бөлшектерінің кеңістікте орналасуын айқындайды;
Музыка	Музыканы тыңдау мәдениетін сақтау (музыкалық шығармаларды алаңдамай соңына	Музыканы тыңдау

		<p>дейін тыңдау).</p> <p>әнді созып, қимылдармен үйлестіріп айтуды қалыптастыру (ре-си бірінші октава шегінде).</p> <p>Музыканың сипатын сезінуге үйрету</p> <p>әнді созып, қимылдармен үйлестіріп айтуды қалыптастыру</p> <p>марш сипатын ырғақты жүріспен беру,</p> <p>Таныс әндерді орындауда балаларға арналған әртүрлі шулы музыкалық аспаптарды қолдану.</p>	<p>мәдениетін сақтайды (музыкалық шығармаларды алаңдамай соңына дейін тыңдайды);</p> <p>әнді созып, қимылдармен үйлестіріп айтады;</p>
	<p>Қоршаған ортамен таныстыру</p>	<p>Бала, оның отбасы, үйі: Баланы өсіп, жетілген ересек бала ретінде қабылдау, оның ойын ашық білдіруге мүмкіндік беру, келісім білдіру, жеке басын құрметтеу.</p> <p>Заттық әлем: жақын маңайдағы заттарды ажыратып, атай білуді жетілдіру.</p> <p>Байланыс және қозғалыс құралдары: әртүрлі көлік құралдары мен оларды басқаратын адамдар туралы білімдерін жетілдіру.</p> <p>Еңбекке баулу: берілген тапсырмаға жауапкершілікпен қарауды қалыптастыру:</p> <p>Адамгершілік және патриоттық тәрбие: ренжіген балаға жанашырлық танытуға үйрету;</p>	<p>Ойын ашық айтады, өзінің пікірін білдіреді, өзімен санасқанды, өзін құрметтегенді ұнатады; айналасында болып жатқан жағдайларды ой елегінен өткізіп, өзінің әділ пікірін білдіреді;</p> <p>бақылау күнтізбесінде ауа райын белгілейді;</p> <p>өзара көмек беруге дайын,</p>

	<p>Менің -Отаным Қазақстан: балаларды мемлекеттік мерекелерге қатысуға баулу.</p> <p>Жолда жүру ережелері: жол бөліктері (тротуар, жолдың жүру бөлігі мен жаяу жүргіншілер өтетін жол және жерасты жолдары, велосипедке арналған жол);</p> <p>Өлі табиғат заттары мен заттары: бақылау күнтізбесінде ауа райын белгілеу (суық, жылы, күн шуақты, қар, жаңбыр жауды, жел соқты)</p> <p>Өсімдіктер әлемі: бақылау, эксперимент және еңбек ету барысында өсімдіктердің тірі тіршілік иелері екендігін түсіндіру.</p> <p>Жануарлар әлемі: төрт түлік мал оларға күтім жасаудағы ересектердің еңбегі туралы ұғымдарын кеңейту.</p> <p>Балалардың жалпы қабылданған мінез-құлық ережелері мен нормалары: қоғамдық көліктегі мінез-құлық мәдениеті дағдыларын қалыптастыру;</p>	<p>ренжіген балаға жанашырлық танытады;</p> <p>қоғамдық көліктегі мінез-құлық мәдениетінің ережелерін біледі;</p>
--	--	---

Айы	Ұйымдастырылған іс-әрекеті	Ұйымдастырылған іс-әрекеттің міндеттері	Күтілетін нәтиже
Қараша	Дене шынықтыру	<p>Негізгі қимылдар: адымдап жүру; арқанның үстімен тепе-теңдік сақтап жүру: адымдап жүгіру; етпетімен жатып еңбектеу; 2–3 метр қашықтыққа алға ұмтылып қос аяқпен секіру; заттарды қашықтыққа лақтыру (3,5–6,5 метрден кем емес), сапқа қайта</p>	<p>Адымдап, сапта бір-бірінің артынан, әртүрлі бағытта жүгіреді;</p>

		<p>тұру.</p> <p>Ырғақтық жаттығулар: таныс, бұрын үйренген жаттығуларды және қимылдарды музыкамен сүйемелдеу арқылы орындау.</p> <p>Жалпы дамытушы жаттығулар: қолды белге қою, кеуде тұсына қою; тұрған қалыпта екі аяқ бірге (алшак), алға еңкейіп, қолдың саусақтарын аяқтың ұшына жеткізіп, заттарды қою және жоғары көтеру; қатарынан 4-5 рет жартылай отыру.</p> <p>Спорттық жаттығулар: екі немесе үш дөңгелекті велосепед тебу:</p> <p>Қимылды ойындар: ойындарда физикалық қасиеттерді (жылдамдық, күш, шыдамдылық, икемділік, ептілік) дамыту;</p> <p>Дербес қимыл белсенділігі: спорттық және қимылды ойындарға арналған атрибуттарды пайдалануға ынталандыру;</p> <p>Салауатты өмір салтын қалыптастыру: «Денсаулық - зор байлық» сөзінің мәнін түсіну;</p> <p>Мәдени- гигиеналық дағдыларды жетілдіру: тамақтанар алдында қолды өз бетінше сабынмен жууға үйрету.</p> <p>Өзіне-өзі қызмет көрсету дағдылары: тісін тазалауды жетілдіру;</p> <p>Сауықтыру-шынықтыру шаралары: дымқыл шүберекпен сүртіну.</p>	<p>ұзындыққа қос аяқпен секіреді;</p> <p>екі, үш дөңгелекті велосипед тебеді, қимылды ойындарда физикалық қасиеттерді: жылдамдық, күш, шыдамдылық, икемділік, ептілік көрсетеді</p> <p>өз бетінше ойнайды және спорттық ойындардың ережелерін сақтайды;</p>
	Сөйлеуді дамыту	Сөйлеудің дыбыстық мәдениеті: артикуляциялық аппаратты жетілдіру Сөздік қор:	Естіген дыбыстарды

	<p>заттардың атауларын, олардың бөліктері мен бөлшектерін, олар жасалған материалдарды, материалдардың белгілі және белгісіз қасиеттерін сөйлеуде қолдану;</p> <p>Тілдің грамматикалық құрылымы: зат есімдерді жекеше және көпше түрде айтуға үйрету;</p> <p>Байланыстырып сөйлеу: диалогке қатысушы үшін түсінікті сұрақтар қоюға және қойылған сұрақтарға дұрыс, толық жауап беруге баулу.</p>	<p>дұрыс айтады; белгілі дыбысқа ауызша сөздерді табады;</p> <p>Зат есімдерді жекеше және көпше түрде айтады;</p>
Көркем әдебиет	<p>Қысқа өлеңдерді, санамақтарды жатқа айтуға, шығарма мазмұны мен сипатына сәйкес тақпақтарды, өлеңдерді жаттауда түрлі интонацияларды, үзілістерді, логикалық екпінді қолданып, оларды есте сақтауға үйрету.</p>	<p>Шығарма мазмұнын қайталап айтуда сюжет желісінің реттілігін сақтайды; тақпақтарды, санамақтарды, өлеңдерді мәнерлеп, жатқа айтады; дауыс күшін өзгерте отырып, әртүрлі интонацияларды жаңғыртады;</p>
Қазақ тілі	<p>Тілдік дамытушы орта</p> <p>Ұжымдық әңгімеге қатысуға, әңгімелесушінің сөзін бөлмей, кезекпен сөйлеуге баулу.</p> <p>Сөйлеудің дыбыстық мәдениеті</p>	<p>Ұжымдық әңгімеге қатысуға, әңгімелесушінің сөзін бөлмей, кезекпен сөйлейді</p> <p>Қазақ тіліне тән</p>

		<p>Қазақ тіліне тән ә дыбысын жеке,сөз ішінде анық айтуға баулу</p> <p>Сөздік қор</p> <p>Өзінің отбасы,отбасылық мерекелер, отбасындағы қызықты оқиғалар, салт дәстүрлер туралы айтуға баулу</p> <p>Тілдің грамматикалық құрылымы</p> <p>Сөздерді септеп қолдана білуге үйрету</p> <p>Байланыстырып сөйлеу</p> <p>Өзі мен құрдастарының жауаптарының дұрыстығын ажырата білуге баулу</p>	<p>дыбысын жеке,сөз ішінде анық айтады</p> <p>Сөздерді септеп қолдана біледі</p> <p>Өзі мен құрдастарының жауаптарының дұрыстығын ажырата біледі</p>
	<p>Математика негіздері</p>	<p>Жиын: заттарды жұппен қою арқылы оларды санамай-ақ салыстыру;</p> <p>Сан, санау: сандарды реті бойынша атауға «нешінші?» сұрағына жауап беруге үйрету.</p> <p>Шама: биіктігі бойынша екі затты салыстыру;</p> <p>Геометриялық фигуралар: геометриялық пішіндерді көру және сипап сезу арқылы зерттеу;</p> <p>Кеңістікті бағдарлау: заттарды оң қолмен солдан оңға қарай орналастыру;</p> <p>Уақытты бағдарлау: «кеше» туралы ұғымдарын кеңейту.</p>	<p>Биіктігі бойынша салыстырады;</p> <p>геометриялық фигураларды көру және сипап сезу арқылы зерттейді; «кеше» ұғымын ажыратады;</p>

Сурет салу	Заттардың пішіні: дөңгелек, сопақ, шаршы, тікбұрыш, үшбұрыш, көлемі бөліктерінің орналасуы туралы түсініктерді бекіту. Заттардың көлемі бойынша арақатынасын беруге үйрету: ағаш биік, бұта ағаштан аласа, гүл бұтадан аласа	Заттарды пішінін, түсін ескере отырып салады;
Мүсіндеу	Мүсінделген заттың, фигуралардың бетін тегістеуге үйрету.	Мүсінделген заттың, фигуралардың бетін тегістейді;
Жапсыру	Тар жолақтарды көлденеңінен қиюды, шаршының бұрыштарын қиюды үйрету.	Қысқа және ұзын жолақтарды қияды;
Құрастыру	Құрастыруға қолданған құрылыс бөлшектерін ажырату (текше, пластина, кірпіш, блок) және атау; Қағаздан құрастыру: қағазды көлемді пішіндерге, орамдарға айналдыра білу. Табиғи, қалдық материалдардан құрастыру: табиғи (мақта, жүн, жіп, асық, қағаз, тері, кенеп, мата, дәннің түрлері) заттардан құрастыру.	құрылыс бөлшектерін ажыратады; қағаз парағын түрлендіреді; табиғи заттардан құрастырады;
Музыка	Музыканың сипатын сезінуге үйрету, ((секста, септима шегінде жоғары, төмен), Қысқа музыкалық фразалар арасында тыныс алуды дамыту. таныс шығармаларды білу, (ре-си бірінші октава шегінде) әнді созып айтуды қалыптастыру музыканың қимылдық	Қазақтың ұлттық аспабы домбыраны біледі, оның даусын таниды; (ре-си бірінші октава шегінде) әнді созып

		<p>сипатына қарай жеңіл, ырғақты жүгіру;</p> <p>Ағаш қасықтармен, сылдырмақтармен, асатаяқ, домбыра, сазсырнайда, барабан және металлофонмен қарапайым әуендерді ойнау.</p>	<p>айтады;</p> <p>музыканың қимылдық сипатын жеңіл, ырғақты жүгірумен береді;</p>
<p>Қоршаған ортамен таныстыру</p>		<p>Бала, оның отбасы, үйі: оның өсуі мен дамуы, өткені, бүгіні және болашағы туралы түсініктерді қалыптастыру («Мен кішкентай болдым, мен өсіп келемін, мен ересек боламын»).</p> <p>Заттық әлем: қоршаған орта заттары, олардың қасиеттері және қолданылуы туралы түсініктерін кеңейту.</p> <p>Байланыс және қозғалыс құралдары: көлікте жұмыс істейтін адамдарға сыйластық танытуға тәрбиелеу.</p> <p>Еңбекке баулу: бастаған істі аяғына дейін жеткізе білу, оны жақсы орындау.</p> <p>Адамгершілік және патриоттық тәрбие: ренжіткен баланың әрекеттерінің әділдігіне көз жеткізіп себебін анықтау.</p> <p>Менің -Отаным Қазақстан: Мемлекеттік рәміздерге (ту, елтаңба, әнұран) құрметпен қарауға тәрбиелеу.</p> <p>Жолда жүру ережелері: бағдаршам белгілері, жолда жүру ережелері туралы білімдерін қалыптастыру.</p>	<p>Бастаған ісін аяғына дейін жеткізеді;</p> <p>ренжіткені үшін құрдасынан кешірім сұрайды;</p> <p>Мемлекеттік рәміздерге (ту, елтаңба, әнұран) құрметпен қарайды; өсімдіктердің өсуі үшін жер, топырақ, су, күн, жарық, ылғал, жылудың қажеттілігін түсінеді; жабайы аңдарды, олардың сыртқы түрі, қозғалуы, тіршілік ету ортасы, азығы, қысқа бейімделуін біледі;</p>

	<p>Өлі табиғат заттары мен заттары: балаларды ауа райына сәйкес киіндіру;</p> <p>Өсімдіктер әлемі: өсімдік тұтастығының мәнін, олардың өсуі үшін жер, топырақ, су, күн, жарық, ылғал, жылудың қажеттілігін анықтау.</p> <p>Жануарлар әлемі: жабайы аңдар, олардың сыртқы түрі, қозғалуы, тіршілік ету ортасы, азығы, қысқа бейімделуі туралы ұғымдарын байыту.</p> <p>Балалардың жалпы қабылданған мінез-құлық ережелері мен нормалары: балаларда мінез-құлық мәдениеті мен сыпайы қарым-қатынас негіздерін қалыптастыруды жалғастыру.</p>	сыпайы түрде өз өтінішін білдіреді, көрсеткен қызметі үшін алғыс айтады;

Айы	Ұйымдастырылған іс-әрекет	Ұйымдастырылған іс-әрекеттің міндеттері	Күтілетін нәтиже
Желтоқсан	Дене шынықтыру	<p>Негізгі қимылдар: жан-жаққа қосалқы қадаммен жүру (оңға және солға), тақтайдың үстімен тепе-теңдік сақтап жүру, сапта бір-бірден жүгіру, гимнастикалық скамейка бойымен қолдарымен тартылып еңбектеу; оңға, солға бұрылып секіру; оң және сол қолымен көлденең қойылған нысанаға лақтыру (2–2,5 метр қашықтықтан), бір-бірден сапқа тұру.</p> <p>Ырғақтық жаттығулар: таныс, бұрын үйренген жаттығуларды және қимылдарды</p>	Тақтайдың үстімен тепе-теңдікті сақтап, жүреді; гимнастикалық скамейка бойымен қолдарымен тартылып, еңбектейді; шанамен сырғанады және мұзды жолдармен

		<p>музыкамен сүйемелдеу арқылы орындау.</p> <p>Жалпы дамытушы жаттығулар: қолдарын алға-артқа сермеу; тізерлеп отырып, допты өзінен айналдыра домалату; екі қолды белге қойып, екі жаққа созып, отыру.</p> <p>Спорттық жаттығулар: шанамен сырғанау: мұз жолымен өз бетінше сырғанау.</p> <p>Қимылды ойындар: қимылды ойындарда жетекші рөлді орындауға үйрету;</p> <p>Дербес қимыл белсенділігі: балаларды педагогпен бірге жаттығуларды орындауға үйрету;</p> <p>Салауатты өмір салтын қалыптастыру: өзінің жасаған ісәрекетінің ағзаға әсерін түсіну.</p> <p>Мәдени- гигиеналық дағдыларды жетілдіру: дәретханаға барғаннан кейін қолды жууға үйрету.</p> <p>Өзіне-өзі қызмет көрсету дағдылары: киімдерді жинауға үйрету;</p> <p>Сауықтыру-шынықтыру шаралары: аяқтарды, денені шаю;</p>	<p>өз бетінше сырғанайды; доптарды домалатады</p>
	<p>Сөйлеуді дамыту</p>	<p>Сөйлеудің дыбыстық мәдениеті: сөйлеу қарқынын өзгертуді бекіту;</p> <p>Сөздік қор: баланың сөздік қорын айналасындағы өзін қоршаған ортадан тыс заттар мен құбылыстардың атауларымен кеңейту, аталған заттардың қолданылу аясы туралы балалармен талқылау;</p>	<p>Өзін қоршаған ортадан тыс заттар мен құбылыстардың атауларын біледі; сан есімдерді ретімен атайды,</p>

	<p>Тілдің грамматикалық құрылымы: сан есімдерді ретімен атауға;</p> <p>Байланыстырып сөйлеу: балаларды әңгіме айтуға үйрету;</p>	
Көркемәдебиет	Шығарма мазмұнын дұрыс қабылдауға, кейіпкерлеріне жанашырлық танытуға баулу.	Шығарма мазмұнын қайталап айтуда сюжет желісінің реттілігін сақтайды; әдеби кейіпкерлердің әрекеттеріне өз көзқарасын білдіреді
Қазақ тілі	<p>Тілдік дамытушы орта</p> <p>Бейнелеу құралдарын қолдана отырып, еркін ойындарда өз және құрдастарының әрекетін түсінуге баулу</p> <p>Сөйлеудің дыбыстық мәдениеті</p> <p>Қазақ тіліне тән қ дыбысын жеке, сөз ішінде анық айтуға баулу</p> <p>Сөздік қор</p> <p>Төрт түлікті бағатын адамдардың кәсіпшілік атауларын таныстыру: «қойшы», «жылқышы», «түйеші», «сиыршы» аталған атаулардың олардың еңбегімен</p>	<p>Бейнелеу құралдарын қолдана отырып, еркін ойындарда өз және құрдастарының әрекетін түсінеді.</p> <p>Төрт түлікті бағатын адамдардың кәсіпшілік атауларын таныстыру: «қойшы», «жылқышы», «түйеші», «сиыршы»</p>

	байланыстылығын түсіндіру Тілдің грамматикалық құрылымы Етістіктің болымсыз түрін қолдана білуге үйрету Байланыстырып сөйлеу Өзі мен құрдастарының жауаптарында дұрыс жауабын ұсынуға мүмкіндік беру.	аталған атаулардың олардың еңбегімен байланыстылығын түсінеді
Математика негіздері	Жиын: тең немесе тең еместігін анықтай білу. Сан, санау: қорытынды санды атауға, «барлығы қанша?» сұрағына жауап беруге үйрету; Шама: екі затты үстіне және қасына қою тәсілдерін қолданып салыстыру; Геометриялық фигуралар: сөйлеуде сын есімдерді қолданып, салыстыру нәтижелерін атау (ұзындау-қысқалау); Кеңістікті бағдарлау: заттардың өзіне қатысты орналасуын сөздермен белгілеу (менің алдымда үстел, сол жағымда орындық тұр); Уақытты бағдарлау: «ертең» туралы ұғымдарын кеңейту.	Теңдік және теңсіздік туралы ұғымдарға ие; сөйлеуде сын есімдерді қолданып, салыстыру; нәтижелерін атайды; «ертең» ұғымдарын ажыратады;
Сурет салу	Дөңгелек, сопақ, шаршы, үшбұрыш пішіндегі қазақ оюларының элементтерін: «құс қанаты», «бұршік», «қызғалдақ», «қошқар мүйіз», «қой ізі», «құс тұмсық», «бота мойын», «ботакөз», «ирек», «су» суретін салу, элементтердің орналасу ретін, олардың	Қазақ оюларының элементтерін салады, оларды қағаз бетінде

	арасындағы қашықтықты сақтау.	дұрыс орналастырады;
Мүсіндеу	Бірнеше бөліктерден заттарды мүсіндеу, оларды орналастыру, пропорцияларды сақтау, бөліктерді біріктіру.	Бірнеше бөліктен тұратын заттарды пішіндейді, олардың орналасуын ескере отырып, пропорцияларды сақтай отырып, бөліктерді байланыстырады;
Жапсыру	Дайын пішіндерден жануарлар, құстар, гүлдердің пішінін қию және ол заттарды қағаз бетіне орналастыру дағдыларын қалыптастыру. Композицияны құрастыру кезінде заттар мен нысандардың көлемі бойынша арақатынасын ескеру. Ұсақ элементтерді ересектердің көмегімен желімдеу, алдымен қағаз бетінде заттың бейнелерін құрастырып, содан кейін оны желімдеу.	Жемістерді, көгөністерді, гүлдерді, оюларды түрлі тәсілдермен қияды; бірнеше бөліктерден тұратын заттарды орналастырады және желімдейді;
Құрастыру	Оларды сапасы, көлемі мен пішіні бойынша таңдау: Қағаздан құрастыру: қағазды ілмекке айналдыра білу. Табиғи, қалдық материалдардан құрастыру: қалдық (қақпақтың түрлері, пластик, қораптар, кір қыстырғыштар) заттардан құрастыру.	Заттарды өз бетінше сапасы, көлемі мен пішіні бойынша таңдайды; қалдық заттардан құрастырады;

	Музыка	<p>Таныс шығармаларды білу, Өуенді таза және сөздерді анық айтуға үйрету. тыңдалған музыкадан алған әсерлері туралы әңгімелеу, Қысқа музыкалық фразалар арасында тыныс алуды дамыту. Балалар музыкалық аспаптарын тану және атау.</p>	<p>Таныс шығармаларды таниды қысқа музыкалық фразалар арасында тыныс алуды біледі; музыканың ырғағымен жүреді,</p>
	Қоршаған ортамен таныстыру	<p>Бала, оның отбасы, үйі: мектеп туралы бастапқы түсініктерді қалыптастыру (мектепке баруға ынтасын, қызығушылығын арттыру). Заттық әлем: қазақ халқының ұлттық киімдерімен, әшекейлерімен таныстыру: Еңбекке баулу: топты және ойын алаңын таза ұстауға, ойыншықтарды жинауда тәрбиешіге көмектесуге баулу; Адамгершілік және патриоттық тәрбие: әділ болған жағдайда әрекет еткен баланың әрекеттерін қолдауға үйрету; Менің -Отаным Қазақстан: Отан қорғаушылар, Қазақстан Республикасының әскері туралы ұғымдарын кеңейту; Жолда жүру ережелері: бағдаршам түстерінің белгілеріне сәйкес көшеден өту</p>	<p>Ойыншықтарға ұқыпты қарайды; ойыншықтарды жинауда тәрбиешіге көмектеседі; жануарлар әлеміндегі маусымға тән көріністерді салыстырады, олардың тіршілік етуіне қажетті жағдайларды біледі; мінез-құлық мәдениетінің және айналасындағылармен әдепті қарым-қатынас негіздерін біледі;</p>

	<p>дағдыларын жетілдіру.</p> <p>Өлі табиғат заттары мен заттары: қарапайым себеп-салдарлық байланыстарды бақылау және анықтау (жел соғып, жапырақтар түсті, күннің суықтығынан жердегі қар мұзға айналды);</p> <p>Өсімдіктер әлемі: өсімдіктердің даму кезеңдері (тұқым, көшет, сабақ, жапырақ, гүл, тұқым) туралы бастапқы түсініктерді қалыптастыру.</p> <p>Жануарлар әлемі: бақылау барысында жануарлар әлеміндегі маусымға тән көріністерді: күзде – көбелектердің, қоңыздардың, кейбір құстардың болмауы;</p> <p>Балалардың жалпы қабылданған мінез-құлық ережелері мен нормалары: амандасу, қоштасудың қажеттігі туралы еске салу,</p>	

Айы	Ұйымдастырылған іс-әрекет	Ұйымдастырылған іс-әрекеттің міндеттері	Күтілетін нәтиже
Қаңтар	Дене шынықтыру	<p>Негізгі қимылдар: сапта бір-бірден жүру; гимнастикалық скамейканың бойымен тепе-теңдік сақтау; шеңбер бойымен жүгіру; алға қарай еңбектеу; аяқты бірге, алшақ қойып, бір аяқпен (оң және сол аяқты алмастыру) секіру;</p> <p>1,5 метр қашықтықта тігінен қойылған (нысана ортасының биіктігі 1,5 метр) лақтыру;</p>	Заттарды қашықтыққа лақтырады, гимнастикалық скамейканың бойымен

		<p>шенберге тұру;</p> <p>Ырғақтық жаттығулар: таныс, бұрын үйренген жаттығуларды және қимылдарды музыкамен сүйемелдеу арқылы орындау.</p> <p>Жалпы дамытушы жаттығулар: қолды иыққа қойып, шынтақтарын бүгіп, қолдарын айналдыру; бір аяқты жоғары көтеріп, жоғары көтерілген аяқтың астынан затты бір қолдан екінші қолға беру; тізені бүгу, алға созу, қайтадан бүгу және түсіру;</p> <p>Спорттық жаттығулар: шанамен сырғанау: төбешіктен сырғанау, бір-бірін сырғанату;</p> <p>Қимылды ойындар: ойын ережелерін саналы түрде сақтауға баулу;</p> <p>Дербес қимыл белсенділігі: балаларды қимылды ойындарға қатысуға тарту.</p> <p>Салауатты өмір салтын қалыптастыру: тістерді тазалаудың пайдасын ұғындыру;</p> <p>Мәдени- гигиеналық дағдыларды жетілдіру: ластанған кезде қолды жууға үйрету;</p> <p>Өзіне-өзі қызмет көрсету дағдылары: киімдерді ілу, ересектердің көмегімен оларды тазалау;</p> <p>Сауықтыру-шынықтыру шаралары: әрбір тамақтанғаннан кейін ауызды шаю;</p>	<p>тепе-теңдікті сақтап, жүреді; шынықтыру түрлерін, өзіне-өзі қызмет көрсету дағдыларын меңгерген; тістерді тазалаудың пайдасын;</p> <p>жеке гигиенаның бастапқы дағдыларын сақтайды;</p>
	<p>Сөйлеуді дамыту</p>	<p>Сөйлеудің дыбыстық мәдениеті: ақырын, жылдам сөйлеуді меңгерту үшін тақпақтар мен жаңылтпаштар айтқызу;</p> <p>Сөздік қор: сөздік қорды ересектердің мамандықтарын білдіретін зат есімдермен, еңбек әрекетін білдіретін етістіктермен толықтыру;</p>	<p>Ақырын, жылдам сөйлейді; адамдардың мамандықтарын білдіретін зат есімдерді, еңбек әрекетін білдіретін</p>

	<p>Тілдің грамматикалық құрылымы: оларды зат есімдермен септіктерде;</p> <p>Байланыстырып сөйлеу: затты, суретті өз бетінше қарап, сипаттауға, түрлі балалар әрекеттерінде бейнелеген суреттер арқылы сөйлеу;</p>	етістіктерді біледі;
Көркем әдебиет	Әдеби шығармаларды мұқият тыңдау, кейіпкерлерге жанашырлық таныту, ондағы әрекеттердің дамуын қадағалау, мазмұнын түсінуге және олардың мазмұнын қайталап айтуда сюжет желісінің реттілігін сақтауға үйрету;	Шығарма мазмұнын қайталап айтуда сюжет желісінің реттілігін сақтайды;
Қазақ тілі	<p>Тілдік дамытушы орта</p> <p>Сахналық қойылымда адамдар мен жануарлардың эмоционалды көңіл күйін жеткізуге баулу</p> <p>Сөйлеудің дыбыстық мәдениеті</p> <p>Қазақ тіліне тән ү дыбысын жеке,сөз ішінде анық айтуға баулу</p> <p>Сөздік қор</p> <p>Төрт түлік иелерінің төлдерді қалай шақыратынын балалардың өздеріне айтқызу</p> <p>Тілдің грамматикалық құрылымы</p> <p>есім сөздермен қолданылатын «емес» шылауын қолдана білуге үйрету</p>	<p>Сахналық қойылымда адамдар мен жануарлардың эмоционалды көңіл күйін жеткізеді.</p> <p>Төрт түлік иелерінің төлдерді қалай шақыратынын біледі</p> <p>Бір-біріне неге? не үшін? деген зерттеу сипатындағы сұрақтарды қояды.</p>

	Байланыстырып сөйлеу Бір-біріне неге? не үшін? деген зерттеу сипатындағы сұрақтарды қоюға мүмкіндік беру	
Математика негіздері	Жиын: оның әртүрлі өлшемдегі заттардан тұратындығы туралы түсінік беру, Сан, санау: екі қатарда орналасқан заттар тобын салыстыруды үйрету; Шама: жуандығы бойынша заттарды салыстыру, Геометриялық фигуралар: жоғары-төмен; Кеңістікті бағдарлау: заттардың өзіне қатысты орналасуын сөздермен белгілеу ;	Бірнеше затты өсу және кему ретімен орналастырып, салыстырады; екі затты ұзындығы, ені, және биіктігі, жуандығы бойынша салыстырады;
Сурет салу	Балалардың гүлдер, қоршаған заттар мен табиғат объектілерінің түстері мен реңктері туралы ұғымдарын байыту. Қоңыр, қызғылт сары, ашық жасыл реңктермен таныстыру және ол түстерді өз бетінше жасауға ынталандыру (қажетті түсті шығару үшін бояуларды араластыру).	Қоңыр, қызғылт сары, ашық жасыл реңктерді таниды;
Мүсіндеу	Балалардың көлемді пішіндер мен қарапайым композицияларды мүсіндеуге қызығушылығын арттыру.	Ертегілер мен қоршаған өмір тақырыптарына қарапайым композициялар құрастырады;
Жапсыру	Қазақ халқының сәндік-қолданбалы өнерімен, киіз үй оның жабдықтарымен, сандық, кебежемен, қоржынмен таныстыру.	Ұлттық ою-өрнекті қолданып, тұрмыстық

			заттарды, ыдыстарды безендіреді;
Құрастыру	Өз бетінше ойдан құрастыруға мүмкіндік беру; Қағаздан құрастыру: қағаздың бұрыштарын және қырларын біріктіру, желімдеу; Табиғи, қалдық материалдардан құрастыру: табиғи материалдардан түрлі композиция жасауға ынталандыру;	Өз бетінше ойдан құрастырады; бөлшектерді өзара желімдеп, композиция құрастырады; табиғи заттардан құрастырады;	
Музыка	Тыңдалған музыкадан алған әсерлері туралы әңгімелеу, Балалардың музыкаға деген қызығушылығын тудыру, музыкалық шығарманың мәнерлі құралдарын байқауға үйрету (ақырын, қатты, баяу, жылдам), Әуенді таза және сөздерді анық айтуға, үйрету. музыканың ырғағын нақты бере отырып, қос аяқпен еркін және жеңіл секіру, үйрету. Әуеннің көңілді сипатын қабылдауға үйрету, музыканың кіріспесін ажырату, кіріспеден кейін қимылдарды бастау, музыканың сипатына сәйкес қимылдарды ауыстыру, би қимылдарының, билердің атауларын есте сақтау.	Тыңдалған музыкадан алған әсерлерімен бөліседі; әнді созып, орындайды; қимылдарды музыкамен сәйкестендіреді, музыканың екінші бөлігінде қимылдарды өзгертеді;	

<p>Қоршаған ортамен таныстыру</p>		<p>Бала, оның отбасы, үйі: өзінің атын, тегін, жасын, жынысын атай білуге үйрету;</p> <p>Заттық әлем: көлік түрлерінің қолданысын (әуе, су, жерде жүретін көліктер) ажырата білуі;</p> <p>Еңбекке баулу: топта кезекшілердің міндеттерін өз бетінше орындауға үйрету: нан салғыштарды, кружкаларды, тәрелкелер мен майлықтарды, ас құралдарын (қасықтар, шанышқылар) ретімен қою;</p> <p>Адамгершілік және патриоттық тәрбие: бірге, келісіп ойнауға, құрдастарының өтініші бойынша ойыншықтарымен бөлісуге үйрету;</p> <p>Менің -Отаным Қазақстан: Отанды сүйуге, патриотизмге тәрбиелеу;</p> <p>Жолда жүру ережелері: жаяу жүргіншілерге арналған ережелер;</p> <p>Өлі табиғат заттары мен заттары: ойын, еңбек, эксперимент барысында құм, қар, судың қасиеттерін анықтау.</p> <p>Өсімдіктер әлемі: өсімдіктердің жіктелуі туралы түсініктерді кеңейту: жемістер, көгөністер, жидектер (орман, бақша),</p> <p>Жануарлар әлемі: қыста - құстарды қоректендірудің қажеттігі, көктемде көбелектер, қоңыздардың пайда болуы;</p> <p>Балалардың жалпы қабылданған мінез-құлық ережелері мен нормалары: ересектердің әңгімесіне араласпау, өз өтінішін сыпайы түрде білдіру;</p>	<p>Жануарлар әлеміндегі маусымға тән көріністерді салыстырады, олардың тіршілік етуіне қажетті жағдайларды біледі; өз Отанын – Қазақстан Республикасын мақтан тұтады;</p> <p>жолда жүру ережелерін біледі;</p> <p>көлік түрлері мен жол түрлерін атайды;</p> <p>ыдыстарға ұқыпты қарайды;</p> <p>ересектердің әңгімесіне араласпайды;</p>
--	--	---	---

--	--	--	--

Айы	Ұйымдастырылған-әрекет	Ұйымдастырылған іс-әрекеттің міндеттері	Күтілетін нәтиже
Ақпан	Дене шынықтыру	<p>Негізгі қимылдар: жүруді жүгірумен алмастырып жүру; бөрененің бойымен жүру, қолды екі жаққасозып, жыланша жүгіру; 50 сантиметр биіктікте ілінген арқанның астынан еңбектеу; төрт тағандап еңбектеу, 4–5 сызықтан аттап (сызықтардың арақашықтығы 40–50 сантиметр) секіру; допты кедергілер арқылы бастан асыра екі қолымен және бір қолымен лақтыру (2 метр қашықтықтан).</p> <p>Ырғақтық жаттығулар: Таныс, бұрын үйренген жаттығуларды және қимылдарды музыкамен сүйемелдеу арқылы орындау.</p> <p>Жалпы дамытушы жаттығулар: Қолды алға созып, саусақтарды жұму және ашу, отырған қалыпта екі аяқты жоғары көтеру, бұгу және жазу, төмен түсіру. Аяқтың ұшын созу, өкшені айналдыру.</p> <p>Спорттық жаттығулар: шаңғымен бірінің артынан бірі жүру;</p> <p>Қимылды ойындар: Секіргіштермен ойналатын қимылды ойындар.</p> <p>Дербес қимыл белсенділігі: Балаларды педагогпен бірге жаттығуларды</p>	жүруді жүгірумен, секірумен алмастырып, бағытты және қарқынды өзгертіп жүреді;

	<p>орындауға, қимылды ойындарға қатысуға тарту.</p> <p>Салауатты өмір салтын қалыптастыру: Денсаулық - зор байлық» сөзінің мәнін түсіну, өзінің жасаған іс-әрекетінің ағзаға әсерін, тістерді тазалаудың пайдасын, суық тимеудің алдыналуға болатынын түсіну.</p> <p>Мәдени-гигиеналық дағдыларды жетілдіру: Тамақты асықпай шайнауға үйрету.</p> <p>Сауықтыру шаралары: Тыныс алу жолдарын шынықтыру.</p>	
Сөйлеуді дамыту	<p>Сөйлеудің дыбыстық мәдениеті: Дикция бойынша жұмысты жалғастыру.</p> <p>Сөздік қор: Сөздік қорды заттар тобын білдіретін жалпылаушы сөздермен (ойыншықтар, киім, аяқ киім, ыдыс, жиһаз), заттардың орналасқан жерін (сол, оң, қатар, жанында, арасында) бекіту.</p> <p>Тілдің грамматикалық құрылымы: жекеше және көпше түрде сөздерді қолдануға үйрету.</p> <p>Байланыстырып сөйлеу: бұйымдары бойынша әңгімелер құрастыруға үйрету.</p>	<p>зат есімдерді сын есімдермен байланыстырып айтады; өзі зерттеген заттарды, суреттерді сипаттайды</p>
Көркем әдебиет	<p>Әдеби шығармаларды мұқият тыңдау, кейіпкерлерге жанашырлық таныту, ондағы әрекеттердің дамуын қадағалау, мазмұнын түсінуге және олардың мазмұнын қайталап айтуда сюжет желісінің реттілігін сақтауға үйрету.</p>	<p>әдеби кейіпкерлердің әрекеттерін бағалай алады; шығарма мазмұнын қайталап айтуда сюжет желісінің</p>

			реттілігін сақтайды.
Қазақ тілі	<p>Тілдік дамытушы орта</p> <p>Өз бетінше кітаптарды қарауға үйрету</p> <p>Сөйлеудің дыбыстық мәдениеті</p> <p>Қазақ тіліне тән ә, ө дыбыстарын өздігінен дұрыс айтуға баулу</p> <p>Сөздік қор</p> <p>төрт түлік атауларын дұрыс айту және түсіну дағдыларын қалыптастыру</p> <p>Тілдің грамматикалық құрылымы</p> <p>Сөз тіркесін құрастыруға үйрету</p> <p>Байланыстырып сөйлеу</p> <p>Шағын шығармаларды мазмұны бойынша қайталап айтуға баулу</p>	Өз бетінше кітаптарды қарайды. Ә дыбысын өздігінен дұрыс айтады. Төрт түлік атауларын дұрыс айтады. Шағын шығармаларды мазмұны бойынша дұрыс қайталап айтады.	
Математика негіздері	Сан, санау: теңдік және теңсіздік туралы ұғымдарды қалыптастыру. Шама: Салыстыру нәтижелерін ұзын-қысқа,	Теңдік және теңсіздік туралы ұғымдарға ие.	

	Геометриялық пішіндер: Сын есімдерді қолданып, салыстыру нәтижелерін атау (ұзындау-қысқалау, кеңдеу-тарлау.	
Музыка	<p>музыкалық шығарманың мәнерлі құралдарын байқауға үйрету.</p> <p>әнді тыңдауға ынталандыру,</p> <p>жоғары дыбыстарды ажырату (секста, септима шегінде жоғары, төмен),</p> <p>музыканың сипатын жеткізе білуге үйрету.</p> <p>Аспаптың сүйемелдеуімен ән айтуға баулу (тәрбиешіні көмегімен). қимылдарды музыкамен сәйкестендіре отырып, жүрелеп отыру, музыканың екінші бөлігінде қимылдарды өзгертуді үйрету.</p> <p>Жеңіл, ырғақпен қозғалу; жұппен би қимылдарын орындау; билерде ойындағы музыкалық қимылдарды қолдану.</p>	<p>Музыкалық шығарманы тындайды.</p> <p>әндерді сүйемелдеумен орындайды</p> <p>музыканың ырғағын нақты береді, қос аяқпен еркін және жеңіл секіреді;</p>
Құрастыру	<p>Құрылыс бөлшектеріне ұқыптылықпен қарау</p> <p>Қағаздан құрастыру:Қағаздың қырларын біріктіру, желімдеуге үйрету.</p> <p>Табиғи, қалдық материалдардан құрастыру: Шығармашылық қиялды дамыту, көрнекілікке сүйене отырып құрастыру.</p>	<p>құрылыс бөлшектерін ажыратады және атайды, оларды құрылымдық қасиеттерін ескере отырып пайдаланады;</p>
Сурет салу	Сурет салуда әртүрлі түстерді қолдануға, көп түске назар аударуға деген ұмтылысты қолдау.	сурет салуда әртүрлі түстерді қолданады, көп түске назар аударады;

		суреттерді қылқаламмен, қаламмен бояу тәсілдерін біледі;
Мүсіндеу	Ертегілер мен қоршаған өмір тақырыптарына сюжеттік композициялар құру, ұжымдық жұмыстарды орындауда міндеттемелерді өзара бөлісу	ертегілер мен қоршаған өмір тақырыптарына қарапайым композициялар құрастырады
Жапсыру	Қазақ халқының сәндік-қолданбалы өнерімен, киіз үй оның жабдықтарымен, сандық, кебежемен, қоржынмен таныстыру.	қазақ оюларының бөліктерінен, өсімдік және геометриялық пішіндерден өрнектер жасайды, оларды кезектестіріп ретімен желімдейді;
Қоршаған ортамен таныстыру	Бала, оның отбасы, үйі: Мектеп туралы бастапқы түсініктерді қалыптастыру (мектепке баруға ынтасын, қызығушылығын арттыру). Заттық әлем: Көлік түрлері және қолданылуы машинаның жабдықтарына байланысты екені туралы (жедел жәрдем, өрт сөндіру машинасы) туралы білу. Еңбекке баулу: нан салғыштарды, кружкаларды, тәрелкелер мен майлықтарды, ас құралдарын (қасықтар, шанышқылар) ретімен қою.Шамасы келетін жұмысты орындау	сыпайы түрде өз өтінішін білдіреді, көрсеткен қызметі үшін алғыс айтады; өз өмірінің қауіпсіздігінің қарапайым дағдыларына ие; көшеде, аулада, алаңда, мектепке

		<p>кезінде балалардың бастамасын қолдау: бөлме өсімдіктеріне күтім жасау, оларды суару, жапырақтарды жинау, ауладағы гулдерді суару, қыстайтын құстарды қоректендіру.</p> <p>Адамгершілік және патриоттық тәрбие:Қарапайымдылыққа, мейірімділікке тәрбиелеу.</p> <p>Менің Отаным – Қазақстан:Қазақстан Республикасының бас қаласы – Астана қаласы.</p> <p>Жолда жүру ережелері:Балаларды жол қозғалысы ережелерін саналы түрде сақтауға үйрету.</p> <p>Өлі табиғат құбылыстары мен заттары:Қарапайым себеп-салдарлық байланыстарды бақылау және анықтау күннің суықтығынан жердегі қар мұзға айналды.т.б.</p> <p>Өсімдіктер әлемі:Өсімдіктердің даму кезеңдері (тұқым, көшет, сабақ, жапырақ, гүл, тұқым) туралы бастапқы түсініктерді қалыптастыру</p> <p>Жануарлар әлемі:қыста - құстарды қоректендірудің қажеттігі, Балалардың жалпы қабылданған мінез-құлық ережелері мен нормалары:Қоршаған ортада және табиғатта қарапайым тәртіп ережелерін сақтау.</p>	<p>дейінгі ұйым аумағында қауіпсіз мінезқұлық ережелерін сақтайды;</p>

Айы	Ұйымдастырылған -әрекет	Ұйымдастырылған іс-әрекеттің міндеттері	Күтілетін нәтиже
-----	-------------------------	---	------------------

Наурыз	Дене шынықтыру	<p>Негізгі қимылдар: Жүруді секірумен алмастырып, қолды екі жаққа созып, басқа қапшық қойып, заттардан аттап өту, бұрылу; шашырап жүгіру; құрсаудан еңбектеп өту, 20–25 сантиметр биіктіктен секіру, допты жоғары лақтыру және екі қолымен қағып алу (қатарынан 3–4 рет).</p> <p>Жалпы дамытушы жаттығулар: Қолдың білектерін айналдыру, Екі аяқты айқастырып, отыру және тұру. Аяқтың бақайларымен жіпті жинау, құм салынған қапшықтарды өкшелермен қысып алып, бір орыннан екінші орынға қою.</p> <p>Спорттық жаттығулар: ересектердің көмегімен шаңғыны киіп, шешу.</p> <p>Қимылды ойындар: Құрсаулармен ойналатын қимылды ойындар.</p> <p>Дербес қимыл белсенділігі: Балалардың жас және жеке ерекшеліктерін ескере отырып, ағзаға түсетін салмақты реттеу</p> <p>Салауатты өмір салтын қалыптастыру: Салауатты өмір салты туралы ұғымдарды кеңейту.</p> <p>Мәдени-гигиеналық дағдыларды жетілдіру: асхана құралдарын (қасық, шанышқы), майлықты дұрыс қолдану</p> <p>Сауықтыру шаралары: Қимылдауға ыңғайлы, жеңіл киіммен желдетілген бөлмеде</p>	<p>доптармен, секіргіштермен, құрсаулармен қимылды ойындарды ойнайды; өз бетінше ойнайды және спорттық ойындардың ережелерін сақтайды; жеке гигиенаның бастапқы дағдыларын сақтайды; өзінің сыртқы келбетін өз бетінше реттейді; салауатты өмір салты туралы бастапқы түсініктерге ие</p>

	дене жаттығуларын орындау.	
Сөйлеуді дамыту	<p>Сөйлеудің дыбыстық мәдениеті: Сөздер мен сөз тіркестерінің дұрыс айтылуын жақсарту.</p> <p>Сөздік қор: Тұрмыстық электротехника заттарының және ұлттық тұрмыстық заттардың атауларын білдіретін және мағынасы қарамақарсы антоним сөздермен байыту.</p> <p>Тілдің грамматикалық құрылымы:зат есімдерді сын есімдермен байланыстыруға</p> <p>Байланыстырып сөйлеу:Шығармалардың, ертегілердің қызықты үзінділерін қайталап айтуға жаттықтыру.</p>	<p>тұрмыстық заттар және қоршаған</p> <p>табиғат заттарының мәнін түсінеді; қазақтың ұлттық тұрмыстық заттарын таниды, атайды; қазақ халқының құндылықтарын құрметтейді; тұрмыстық электротехника заттарын таниды және атайды;</p>
Қазақ тілі	<p>Тілдік дамытушы орта</p> <p>Алған әсері мен қалауын білдіруге баулу</p> <p>Сөйлеудің дыбыстық мәдениеті</p> <p>Қ , і дыбыстарын өздігінен дұрыс айтуға баулу</p> <p>Сөздік қор</p> <p>Баланың сөздік қорын дамытуда санамақ жаттауға баулу</p> <p>Тілдің грамматикалық құрылымы</p>	<p>Алған әсері мен қалауын білдіре алады. қ, і дыбыстарын өздігінен дұрыс айтады. Санамақты жатқа айтады. Зат есімдерді атайды.шағын шығармалар бойынша сұрақтарға жауап береді</p>

	<p>Зат есімді үйрету</p> <p>Байланыстырып сөйлеу</p> <p>Шағын шығармалар бойынша сұрақтарға жауап беруге баулу</p>	
Көркемәдебиет	Мәнерлілік құралдарын (интонация, ым-ишара, қимыл) қолдануға үйрету.	өлеңдерді мәнерлеп, жатқа айтады
Математика негіздері	<p>Сан, санау: Тең ұғымын екі тәсілмен саны бойынша кем топқа бір затты қосу немесе артық топтан алып тастау арқылы қалыптастыру, «қанша болды?» сұрақтарына жауап беруге үйрету.</p> <p>Шама: Салыстыру нәтижелері бойынша енді - енсіз? биік-аласашамаларымен танысу.</p> <p>Геометриялық пішіндер: сөйлеуде сын есімдерді қолданып жоғары-төмен, ұғымдарымен танысу.</p>	бірнеше затты өсу және кему ретімен орналастырып, салыстырады шаманы салыстыруда үстіне және қасына қою тәсілдерін қолданады
Қоршаған ортамен таныстыру	<p>Бала, оның отбасы, үйі: Өзінің атын, тегін, жасын, жынысын атай білуге үйрету, өзін құрметтеуге, өз қадір-қасиетін сезінуге, өзіне деген сенімділікке тәрбиелеу</p> <p>Заттық әлем: телефон, компьютер, теледидардың қолданылуы</p> <p>Еңбекке баулу: Жақындарының мамандықтарымен таныстыру, олардың атқаратын қызметінің маңызын түсіну, ата-анасының мамандықтарына қызығушылықты</p>	ересектердің және отбасы мүшелерінің мамандықтары, еңбегі туралы біледі, оларға қызығушылық танытады.

		<p>қалыптастыру.</p> <p>Адамгершілік және патриоттық тәрбие: ересектерге құрмет көрсетуге, кішілерге көмектесуге тәрбиелеу.</p> <p>Менің Отаным-Қазақстан: Республикадағы қалалар мен ауылдардың атаулары.</p> <p>Жолда жүру ережелері: Сюжетті-рөлдік ойындар барысында жол қозғалысы ережелері туралы білімді бекіту</p> <p>Өлі табиғат құбылыстары мен заттары: Ауа райы мен климаттық жағдайлардың өзгеруін бақылау.</p> <p>Өсімдіктер әлемі: Өсімдіктердің жіктелуі туралы түсініктерді кеңейту: жемістер, көгөністер, жидектер (орман, бақша), гүлдер (бөлме, бақша, шабындық), бұталар және ағаштар (бақша, орман).</p> <p>Жануарлар әлемі: көктемде көбелектер, қоңыздардың пайда болуы, құстардың көбеюі,</p> <p>Балалардың жалпы қабылданған мінез-құлық ережелері мен нормалары: Қарапайым экологиялық білімдерін қалыптастыру және жануарлар мен өсімдіктерге күтім жасауға (өсімдіктерді қорғау, қыстап қалған құстарға жем беру) баулу</p>	
Құрастыру		<p>Құрылыс бөлшектеріне ұқыптылықпен қарау</p> <p>Қағаздан құрастыру: Қағаздан бөлшектерді өзара желімдеп үйрету.</p> <p>Табиғи, қалдық материалдардан құрастыру: құрастыратын материалдарды өз</p>	Бөлшектерді өзара желімдейді.

		бетінше таңдап, ойдан құрастыруға мүмкіндік беру.	
Сурет салу		Пішінін ескере отырып, ою-өрнекті орналастыру, элементтер бірізділігін, олардың арасындағы арақашықтықтарды сақтау, 2-3 элементтерді түсі мен пішіні бойынша ұлттық оюларды ашық түстермен кезектестіру дағдыларын қалыптастыру. Қазақ халқының сәндік-қолданбалы өнері туралы білімдерін кеңейту.	Қазақ оюларының элементтерін салады, оларды қағаз бетінде дұрыс орналастырады;
Мүсіндеу		Қазақ халқының тұрмыстық заттарымен таныстыру, оларды мүсіндеуге баулу	Қазақ халқының тұрмыстық заттарын мүсіндеуге қызығушылық танытады.
Жапсыру		Геометриялық пішіндерден, өсімдіктерден әзірленген ою-өрнектерді жолаққа бірізділігін ескере отырып, жапсыру дағдыларын қалыптастыру.	заттарды дайын пішіндердің көмегімен және өз бетінше ойдан қиып жапсырады;
Музыка		қазақтың ұлттық аспабы домбырамен орындалған әндер мен күйлерді тыңдату. музыкалық шығармаларды эмоционалды қабылдауды дамыту. қазақтың ұлттық аспабы домбырамен орындалған әндер мен күйлерді тыңдату. Аспаптың сүйемелдеуінсіз ән айтуға баулу (тәрбиешіні көмегімен). музыканың көңілді, ойнақы сипатын қабылдауға дағдыландыру шеңбер бойымен ән айтып жүру, қимылдарды өзгерту, шапшаңдық пен ептілік таныту,	Домыра аспабымен орындалған күйлер мен әндерді біледі әнді сүйемелдеусіз орындайды; музыканың сипатына сәйкес ойын әрекеттерін

		музыканың көңілді, ойнақы сипатын ажырата білу, атрибуттармен би қимылдарын орындау.	орындайды; қимылдарды орындауда шапшаңдық пен ептілік танытады; ағаш қасықтар, сылдырмақтар, асатаяқ, сазсырнай, домбырада қарапайым әуендерді ойнайды.
--	--	--	---

Айы	Ұйымдастырылған іс-әрекет	Ұйымдастырылған іс-әрекеттің міндеттері	Күтілетін нәтиже
Сәуір	Дене шынықтыру	Негізгі қимылдар: Бағытты және қарқынды өзгертіп жүру; қырлы, көлбеу тақтай бойымен (ені 2 сантиметр, биіктігі 30-35 сантиметр) жүру; қолдарды әртүрлі қалыпта	Доптармен, секіргіштермен,

		<p>ұстап, шашырап жүгіру; түрлі тапсырмаларды орындай отырып, гимнастикалық қабырғаға жоғары-төмен ауыспалы кадаммен өрмелеу, орнынан ұзындыққа (шамамен 70 сантиметр),секіру. Сапқа тұру, сап түзеу, сапқа қайта тұру. Бір-бірден сапқа тұру, бір-бірінің жанына сапқа және шеңберге тұру. Екеуден, үшеуден бірінің артынан бірі қатарға тұру, бағыт бойынша түзелу; оңға, солға бұрылу, орнында айналу; араларын алшақ ұстау және жақын тұру</p> <p>Жалпы дамытушы жаттығулар:Қолды кеуденің алдына қою, желкеге қою, иықтарды түзеп, екі жаққа бұрылу. Тізерлеп тұрып, алға еңкею және артқа шалқаю, екі аяқты кезек бүгу және жазу, көтеру және түсіру. Түрегеліп тұрып, аяқтың бақайларымен орамалдарды, тағы басқа ұсақ заттарды іліп алып, басқа орынға ауыстыру.</p> <p>Спорттық жаттығулар: велосипед тебу; оңға, солға бұрылу.</p> <p>Қимылды ойындар:ойындарда балалардың белсенділігін дамыту.</p> <p>Дербес қимыл белсенділігі:Ауа-райының жағдайларын ескеріп, таза ауада балалардың қимылдарды орындауы үшін жағдайлар жасау</p> <p>Салауатты өмір салтын қалыптастыру:Дене белсенділігі (таңертеңгі жаттығу, шынықтыру, спорттық және қимылды ойындар) мен ұйқының қанық болуының пайдасы туралы түсінікті кеңейту.</p> <p>Мәдени-гигиеналық дағдыларды жетілдіру:, тамақтанып болғаннан кейін аузды шаю.</p>	<p>құрсаулармен қимылды ойындарды ойнайды; өз бетінше ойнайды және спорттық ойындардың ережелерін сақтайды; жеке гигиенаның бастапқы дағдыларын сақтайды; өзінің сыртқы келбетін өз бетінше реттейді; салауатты өмір салты туралы бастапқы түсініктерге ие</p>
--	--	---	--

<p>Сөйлеуді дамыту</p>	<p>Сөйлеудің дыбыстық мәдениеті: Фонематикалық естуді дамыту:</p> <p>Сөздік қор: Балаларды қазақ халқының қонақжайлылық дәстүрімен таныстыру, қонақты күтіп алу, төрге отырғызу, «қонақ кәде», «сыбаға», ас қайыру, бата беру, қонақты шығарып салу дәстүрлерін үйрету арқылы.</p> <p>Тілдің грамматикалық құрылымы: етістіктерді бұйрық райымен қолдана білуге үйрету (отыр, жүр, жүгір).</p> <p>Байланыстырып сөйлеу: бейтаныс заттар, құбылыстар, оқиғалар туралы ақпаратты талқылауға баулу.</p>	<p>Қазақтың ұлттық тұрмыстық заттарын таниды, атайды; қазақ халқының құндылықтарын құрметтейді;</p>
<p>Көркем әдебиет</p>	<p>Еркін ойындарда таныс кейіпкерлердің образын өздігінен сомдауға үйрету</p>	<p>Көркем шығармаларды эмоционалды қабылдайды.</p>
<p>Қазақ тілі</p>	<p>Тілдік дамытушы орта</p> <p>Сәлемдесуде өтінішін білдіруге, ырзашылдығын білдіруге сыпайы сөйлеу әдебін сақтауға</p> <p>Сөйлеудің дыбыстық мәдениеті</p> <p>Ү дыбысын өздігінен дұрыс айтуға баулу</p> <p>Сөздік қор</p> <p>Баланың сөздік қорын дамытуда тақпақ жаттауға баулу</p>	<p>Сәлемдесуде, өтінішін білдіруге сыпайы сөйлейді.</p> <p>Ү дыбысын өздігінен дұрыс айтады. Тақпақты жатқа айтады. Шағын Ертегі, шығарма бойынша қойылған сұрақтарға жауап береді.</p>

	<p>Тілдің грамматикалық құрылымы</p> <p>Сын есімді үйрету</p> <p>Байланыстырып сөйлеу</p> <p>Шағын ертегі, шығарма бойынша қойылған сұрақтарға жауап беруге баулу</p>	
Математика негіздері	<p>Сан, санау:5 көлемінде тура және кері санауға жаттықтыру.</p> <p>Шама:Бірнеше затты өсу және кему ретімен орналастырып, салыстыру.</p> <p>Геометриялық пішіндер: қалың-жұқа немесе ұзындығы ұғымдарын үйрету.</p>	5 көлемінде санай алады, сандарды ретімен атайды.
Қоршаған ортамен таныстыру	<p>Бала, оның отбасы, үйі: Отбасы туралы, отбасының ересек мүшелерінің еңбегі туралы білімдерін жетілдіру. Отбасындағы үлкендерді сыйлауға, құрмет көрсетуге, кішілерге қамқорлық жасауға, отбасын, отбасылық дәстүрлерді бағалауға баулу.</p> <p>Заттық әлем: Қоршаған орта заттарын пайдаланудың кейбір қарапайым ережелері туралы білу.</p> <p>Еңбекке баулу: Айналаны қоршаған заттар, ойыншықтар – адамдардың еңбегімен жасалғаны туралы түсінік беру, оған ұқыпты қарауға баулу.</p> <p>Адамгершілік және патриоттық тәрбие: Жағымсыз қылықтары үшін ұятты сезіне білуге, тәрбиелеу.</p>	Отбасының ересек мүшелерінің еңбегі туралы біледі. отбасындағы үлкендерді сыйлайды, құрметтейді, кішілерге қамқорлық танытады;

		<p>Менің Отаным-Қазақстан:ҚР көрікті жерлері.</p> <p>Жолда жүру ережелері:</p> <p>Өз өмірінің қауіпсіздігінің қарапайым дағдыларын қалыптастыру: ойын, ойын жабдықтарын пайдалану, бейтаныс адамдармен қарым-қатынас жасау.</p> <p>Өлі табиғат құбылыстары мен заттары: Қазақстанның түрлі аймақтарында ауа райының түрліше болуы туралы түсінік беру</p> <p>Өсімдіктер әлемі: Бөлме өсімдіктеріне және табиғат бұрышындағы жануарларға күтім жасау,</p> <p>Жануарлар әлемі:Жәндіктер туралы (қоңыз, көбелек, шыбын, құмырсқа), қыстап қалатын және жыл құстары туралы ұғымдарын кеңейту.</p> <p>Балалардың жалпы қабылданған мінез-құлық ережелері мен нормалары:Өз өмірінің қауіпсіздігінің қарапайым дағдыларын меңгеру (электр құралдарынан сақ болу, өз бетінше от жақпау, сіріңкемен ойнамау, терезенің алдына шықпау, баспалдаққа көтерілгенде және түскенде таяныштан ұстау</p>	
	<p>Құрастыру</p>	<p>Қағаздан құрастыру:Қағаздардан композиция құрастыру.</p> <p>Табиғи, қалдық материалдардан құрастыру:Ұқыптылыққа тәрбиелеу.</p>	<p>Бөлшектерді өзара желімдеп, композиция құрастырады</p>

	Суретсалу	Балаларды суреттерді қылқаламмен, қаламмен бояуға үйрету, заттарды бояуда сызбалар мен жақпаларды бір бағытта жоғарыдан төменге немесе солдан оңға пішіннің шеткі сызығынан шықпай ырғақты түрде бояу. Қылқаламды үстінен баса отырып, жуан сызықтарды ал қылқаламның ұшымен жіңішке сызықтарды жүргізу.	Суреттерді қылқаламмен, қаламмен бояу тәсілдерін біледі; қылқаламды үстінен баса отырып, жуан сызықтарды ал қылқаламның ұшымен жіңішке сызықтарды жүргізеді
	Мүсіндеу	Дайын мүсінді дөңгелек, сопақ, шаршы, үшбұрыш пішіндегі қазақ оюларының элементтерімен безендіру	Мүсінделген заттың, фигуралардың бетін тегістейді; бірнеше бөліктен тұратын заттарды пішіндейді, олардың орналасуын ескере отырып, пропорцияларды сақтай отырып, бөліктерді байланыстырады;
	Жапсыру	Элементтердің ретін, олардың арасындағы арақашықтықты сақтауды, пішінін ескере отырып, ұлттық ою-өрнекті қолданып, тұрмыстық заттарды, ыдыстарды безендіру дағдыларын дамыту.	Қазақ оюларының бөліктерінен, өсімдік және геометриялық пішіндерден өрнектер жасайды, оларды кезектестіріп ретімен

			желімдейді
	Музыка	Ақырын, қатты, баяу, жылдам), жоғары дыбыстарды ажырату әндерді иллюстрацияларды көрсетумен және қимылдармен сүйемелдеу, Әнді топ пен бастап топпен аяқтауды меңгерту. мазмұны бойынша таныс әндерді сахналауға баулу, Музыканың сипатына сәйкес ойын әрекеттерін орындау,	Ақырын, қатты, баяу, жылдам жоғары дыбыстарын ажыратады. Әндерді қимылмен сүйемелдеумен орындайды әнді топпен бірге бастап, бірге аяқтайды; ұлттық би өнеріне қызығушылық танытады, би қимылдарын орындайды;

Айы	Ұйымдастырылған іс-әрекет	Ұйымдастырылған іс-әрекеттің міндеттері	Күтілетін нәтиже
Мамыр	Дене шынықтыру	Негізгі қимылдар: Қол мен аяқ қимылдарын үйлестіру. еденнен 20 – 25 сантиметр	Шынықтыру түрлерін,

		<p>жоғары қойылған сатының таяқшаларынан, үрленген доптардан (бір-бірінен қашық қойылған 5–6 доп арқылы кезекпен) аттап өту, 1–1,5 минут ішінде баяу қарқынмен жүгіру, орташа жылдамдықпен жүруді кезектестіре отырып, 40–50 метрге жүгіру, бөрене және гимнастикалық скамейкадан аттап өту. орнынан ұзындыққа (шамамен 70 сантиметр), қысқа секіргішпен секіру. Екеуден, үшеуден бірінің артынан бірі қатарға тұру, бағыт бойынша түзелу; оңға, солға бұрылу, орнында айналу; араларын алшақ ұстау және жақын тұру</p> <p>Жалпы дамытушы жаттығулар: Жаттығуларды заттармен және заттарсыз орындау, Қолына зат ұстап, шалқасынан жатып, қолды созу және осы қалыпта етпетінен бұрылып жату. Етпетінен жатқан қалыпта иықтарын, басын, қолдарын алға созып көтеру. Түрегеліп тұрып, аяқтың бақайларымен орамалдарды, тағы басқа ұсақ заттарды іліп алып, басқа орынға ауыстыру. Тізені бүгіп, екі аяқты кезек көтеру.</p> <p>Қимылды ойындар: ойындарда балалардың белсенділігін дамыту.</p> <p>Дербес қимыл белсенділігі: таза ауада балалардың қимылдарды орындауы үшін жағдайлар жасау</p> <p>Салауатты өмір салтын қалыптастыру: Құлап қалған кезде өзіне қарапайым көмек көрсетуге, науқастанған кезде ересектерге жүгінуге баулу</p> <p>Мәдени-гигиеналық дағдыларды жетілдіру: Жалпы тамақтану әдебін сақтау.</p>	<p>өзіне-өзі қызмет көрсету дағдыларын меңгерген; салауатты өмір салты туралы бастапқы түсініктерге ие; өзінің жасаған іс-әрекетінің ағзаға әсерін, тістерді тазалаудың пайдасын, суық тимеудің алдын-алуға болатынын түсінеді</p>
	<p>Сөйлеуді дамыту</p>	<p>Сөйлеудің дыбыстық мәдениеті: белгілі бір дыбыстан басталатын сөздерді есту арқылы ажырата білуге және атауға үйрету.</p>	<p>Белгілі дыбысқа ауызша сөздерді</p>

	<p>Сөздік қор: Үлкендерді сыйлауға, дастархан басында әдептілікті сақтауға баулу.</p> <p>Тілдің грамматикалық құрылымы: етістіктерді бұйрық райымен қолдана білуге үйрету (отыр, жүр, жүгір)</p> <p>Байланыстырып сөйлеу: Ұсынылған сюжеттер бойынша қойылымдарды сахналауға үйрету</p>	табады;
Көркемәдебиет	Кейіпкерлерді басқа қырынан көрсетуге (қатыгез-мейірімді, ақкөңіл-салмақты) ынталандыру.	Кітаптағы иллюстрацияларды өз бетінше қарап, ертегі, әңгіме құрастырады;
Қазақ тілі	<p>Тілдік дамытушы орта</p> <p>Құрдастарын есімімен толық, дұрыс атауға баулу</p> <p>Сөйлеудің дыбыстық мәдениеті</p> <p>Ұ дыбысын өздігінен дұрыс айтуға баулу</p> <p>Сөздік қор</p> <p>Жаңылтпаш жаттауға баулу</p> <p>Тілдің грамматикалық құрылымы</p>	<p>Құрдастарын есімімен толық атайды. Ұ</p> <p>дыбысын өздігінен дұрыс айтады.</p> <p>Жаңылтпашты жатқа айтады. Шығарма, ертегілерді өздігінен қайталап айтады</p>

	<p>Етістікті үйрету</p> <p>Байланыстырып сөйлеу</p> <p>Шығарма, ертегілерді өздігінен қайталап айтуға баулу.</p>	
Математика негіздері	<p>Сан, санау: 5 көлемінде тура және кері санауға жаттықтыру.</p> <p>Шама: Бірнеше затты өсу және кему ретімен орналастырып, салыстыру.</p> <p>Геометриялық пішіндер: ұзындығы, ені, биіктігі, қалыңдығы бойынша тең).</p>	<p>5 көлемінде санай алады, сандарды ретімен атайды;</p> <p>бірнеше затты өсу және кему ретімен орналастырып, салыстырады;</p>
Қоршаған ортамен таныстыру	<p>Бала, оның отбасы, үйі: Жақын туыстарын білуге, олардың есімдерін атауға үйрету, отбасындағы сүйікті адамдары, отбасылық мерекелер, салт-дәстүрлер туралы әңгімелеу, өзінің жақындарына мақтаныш сезімін білдіру.</p> <p>Заттық әлем: Адамдарға еңбектері үшін алғыс айтуға және еңбектің нәтижесіне құрмет көрсете білуге тәрбиелеу.</p> <p>Еңбекке баулу: Ауыл шаруашылығы қызметкерлерінің еңбегі, (қаламен ауылдың байланысы), диқанның еңбегі туралы білімді қалыптастыру. Нанға және азықтүлік өнімдеріне ұқыпты қарауға тәрбиелеу. Өзгенің еңбегінің нәтижесіне құрметпен қарауға тәрбиелеу, ересектерге көмек көрсету ниеттерін қолдау.</p>	<p>Жақын туыстарын біледі, олардың есімдерін атайды, отбасындағы сүйікті адамдары, отбасылық мерекелер, салт-дәстүрлер туралы әңгімелейді</p>

		<p>Адамгершілік және патриоттық тәрбие:Ренжіткені үшін құрдасынан кешірім сұрауға баулу.</p> <p>Менің Отаным-Қазақстан:Ауыл мен қала өмірінің ерекшеліктері туралы ұғымдарын дамыту.</p> <p>Жолда жүру ережелері:</p> <p>Балалардың өз есімін, тегін, жасын, ата-аналарының атын білуді бекіту, кездейсоқ жағдайларда (адасып қалу, құлау) өзін дұрыс ұстауға үйрету.</p> <p>Өсімдіктер әлемі:Адамның табиғатқа қамқорлық танытуының маңызы туралы білімдерін қалыптастыру.</p> <p>Балалардың жалпы қабылданған мінез-құлық ережелері мен нормалары:Қоршаған ортада, табиғатта қарапайым тәртіп ережелерін білу (қоқыс тастамау, өздігінен от жақпау)</p>	
Құрастыру		<p>Қағаздан құрастыру:«оригами» үлгісі бойынша қарапайым пішіндер құрастыру.</p> <p>Табиғи, қалдық материалдардан құрастыру: Қауіпсіздік ережелерін сақтау.</p>	«оригами» үлгісі бойынша қарапайым пішіндер құрастырады
Сурет салу		Сурет салуда еңкеймей, арқаны тік ұстап, дұрыс еркін отыруға, жұмыс орнын таза ұстауға, ұқыпты болуға, қауіпсіздікті сақтауға баулу.	әрбір затқа тән ерекшеліктерді, олардың бір-біріне арақатынасын жеткізеді; өзінің және

			басқа балалардың жұмыстарын бағалайды
Мүсіндеу	Мүсіндеуде қауіпсіздік ережелерін сақтау.		мүсіндеуде қауіпсіздік ережелерін сақтайды;
Жапсыру	Жапсыруда қауіпсіздік ережелерін сақтау, жұмысты ұқыптылықпен орындау		жапсыруда қауіпсіздік ережелерін сақтайды, жұмысты ұқыптылықпен орындайды;
Музыка	Өндерді иллюстрацияларды көрсетумен және қимылдармен сүйемелдеу, Өндегі сөздерді анық таза айтауға дағдыландыру музыканың ырғағына сәйкес әртүрлі қарқынмен секіру. Қазақтың ұлттық би өнерімен таныстыру. «Қамажай» биін үйрету.		Өндегі қимылдарды жасай алады. Өнді анық таза орындайды музыканың сипатына сәйкес қимылдарды орындайды;

Бекітемін :

«Айгөлек»бөбекжай-бақшасы

МКҚК меңгерушісі:  А.Рыскулова



*Мектепке дейінгі тәрбие мен оқытудың үлгілік оқу жоспары және
мектепке дейінгі тәрбие мен оқытудың үлгілік оқу бағдарламасы
негізінде 2024-2025 оқу жылына арналған ұйымдастырылған
іс-әрекет циклограмма жоспары
«Айгөлек» бөбекжай-бақшасы МКҚК*

«Қарлығаш» ересек тобы (4жас)

Тәрбиешілер: Усербаева Г.
Абдимусаева Б.

ТӘРБИЕЛЕУ-БІЛІМ БЕРУ ПРОЦЕСІНІҢ ЦИКЛОГРАММАСЫ

Білім беру ұйымы :«Айгөлек»бөбекжай-бақшасы МКҚК

Топ «Қарлығаш» ересек топ

Балалардың жасы: 4 жастан


Жоспардың құрылу кезеңі: 02.09-06.09.2024ж.


Педагогтың аты-жөні: Усербаева Г. Абдимусаева Б.

2024-2025 оқу жылы

Қыркүйек 1-апта


Күн тәртібі	Дүйсенбі 02.09.2024	Сейсенбі 03.09.2024	Сәрсенбі 04.09.2024	Бейсенбі 05.09.2024	Жұма 06.09.2024
Балаларды қабылдау 08.00-08.30	Сәлемдесу Балалар мен ата-аналарға жақсы көңіл күй тілеу Медбике тексеруі «Апта дәйек сөздері» Балабақшада апта сайын лейтмотиві ретінде қызмет ететін мақал-мәтелдер, халық даналығы, көрнекті тұлғалардың ұлағатты сөздерін қолдану Бір тұтас тәрбие жоспары аясында	Сәлемдесу Балаларды әсем әуенмен,көтеріңкі көңіл күймен қарсы алу Медбике тексеруі Ұлттық құндылықты дәріптеу мақсатында салт дәстүр бойынша бейнеролик көрсету Бір тұтас тәрбие жоспары аясында	Сәлемдесу Көңіл күй смайликтерімен қарсы алу Медбике тексеруі Ұлттық құндылықты дәріптеу мақсатында ұлттық ойын (Асық ату) ұйымдастыру Бір тұтас тәрбие жоспары аясында	Сәлемдесу Көңілді әуенмен қарсы алу Медбике тексеруі Қазақстан халқы тілдері күні тақырыптық іс-шара Бір тұтас тәрбие жоспары аясында	Сәлемдесу Жаәсы көңіл күй тілеу Медбике тексеруі Ұлттық құндылықты дәріптеу мақсатында ұлттық ойын (Бес тас) ұйымдастыру Бір тұтас тәрбие жоспары аясында

<p>Ата-аналармен әңгімелесу, кенес беру</p>	<p>Ата-аналармен балалардың әл-ауқаты, демалыс күндері туралы әңгімелер. Ата-анамен консультация</p>	<p>Ата-аналармен балалардың денсаулығы, ауа-райына байланысты киім-кешек мәселелері бойынша әңгімелесу. Ата-анамен консультация</p>	<p>Ата-аналармен балалардың денсаулығы, ауа-райына байланысты киім-кешек мәселелері бойынша әңгімелесу. Ата-анамен консультация</p>	<p>Ата-аналардың сұранысы бойынша кенес беру (жеке) Ата-анамен консультация</p>	<p>Ата-аналармен жеке әңгімелесу. балабақшаның күн тәртібін сақтаудың маңыздылығын еске түсіріңіз. Ата-анамен консультация</p>
<p>Балалардың дербес әрекеті (баяу қимылды ойындар, үстел үсті ойындары, бейнелеу әрекеті, кітаптар қарау және тағы басқа әрекеттер)</p>	<p>Міндеті: Тілдің грамматикалық құрылымы. Сөйлемдегі сөздерді байланыстыруға, көмекші сөздерді дұрыс қолдануға үйрету</p> <p>Суретпен жұмыс:</p>   <p>Топқа бөлу. Түстер арқылы 1 қызыл түсті топ</p>	<p>Міндеті: Қоршаған ортамен таныстыру, айналадағы ортаны тану</p> <p>Балбақша ауласына саяхат. Балабақша ауласына саяхатқа алып шығу. Аулада өсіп тұрған ағаштармен, бұталармен таныстыру.</p> <p>Ағаш</p>   <p>Бұта</p>   <p>5. Сұрақтар ілмегі -Балабақшамыздың ауласында не өседі? -Қандай гүлдер өседі екен? -Қандай ағаштар өседі</p>	<p>Міндеті Ермексаз әртүрлі тәсілдерді қолданып, бейнелерді мүсіндеу Үлкен доп кіші доп суреттері арқылы. 1-топ ермексаздан үлкен доп мүсіндейді. 2-топ ермексаздан кішкентай доп мүсіндейді. Балаларды бақылау Жеке көмек беру Шығармашылық дағдыны дамыту Мүсіндеу</p> <p>«Күй күмбірі» - балалардың бойында музыканы тыңдауға қызығушылықтарын, музыканы эмоционады қабылдауды, түсінуді, қадірлей білуді</p>	<p>Міндеті: Балаларға жиын, оның әртүрлі түстегі заттардан тұратындығы туралы түсінік беру Топтағы заттар .«Көп», «Біреу» ұғымдары» Мен санау білмеймін. Менің оң қолымда қанша шар және сол қолымда қанша шар бар?</p>   <p>Тақтадағы суреттер бойынша жұмыс. – Суретте ең көп бейнеленген қандай зат? –Қандай заттар бір-бірден салынған? Мұнда қанша тауық бар? - Қанша балапандар бар?</p>	<p>.Міндеті: Балалардың түрлі әрекеттерінде ертегілерді, әңгімелерді, өлеңдерді тыңдауға, көркем сөзге, кітапқа қызығушылыққа баулу. тапқатарды, санамақтарды, өлеңдерді мәнерлеп, жатқа айтады</p> <p>Бір қадам әдісі бойынша жаттау. Сергіту сәті: Орнымыздан тұрайық, Алақанға соғайық. Бір отырып, бір тұрып Біз демалып алайық Дид.ойын: «Не жоқ?» Қай ойыншық жоқ екенін атады Бас бармақ әдісі арқылы қорытындылау.</p>

	<p>Білмеспекке тобы туралы айтып береді. 2-сары түсті топ балабақша қызметкерлері туралы айтып береді. Балаларды мадақтау. Жұлдызша беру. Ойын: «Кімнің жұмыс орыны» Барысы: Балаларға берілген пазыл бөліктерімен қызмет орынының бөлмесін құрастыру және сол бөлмеде жұмыс істейтін қызметкерді тауып, орналастырады Коммуникативті дағдыны дамыту Сөйлеуді дамыту</p>	<p>екен? -Балабақша ауласы сендерге ұнай ма? Экологиялық тану дағдысын дамыту Қоршаған орта</p>	<p>қалыптастыру, ұлттық мәдениетке қызығушылықты арттыру Бір тұтас тәрбие жоспары аясында</p>	<p>- Мына ағашта қанша алма? - Ал, мына ағашта қанша алма?</p>  <p>«Сызық жүргіз» ойыны. Дәптермен жұмыс. Шарты: үлкен шәйнектен үлкен кесеге дейін, ал кішкентай шәйнектен кішкентай кесеге дейін жол салыңдар. Математика негізі</p>	<p>Балаларды мадақтау. Коммуникативті дағдыны дамыту Сөйлемді дамыту және көркем әдебиет</p>
Таңертенгі жаттығу	<p>Таңғы жаттығу кешені№1 Таза ауада далада жаттығу кешені</p>	<p>Таңғы жаттығу кешені№2 Дене шынықтыру залында жаттығу кешені</p>	<p>Таңғы жаттығу кешені№3 Таза ауада жаттығу кешені</p>	<p>Таңғы жаттығу кешені№4 Дене шынықтыру залында жаттығу кешені</p>	<p>Таңғы жаттығу кешені№5 Дене шынықтыру залында жаттығу кешені</p>
Таңғы ас 08.30-09.30	<p>Кейбір балалардың тамақты асықпай</p>	<p>Қолды жуудың маңызын оның денсаулықты сақтау</p>	<p>Тағамның жағымды түрі, дәм, иісі, пайдасы туралы</p>	<p>Қасық шанышқыны дұрыс пайдалануды</p>	<p>тамақ ішіп болғаннан кейін алғыс айту</p>

	<p>жейтінін, ал кейбір балалардың жылдам жейтінін ескере отырып, оларды асықтырмай, керісінше тамақты жақсылап шайнауға, ұсынылғанның бәрін тауысып жеуге үйрету Дұрыс тамақтану дағдысын үйрету</p>	<p>үшін өмірлік қажетті дағды екенін балалармен талқылау. Жеке бас гигиенасы мәдениетін үйрету</p>	<p>әңгімелесу Коммуникативті дағдыны қалыптастыру (Сөйлемді дамыту)</p>	<p>үйрету Дұрыс тамақтану дағдысын үйрету</p>	<p>Коммуникативті дағдыны қалыптастыру (Сөйлемді дамыту, көркем әдебиет)</p>
<p>Ұйымдастырылған іс-әрекетке дайындық 09.30-10-00</p>	<p>Дыбыстарды дұрыс айтуға арналған жаттығу. Ақ-ақ-ақ- ойнақтайды лақ Мақсаты:Сөйлеудің дыбыстық мәдениеті. Дауысты дыбыстарды дұрыс айту дағдыларын бекіту. (Сөйлеуді дамыту)</p> <p>«Апта дәйек сөздері» апта бойына Балабақшада апта сайын лейтмотиві ретінде қызмет ететін мақал-мәтелдер, халық даналығы, көрнекті тұлғалардың</p>	<p>Дыбыс артикуляциясын дамытуға арналған әзіл-жаңылтпаштар аз-аз-аз Құдықты қаз. Қаңқылдайды қаз. Келіп қалды жаз. Болып қапты жаз. Атаңа хат жаз. Мақсаты:Сөйлеудің дыбыстық мәдениеті. дауыссыз дыбыстарды дұрыс айту дағдыларын бекіту. (Сөйлеуді дамыту)</p> <p>«Суды, тамақты, энергияны үнемді тұтыну» - табиғи ресурстарға</p>	<p>Дыбыс артикуляциясын дамытуға арналған әзіл-жаңылтпаштар ер-ер-ер Қасиетті жер. Төгілді көп тер. Жемістерді тер. Аға соңынан ер. Сұрағанын бер. лау-лау-лау Желбірейді жалау Лапылдайды алау Мақсаты:Сөйлеудің дыбыстық мәдениеті. Дауысты, дауыссыз дыбыстарды дұрыс айту дағдыларын бекіту. (Сөйлеуді дамыту)</p>	<p>Топта ұйымдастырылған орталықтарда балалардың түрлі әрекеттерін ұйымдастыруға қажетті заттар мен материалдарды әзірлеу</p> <p>«Апта дәйексөздері» - ақпараттық стендтерде, Led-экрандарда, коридордағы теледидарларда орналастыру, мнемо кестелерде ойнату Бір тұтас тәрбие жоспары аясында</p>	<p>Барлық орталықтарды балалар әрекетіне қажетті заттар мен материалдармен толықтыру «Суды, тамақты, энергияны үнемді тұтыну» - табиғи ресурстарға ұқыпты қарауды қалыптастыру Бір тұтас тәрбие жоспары аясында</p>

	ұлағатты сөздерін қолдану Бір тұтас тәрбие бағдарламасы аясында	ұқыпты қарауды қалыптастыру Бір тұтас тәрбие жоспары аясында			
Білім беру ұйымының кестесі бойынша ұйымдастырылған іс-әрекет 10.00-10.35	Дене шынықтыру Міндеті: Жүгіру: аяқтың ұшымен, тізені жоғары көтеріп жүгіру, сапта бірбірден, шеңбер бойымен, жүгіру Негізгі қимыл қозғалыс жаттығулары. Гимнастикалық орындық үстімен жүру Физикалық дағдыны дамыту	Қазақ тілі Міндеті: Ересектер мен балалармен қарым қатынас жасауды үйрету Табиғат күнтізбесімен жұмыс жүргізу. Жыл мезгілдеріне тоқталу. Ай аттарын сұрау. Апта күндерін атау. Ауа райын бақылау. Жұмбақ: Ақ сұңқар құсым келеді.	Дене шынықтыру Міндеті: Лақтыру әдісі арқылы балалардың қимыл қозғалысын қалыптастыру Доп лақтыру әдісі арқылы жыл мезгілін, ай атын, апта күнді сұрау. Балалар, қазір сендер қайдасыңдар? Кімдер бар балабақшада? Балабақшада не істейсіңдер сендер? Балалардың жауаптары	Музыка Міндеті: Музыканы тыңдау мәдениетін сақтау (музыкалық шығармаларды алаңдамай соңына дейін тыңдау). «Кел ойнайық» Би қимылдарын, ойындағы музыкалық қимылдарды орындауға қызығушылық тудыру, музыканың қимылдық сипатына қарай жеңіл, ырғақты жүгіру	Дене шынықтыру Міндеті: Балалардың денесін үйлесімді дамыту, спорттық, қимылды ойындар, спортпен айналысуға қызығушылықтарын ашу Жалпы даму жаттығулары. 1. Басқа арналған жаттығулар: қолдар белде, аяқтар бірге тұрады, басты оңға, солға бұру 2. Иыққа арналған жаттығулар: қолдар белде,

	<p>Музыка Міндеті: Музыканы тыңдау мәдениетін сақтау (музыкалық шығармаларды алаңдамай соңына дейін тыңдау).</p> <p>Би қимылдарын, ойындағы музыкалық қимылдарды орындауға қызығушылық тудыру, музыканың қимылдық сипатына қарай жеңіл, ырғақты жүгіру (музыка)https://youtu.be/C2wSO2OfNf4</p>	<p>Жолына бояу жағып келеді. (Ұшақ) -Қандай көлік түрлерін білесіңдер? - Балалар сендер ұшаққа отырып көрдіңдер ме? -Ұшақ қандай көлік түрлеріне жатады? Балалар көлік бара алмайтын жерге ұшақ барады. Алыс айшылық жерлерге жылдам уақытта ұшақ ұшып барады. Балалар бүгін біз ұшақтың бейнесін қағаздан бүктеу әдісі арқылы жасаймыз. Коммуникативті дағдыларды дамыту , Құрастыру, Қоршаған ортамен танысу</p>	<p>АКТ технологиясы. Слайд .Балабақша</p>  <p>туралы түсінік беру. Физикалық дағды, қоршаған орта туралы түсінік қалыптастыру</p>	<p>https://youtu.be/C2wSO2OfNf4</p>	<p>аяқтар бірге тұрады, иықты кезек- кезек көтеру 3. Қолға арналған жаттығулар: 1. 2 қолды жоғары көтеру Физикалық дағдыны дамыту</p>
Серуенге дайындық	өздігінен реттілікпен киіну және шешінуді үйрету Өзіне-өзі қызмет ету дағдысын қалыптастыру	киімдерін шкафтарға салуға, дербестікке дағдыландыру Өзіне-өзі қызмет ету дағдысын қалыптастыру	сөздік қорды балалардың киімдерінің, аяқ киімдерінің атауларымен байытуға Мемлекеттік тілді меңгерту	Балаларды мейірімділікке, бір-біріне көмектесуге баулу олардың сөйлеуін дамыту Мемлекеттік тілді меңгерту	өздігінен реттілікпен киіну және шешінуді үйрету Өзіне-өзі қызмет ету дағдысын қалыптастыру
Серуен 10.35-11.40	№ 1 СЕРУЕН. ЖАҢБЫР МЕН ЖЕЛДІ БАҚЫЛАУ	№ 2 СЕРУЕН. КҮЗГІ АСПАНДЫ БАҚЫЛАУ	№ 3 СЕРУЕН. АУЛАУ СЫПЫРУШЫНЫҢ ЖҰМЫСЫН БАҚЫЛАУ	№ 4 СЕРУЕН. ЖАПЫРАҚТЫҢ ТҮСУІН БАҚЫЛАУ	№ 5 СЕРУЕН. АУА РАЙЫН БАҚЫЛАУ Мақсаты: Балалардың күз

	<p>Мақсаты: тәрбиеленушілерге күзгі жаңбырдың жан-жақтылығын көрсету; балаларды табиғат пен адам әрекетінің өзара байланысын орнатуға үйрету. «Тоқта» қимылды ойыны (Ұсыныс ойын Экологиялық мәдениет дағдысы)</p>	<p>Мақсаты: балаларды күзгі аспанның ерекшеліктерімен таныстыру; күз мезгіліндегі табиғаттағы климаттық өзгерістер туралы түсініктерін кеңейту. Бақылау барысы</p>  <p>әңгіме жүргізеді</p> <p>(Экологиялық мәдениет дағдысы)</p>	<p>Мақсаты: ересектердің күз мезгіліндегі еңбек әрекеті туралы балалардың хабардарлығын арттыру. Бақылау барысы</p>  <p>«Бұрыштар» қимылды ойыны</p> <p>(Саяхат ойын, Экологиялық мәдениет дағдысы)</p>	<p>Мақсаты: тәрбиеленушілердің кеш күздің ерекшеліктері туралы түсініктерін нығайту; жапырақтың түсу процесінің нәліктен «жапырақ түсуі» деп аталатынын түсінуді тереңдету. Бақылау барысы</p>  <p>«Сөз тіркесін аяқта» дидактикалық ойыны.</p> <p>(Отбасы құндылықтары, Экологиялық мәдениет дағдысы)</p>	<p>мезгілінде өсімдіктер тіршілігінің қалай өзгеретіні туралы түсініктерін бекіту. Бақылау барысы</p>  <p>Күзгі жеміс-жидек пен көкөністер туралы жұмбақтар</p> <p>(Әңгіме ойын Экологиялық мәдениет дағдысы)</p>
<p>Серуеннен оралу 11.40-10.00</p>	<p>өзіне қызмет көрсетуге, өздігінен реттілікпен киіну және шешінуді үйрету, киімдерін шкафтарға салуға, , оларды мейірімділікке, бір-біріне көмектесуге баулу</p>	<p>дербестікке дағдыландыруға, сөздік қорды балалардың киімдерінің, аяқ киімдерінің атауларымен байытуға Өзіне-өзі қызмет ету дағдысын қалыптастыру</p>	<p>өзіне қызмет көрсетуге, өздігінен реттілікпен киіну және шешінуді үйрету, киімдерін шкафтарға салуға, , оларды мейірімділікке, бір-біріне көмектесуге баулу Өзіне-өзі қызмет ету</p>	<p>Кір киімдерді тәрбиешіге ескертіп ауыстыру, қолдарын көпіршітіп жуу Жеке гигиенаны сақтауға баулу</p>	<p>өзіне қызмет көрсетуге, өздігінен реттілікпен киіну және шешінуді үйрету, киімдерін шкафтарға салуға, , оларды мейірімділікке, бір-біріне көмектесуге баулу Еңбекке баулу</p>

	Өзіне-өзі қызмет ету дағдысын қалыптастыру		дағдысын қалыптастыру		
Түскі ас 10.00-12.30	Тағамның жағымды түрі, дәм, иісі, пайдасы туралы әңгімелесу Коммуникативті дағдыны қалыптастыру (Сөйлеуді дамыту)	Тамақты дұрыс ішу. Қасықты дұрыс ұстау, майлықты қолдану, нан қиқымын шашпай, сорпамен сусынын төкпей ішуді үйрету. (мәдени-гигиеналық дағдылар, өзіне-өзі қызмет ету, еңбек әрекеті)	Қолды жуудың маңызын оның денсаулықты сақтау үшін өмірлік қажетті дағды екенін балалармен талқылау. Жеке бас гигиенасы мәдениетін үйрету	Тағамның жағымды түрі, дәм, иісі, пайдасы туралы әңгімелесу Коммуникативті дағдыны қалыптастыру (Сөйлеуді дамыту)	Қасық шанышқыны дұрыс пайдалануды үйрету Дұрыс тамақтану дағдысын үйрету Қоршаған ортамен таныстыру «Суды, тамақты, энергияны үнемді тұтыну» - табиғи ресурстарға ұқыпты қарауды қалыптастыру Бір тұтас тәрбие жоспары аясында
Күндізгі ұйқы 12.30-15.00	Балалардың тыныш ұйықтауына жағымды жағдай орнату. Тыныштық сақтау. Жәй музыка қою. (Музыка ән тыңдау дағдысы)	балалар ұйықтайтын бөлмені алдын-ала желдету ұйықтар алдында балаларға кітап оқу (Көркем әдебиет)	ұйықтар алдында балаларға кітап оқу (Көркем әдебиет)	балалар ұйықтайтын бөлмені алдын-ала желдету Бесік жырын айту (Көркем әдебиет, Салт-дәстүр мәдениетін дамыту)	ұйықтар алдында балаларға кітап оқу (Көркем әдебиет)
Біртіндеп ұйқыдан ояту, сауықтыру шаралары	жалпақ табандылықтың алдын алу мақсатында «Денсаулық жолдарымен жүргізу»	тыныш жағдайдан сергектікке біртіндеп көшіру, баланың ағзасын қимыл белсенділігіне дайындау	жағымды музыкамен біртіндеп ояту; - қолдар мен аяқтарды керу, созу, көтеріп, түсіруге жаттығулар, саусақ жаттығуларын орындау; -	жағымды музыкамен біртіндеп ояту; - қолдар мен аяқтарды керу, созу, көтеріп, түсіруге жаттығулар, Көз жаттығуларын жасау	жалпақ табандылықтың алдын алу мақсатында «Денсаулық жолдарымен жүргізу»

			массаж жолдармен жүргізу		
Бесін ас 15.30-16.00	Қолды жуудың маңызын оның денсаулықты сақтау үшін өмірлік қажетті дағды екенін балалармен талқылау. Жеке бас гигиенасы мәдениетін уйрету	Тағамның жағымды түрі, дәм, иісі, пайдасы туралы әңгімелесу Коммуникативті дағдыны қалыптастыру (Сөйлемді дамыту)	Қасық шанышқыны дұрыс пайдалануды уйрету Дұрыс тамақтану дағдысын уйрету Қоршаған орта	тамақ ішіп болғаннан кейін алғыс айту	Тағамның жағымды түрі, дәм, иісі, пайдасы туралы әңгімелесу (Сөйлемді дамыту, эмоционалды дағдыларды қалыптастыру)
Балалардың дербес әрекеті (баяу қимылды ойындар, үстел үсті ойындары, бейнелеу әрекеті, кітаптар қарау және тағы басқа әрекеттер) 16.00-16.35	Міндеті: Балаларға жиын оның әртүрлі түстегі, пішіндегі, өлшембегі заттардан тұрптындығы туралы түсінік беру. Д/О «Жапырақтарды салыстыр» Балаларға жиын, оның әртүрлі түстегі заттардан тұратындығы туралы түсінік береді (Математика негіздері) Балалардың дербес әрекеті Мақсаты: Балалардың доптармен, қозғалатын ойыншық тармен, құрсаулармен ойындарын қолдау, дене шынықтыру құралдарын, спорттық	Міндеті: Балаларға жиын оның әртүрлі түстегі, пішіндегі, өлшембегі заттардан тұрптындығы туралы түсінік беру. Д/О «Менің отбасым» Балаларға жиын, оның әртүрлі түстегі заттардан тұратындығы туралы түсінік беру (Математика негіздері) Балалардың дербес әрекеті Мақсаты: Балаларды педагогпен бірге жаттығуларды орындауға, қимылды ойындарға қатысуға тарту. Балалардың жас және жеке ерекшеліктерін ескере отырып, ағзаға түсетін	Міндеті: 5 ке дейін реттік санау дағдыларын дамыту Д/О «Қасиетті жер кереметі» Мақсаты: 1ден 3 -ге дейін реттік санау дағдыларын дамыту, реттік сан есімдерді атау. (Математика негіздері) Балалардың дербес әрекеті Мақсаты: Балаларға адамның дене және сезім мүшелері, олардың ағзадағы рөлі және оларды қалай қорғауға, күтуге болатыны туралы түсінік беру. Тамақтану тәртібін сақтаудың және көгөністер мен жемістердің,	Міндеті: Көлемді санай алады, заттарды ретімен санату Д/О «Тұрмыстық заттар» Мақсаты: 1ден 3 -ге дейін реттік санау дағдыларын дамыту, реттік сан есімдерді атау. 3 көлемінде тура және кері санауға жаттықтыру (Математика негіздері) Балалардың дербес әрекеті Мақсаты: «Денсаулық - зор байлық» сөзінің мәнін түсіну, өзінің жасаған іс-әрекетінің ағзаға әсерін, тістерді тазалаудың пайдасын, суық тимеудің алдыналуға болатынын	Міндеті: 5 ке дейін реттік санау дағдыларын дамыту Д/О «Құстар» Мақсаты: 1ден 3 -ге дейін реттік санау дағдыларын дамыту, реттік сан есімдерді атау. 3 көлемінде тура және кері санауға жаттықтыру (Математика негіздері) Балалардың дербес әрекеті Мақсаты: Дене белсенділігі (танертеңгі жаттығу, шынықтыру, спорттық және қимылды ойындар) мен ұйқының қанық болуының пайдасы туралы түсінікті кеңейту. Құлап қалған кезде өзіне қарапайым көмек

	және қимылды ойындарға арналған атрибуттарды пайдалануға ынталандыру. Баланың дербес әрекетін қалыптастыру	салмақты реттеу. Баланың дербес әрекетін қалыптастыру	дәрумендердің адам ағзасына пайдасы туралы түсінік беру. Баланың дербес әрекетін қалыптастыру	түсіну. Салауатты өмір салты туралы ұғымдарды кеңейту. Баланың дербес әрекетін қалыптастыру «Апта дәйексөздері» - ақпараттық стендтерде, Led-экрандарда, коридордағы теледидарларда орналастыру, мнемо кестелерде ойнату Бір тұтас тәрбие жоспары аясында	көрсетуге, науқастанған кезде ересектерге жүгінуге баулу. Баланың дербес әрекетін қалыптастыру
Серуенге дайындық	Өздігінен реттілікпен киіну және шешінуді үйрету Өзіне-өзі қызмет ету дағдысын қалыптастыру	киімдерін шкафтарға салуға, дербестікке дағдыландыру Өзіне-өзі қызмет ету дағдысын қалыптастыру	сөздік қорды балалардың киімдерінің, аяқ киімдерінің атауларымен байытуға Мемлекеттік тілді меңгерту	Балаларды мейірімділікке, бір-біріне көмектесуге баулу олардың сөйлеуін дамыту Мемлекеттік тілді меңгерту	өздігінен реттілікпен киіну және шешінуді үйрету Өзіне-өзі қызмет ету дағдысын қалыптастыру
Серуен 16.35-17.30	Қыркүйек. Карточка №1. Мезгіл өзгерістерін бақылау Ұлттық қимылды ойын: «Ақ серек, көк серек» Мақсаты: -Балаларды ұлттық ойын туралы	Қыркүйек. Карточка№2. Жаңбырды бақылау. Ұлттық қимылды ойын: «Арқан түю» Мақсаты: - Балаларды аз қимылды ойын түрімен таныстыру;	Қыркүйек. Карточка №3. Көлік түрлерін бақылау. Аз қимылды ұлттық ойын: «Бес табан» Мақсаты: - Асық түрлерімен, асық атауларын таныстыру;	Қыркүйек. Карточка №4. Өрмекшіні бақылау Ұлттық қимылды ойын: «Боран» Мақсаты: -Балаларды ұлттық ойынымен таныстыру;	Қыркүйек. Карточка №5. Бақ-бақ гүлін бақылау Ұлттық қимылды ойын: «Соқыр теке» Мақсаты: -Балаларды ұлттық ойын түрімен таныстыру.

	түсінігінің болуы. -Шапшандылықтарын арттыру, сөздік қорларын Дамыту Адамгершілік және патриоттық дағды, Ұлттық құндылықтарды дарыту дағдысын қалыптастыру	-Ойын барысын түсіндіру; -Сөздік қорын дамыту, қызығушылықтарын арттыру; -Ұлттық ойынды қастерлеуге тәрбиелеу; Қошаған ортмен танысу, физикалық дағдыны дамыту	-Асық түстерін атау; -Ептілікке, мергендікке баулу; -Ұлтжандыққа тәрбиелеу; Жолда жүру ережелерін дамыту, Ұлттық құндылық дағдысын қалыптастыру	-Дене шынықтыруға деген қызығушылықтарын арттыру; -Тәртіптілікке, әдептілікке тәрбиелеу; Жәндіктер туралы ұғымдарын кеңейту	-Сөздік қорларын, ойлау қабілеттерін дамыту. -Сезімталдыққа, төрт түлік малға қамқор боуға тәрбиелеу Өсімдіктердің жіктелуі туралы түсініктерін кеңейту
Серуеннен оралу 17.30-17.50	өзіне қызмет көрсетуге, өздігінен реттілікпен киіну және шешінуді үйрету, киімдерін шкафтарға салуға, оларды мейірімділікке, бір-біріне көмектесуге баулу Өзіне-өзі қызмет ету дағдысын қалыптастыру	дербестікке дағдыландыруға, сөздік қорды балалардың киімдерінің, аяқ киімдерінің атауларымен байытуға Өзіне-өзі қызмет ету дағдысын қалыптастыру	өзіне қызмет көрсетуге, өздігінен реттілікпен киіну және шешінуді үйрету, киімдерін шкафтарға салуға, оларды мейірімділікке, бір-біріне көмектесуге баулу Өзіне-өзі қызмет ету дағдысын қалыптастыру	Кір киімдерді тәрбиешіге ескертіп ауыстыру, қолдарын көпіршітіп жуу Жеке гигиенаны сақтауға баулу	өзіне қызмет көрсетуге, өздігінен реттілікпен киіну және шешінуді үйрету, киімдерін шкафтарға салуға, оларды мейірімділікке, бір-біріне көмектесуге баулу Еңбекке баулу
Балалардың үйге қайтуы 17.50-18.00	Бүгінгі күннің қалай өткені туралы, баланың жетістіктері қандай болғаны туралы сөйлесу	Ата –аналармен балалардың тазалықтары жайлы әңгімелесу Балалардың тәрбиешіден сұранып үйге қайтуы.	Ата аналармен балалардың бүгінгі іс-әрекеттері туралы әңгімелесу.	.Ата-аналарға балалардың жеке бас гигиенасына назар аудару керектігін ескерту. Балалардың тәрбиешіден сұранып үйге қайтуы.	Балалардың денсаулығы жайлы әңгімелесу

Тәрбиеші: Усербаева Г. Абдимусаева Б.

Тексерілді әдіскер:



Алиева К.

ТӘРБИЕЛЕУ-БІЛІМ БЕРУ ПРОЦЕСІНІҢ ЦИКЛОГРАММАСЫ

Білім беру ұйымы :«Айгөлек»бөбекжай-бақшасы МКҚК

Топ: «Қарлығаш» ересек топ

Балалардың жасы: 4 жастан

Жоспардың құрылу кезеңі: 09.09-13.09.2024ж.

Педагогтың аты-жөні: Усербаева Г. Абдимусаева Б.

2024-2025 оқу жылы

Қыркүйек 2-апта

Күн тәртібі	Дүйсенбі 09.09.2024	Сейсенбі 10.09.2024	Сәрсенбі 11.09.2024	Бейсенбі 12.09.2024	Жұма 13.09.2024
Балаларды қабылдау 08.00-08.30	Сәлемдесу Балалар мен ата-аналарға жақсы көңіл күй тілеу Медбике тексеруі	Сәлемдесу Балаларды әсем әуенмен,көтеріңкі көңіл күймен қарсы алу Медбике тексеруі	Сәлемдесу Көңіл күй смайликтерімен қарсы алу Медбике тексеруі	Сәлемдесу Көңілді әуенмен қарсы алу Медбике тексеруі	Сәлемдесу Жаәсы көңіл күй тілеу Медбике тексеруі
Ата-аналармен әңгімелесу, кеңес беру	Баланы балабақшадан қалдырмау туралы кеңес беру Ата-анамен консультация «Апта дәйек сөздері» апта бойына Балабақшада апта сайын лейтмотиві ретінде қызмет ететін мақал-мәтелдер, халық	Үйдегі өзіне-өзі қызмет ету дағдыларының қалай қалыптасып жатқанын сұрау Ата-анамен консультация «Суды, тамақты, энергияны үнемді тұтыну» - табиғи ресурстарға ұқыпты қарауды қалыптастыру Бір тұтас тәрбие жоспары	Баланың үйдегі ойыншықтарға деген қызығушылығы жайлы сұрау Ата-анамен консультация «Күй күмбірі» - балалардың бойында музыканы тыңдауға қызығушылықтарын, музыканы эмоционады қабылдауды, түсінуді,	Балабақшадан кейінгі баланың өзін-өзі қалай ұстайтыны жайлы әңгімелесу Ата-анамен консультация «Апта дәйексөздері» - ақпараттық стендтерде, Led-экрандарда, коридордағы теледидарларда орналастыру, мнемo	Демалыс күндердегі баланың күн тәртібі жайлы әңгімелесу Ата-анамен консультация

	даналығы, көрнекті тұлғалардың ұлағаты сөздерін қолдану Бір тұтас тәрбие бағдарламасы аясында	аясында	кадірлей білуді қалыптастыру, ұлттық мәдениетке қызығушылықты арттыру Бір тұтас тәрбие жоспары аясында	кестелерде ойнату Бір тұтас тәрбие жоспары аясында	
Балалардың дербес әрекеті (баяу қимылды ойындар, үстел үсті ойындары, бейнелеу әрекеті, кітаптар қарау және тағы басқа әрекеттер)	Міндеті: Күнделікті өмірде гигиеналық дағдыларды сақтауды үйрету Балабақшалағы ойыншықтар Мақсаты: Балаларды ойыншықтың түрімен таныстырып, ойыншықты әдемі жинауды үйрету. Мәдени гигиеналық дағдылар күнделікті тазылық жұмысы, Сөйлеуді дамыту	Міндеті: Бірқалыпты шеңбер бойымен жүру Дидактикалық ойын: Дайын бол. Барысы: Балалар шеңбермен жүреді. Жүргізуші бір сөз айтады, ал балалар сол сөзді іс-қимылмен көрсетеді. Мысалы: қоян – секіреді, құс – ұшады т.с.с. Физикалық дағдыны дамыту	Міндеті: Көлденең және тік сызықтарды салу, дөңгелек пішінді заттарды бейнелеуді үйрету «Суреттер сыры» Мақсаты: Суретті үлгі бойынша бояп, эстетикалық талғамын дамыту. (Сурет салу)	Міндеті: Балалар әдебиетіне, театр әлеміне өызығушылықтарын қалыптастыру Сюжеттік ойын «Педагог» сюжетті-рөлді ойынының Мақсаты: балалардың, педагогтың әрекетіне қызығушылығын іс жүзінде іске асыру үшін жағдай туғызу. Барысы: балалар өздері ұнатқан педагогтарының іс-әрекетін айту, педагог ретінде өзін ұстау туралы айту (Коммуникативтік дағдыларды дамыту Көркем әдебиет, сөйлемді дамыту, Эмоционалды дағдыларды қалыпт)	Міндеті: Шешендікке, әдеби тілге баулу Мақал мәтелдер» Мақсаты: Айтылған мақал- мәтелді қайталап айтып беруге дағдыландыру (Сөздің қорды дамыту, сөйлеуді дамыту, көркем әдебиет)

Таңертенгі жаттығу	Таңғы жаттығу кешені№6 Таза ауада далада жаттығу кешені	Таңғы жаттығу кешені№7 Дене шынықтыру залында жаттығу кешені	Таңғы жаттығу кешені№8 Таза ауада жаттығу кешені	Таңғы жаттығу кешені№9 Дене шынықтыру залында жаттығу кешені	Таңғы жаттығу кешені№10 Дене шынықтыру залында жаттығу кешені
Таңғы ас 08.30-09.30	Майлықты дұрыс қолдануды, нанды үгітпей жеу қажет екенін ескертіп отыру Мәдениетті тамақтану дағдысын үйрету	Қолды жуудың маңызын оның денсаулықты сақтау үшін өмірлік қажетті дағды екенін балалармен талқылау. Жеке бас гигиенасы мәдениетін үйрету	Тағамның жағымды түрі, дәм, иісі, пайдасы туралы әңгімелесу Коммуникативті дағдыны қалыптастыру (Сөйлемді дамыту)	Қасық ,шанышқыны дұрыс пайдалануды үйрету Дұрыс тамақтану дағдысын үйрету	тамақ ішіп болғаннан кейін алғыс айту Коммуникативті дағдыны қалыптастыру (Сөйлемді дамыту, көркем әдебиет)
Ұйымдастырылған іс-әрекетке Дайындық 09.30-10.00	Топта ұйымдастырылған орталықтарда балалардың түрлі әрекеттерін ұйымдастыруға қажетті заттар мен материалдарды әзірлеу	Саусақ жаттығу. Құстар қанат қағады Құстар ұшып барады, Көкте қанат қағады. Барлық құстар қосылып, Шиқ-шиқ-деп, ән салады	Ұйымдастырылған іс-әрекетке дайындық жасау, көрнекіліктерді дайындау, видео түсіндірмелер дайындау	Барлық орталықтарды балалар әрекетіне қажетті заттар мен материалдармен толықтыру	Іс-әрекетке қажетті құралдарды дағдыларға қарай дайындау
Білім беру ұйымының кестесі бойынша ұйымдастырылған іс-әрекет 10.00-10.35	Дене шынықтыру Міндеті: Жалпы қозғалыс жаттығуларымен таныстыру . Шеңбермен жүру. Қолды жоғары созып, Шапалақты ұрайық. (қолды жоғары созып шапалақтап жүру)	Қазақ тілі Міндеті: Шағын өлеңдер жаттату, жұмбақтар шешкізу. Шығарманы жеткізуде оның мазмұны мен сипатына сәйкес түрлі интонацияларды, үзілістерді, логикалық екпінді қолданып, мәнерлеп айтуға баулу.	Дене шынықтыру Міндеті: Жалпы қозғалыс жаттығуларымен таныстыру Жалпы даму жаттығулары. 1.Екі қолмен допты ұстап, алға созу. 2.Б.Қ,Допты қос қолмен ұстап, жоғары көтеру.	Музыка Міндеті: Таныс әндерді орындауда балаларға арналған әртүрлі шулы музыкалық аспаптарды қолдану. «Ас атасы-нан»Б.М.Жұмабекова тыңдау	Дене шынықтыру Міндеті: Жалпы қозғалыс жаттығуларымен таныстыру Шеңбер бойымен жүру, жүгіру. «Орман аңдары» 1. «Аю» Қолды белге қойып,

	<p>Кәне қолды жазайық, Қарлығашқа ұқсайық Балаларды мадқтау. Балаларға таяқшалар беру, бірінің соңынан бірін жүгіріп, шеңберге тұрғызу. 3.Жалпы даму жаттығулары. 1. Аяқтар алшақ қойылған, қолдар бүйірде. Басты оң иықтан сол иыққа қарай, сол оңға қарай иілту. «з- з-з» деп айту. /4 рет қайталау/ 2. Аяқтары алшақ қойылған , қолдары бүйірде, оңға - солға бұрылу, Әр бұрылған сайын «көрдім» деп айту. / 4 рет қай/ Музыка Міндеті: Д/О «Ойлан тап» Мақсаты:Әуеннің көңілді сипатын қабылдауға үйрету, музыканың кіріспесін ажырату, кіріспеден</p>	<p>Азық -түлік туралы жұмбақтар мен өлендер .</p>	<p>3.Б.Қ отыру.Допты қос қолмен ұстап,аяққа тигізу. 4.Б.Қ,Допты ұстап секіру. 5.Тыныс алу. 4.Негізгі қимыл қозғалыс жаттығулары. Құрсаудан еңбектеп өту. 5.Қимылды ойын: Торғайлар мен мысық Мақсаты: балаларды ойынның шартын бұзбай ойнауға, белгі бойынша қимыл-қозғалыс жасауға дағдыландыру.</p>	<p>(музыка) «Суды, тамақты, энергияны үнемді тұтыну» - табиғи ресурстарға ұқыпты қарауды қалыптастыру Бір тұтас тәрбие жоспары аясында</p>	<p>(қорбандап) табанды нық басып жүру. 2. «Түлкі» Қолды жанға ұстап, (қуланып) бір сызықпен жүру. 3. «Көжек» Қолды кеуденің алдында иіп, қос аяқпен секіру. 4. «Қасқыр» Баяу жүгіру, жылдам жүгіру. Балаларға әр түсті екі текшелерден беріп,бірінің соңынан бірін жүргізіп, шеңберге тұрғызу</p>
--	--	---	---	--	---

	кейін қимылдарды бастау, (музыка)				
Серуенге дайындық	өздігінен реттілікпен киіну және шешінуді үйрету Өзіне-өзі қызмет ету дағдысын қалыптастыру	киімдерін шкафтарға салуға, дербестікке дағдыландыру Өзіне-өзі қызмет ету дағдысын қалыптастыру	сөздік қорды балалардың киімдерінің, аяқ киімдерінің атауларымен байытуға Мемлекеттік тілді меңгерту	Балаларды мейірімділікке, бір-біріне көмектесуге баулу олардың сөйлеуін дамыту Мемлекеттік тілді меңгерту	өздігінен реттілікпен киіну және шешінуді үйрету Өзіне-өзі қызмет ету дағдысын қалыптастыру

<p>Серуен 10.35-11.40</p>	<p>№ 6 СЕРУЕН. ҮЙ ЖАНУАРЛАРЫН БАҚЫЛАУ Мақсаты: тәрбиеленушілерде жануарлардың сыртқы түрі туралы түсінік қалыптастыру; үй жануарларына қамқорлық жасауға деген ұмтылысты дамыту.</p>  <p>Жануарлар тіршілігімен таныстыру Қоршаған орта</p>	<p>№ 7 СЕРУЕН. «ЖЕДЕЛ ЖӘРДЕМ» КАРЕТАСЫН БАҚЫЛАУ Мақсаты: тәрбиеленушілерге жедел жәрдем көлігі туралы мағлұмат беру, адам өмірін сақтаудағы жедел жәрдем жүргізушісінің рөлі туралы түсінігін кеңейту.</p>  <p>жол жүру ережелерімен таныстыру</p>	<p>№ 8 СЕРУЕН. ШАЛШЫҚТЫ БАҚЫЛАУ Мақсаты: тәрбиеленушілердің қазан айында болатын табиғи өзгерістерге қызығушылығын ояту. Қоршаған орта</p>	<p>№ 9 СЕРУЕН. БАЛАБАҚША АУМАҒЫНДА СЕРУЕНДЕУ Мақсаты: табиғатқа деген оң көзқарасты, табиғатпен қарым- қатынастың жағымды тәжірибесін қалыптастыру; балаларды шығармашылық ойын мен қиялға шабыттандыру, жаңа әңгімелер мен рөлдік оқиғаларды табу. Бақылау барысы</p>  <p>Экологиялық мәдениет дағдысын қалыптастыру</p>	<p>№ 10 СЕРУЕН. ЖЕҢІЛ КӨЛІКТІ БАҚЫЛАУ Мақсаты: тәрбиеленушілерде көліктің маңызы мен рөлі туралы түсінік қалыптастыру; балалардың машина қандай материалдан (мысалы, металл немесе шыны) жасалғанын анықтау дағдыларын дамыту. Бақылау барысы</p> 
<p>Серуеннен оралу 11.40-12.00</p>	<p>өзіне қызмет көрсетуге, өздігінен реттілікпен киіну және шешінуді үйрету, киімдерін шкафтарға салуға, , оларды мейірімділікке, бір-біріне көмектесуге</p>	<p>дербестікке дағдыландыруға, сөздік қорды балалардың киімдерінің, аяқ киімдерінің атауларымен байытуға Өзіне-өзі қызмет ету</p>	<p>өзіне қызмет көрсетуге, өздігінен реттілікпен киіну және шешінуді үйрету, киімдерін шкафтарға салуға, , оларды мейірімділікке, бір-біріне көмектесуге баулу</p>	<p>Кір киімдерді тәрбиешіге ескертіп ауыстыру , қолдарын көпіршітіп жуу Жеке гигиенаны сақтауға баулу</p>	<p>өзіне қызмет көрсетуге, өздігінен реттілікпен киіну және шешінуді үйрету, киімдерін шкафтарға салуға, , оларды мейірімділікке, бір-біріне көмектесуге баулу</p>

	баулу Өзіне-өзі қызмет ету дағдысын қалыптастыру	дағдысын қалыптастыру	Өзіне-өзі қызмет ету дағдысын қалыптастыру		Еңбекке баулу
Түскі ас 12.00-12.30	Тағамның жағымды түрі, дәм, иісі, пайдасы туралы әңгімелесу Коммуникативті дағдыны қалыптастыру (Сөйлемді дамыту)	Тамақты дұрыс ішу. Қасықты дұрыс ұстау, майлықты қолдану, нан қиқымын шашпай, сорпамен сусынын төкпей ішуді үйрету. (мәдени-гигиеналық дағдылар, өзіне-өзі қызмет ету, еңбек әрекеті)	Қолды жуудың маңызын оның денсаулықты сақтау үшін өмірлік қажетті дағды екенін балалармен талқылау. Жеке бас гигиенасы мәдениетін үйрету	Тағамның жағымды түрі, дәм, иісі, пайдасы туралы әңгімелесу Коммуникативті дағдыны қалыптастыру (Сөйлемді дамыту)	Қасық шанышқыны дұрыс пайдалануды үйрету Дұрыс тамақтану дағдысын үйрету Қоршаған орта
Күндізгі ұйқы 12.30-15.00	Аудио жазба-классикалық бесік жыры	«Табиғат дыбыстары» релаксациялық жаттығу. Мақсаты: қалпына келтіру үшін ұйқы режимін орнату.	гигиеналық процедуралар. Ұйқыны ұйымдастыруға жағдай жасау. «Ұйқы менің қуанышым...» бесік жырын тыңдау	«Ұйықтау уақыты келді ...» балалар рифмасын оқу (көркем әдебиет) «Ұйқы менің қуанышым...» бесік жырын тыңдау	Аудио жазба-классикалық бесік жыры
Біртіндеп ұйқыдан ояту, сауықтыру шаралары 15.00-15.30	Балаларға сыртқы келбетін бақылауға үйрету, сабынды дұрыс ұстауға дағдыландыру Мәдени –гигиеналық шараларды дамыту	тыныш жағдайдан сергектікке біртіндеп көшіру, баланың ағзасын қимыл белсенділігіне дайындау Дене сымбатын түзу болуын қамтамасыз ету	жағымды музыкамен біртіндеп ояту; - қолдар мен аяқтарды керу, созу, көтеріп, түсіруге жаттығулар, саусақ жаттығуларын орындау; - массаж жолдармен жүргізу	жағымды музыкамен біртіндеп ояту; - қолдар мен аяқтарды керу, созу, көтеріп, түсіруге жаттығулар, Көз жаттығуларын жасау физикалық дағдыларды қалыптастыру	жалпақ табандылықтың алдын алу мақсатында «Денсаулық жолдарымен жүргізу»
Бесін ас 15.30-16.00	Қолды жуудың маңызын оның денсаулықты сақтау	Тағамның жағымды түрі, дәм, иісі, пайдасы туралы әңгімелесу Коммуникативті	Қасық шанышқыны дұрыс пайдалануды үйрету Дұрыс тамақтану дағдысын	тамақ ішіп болғаннан кейін алғыс айту	Тағамның жағымды түрі, дәм, иісі, пайдасы туралы әңгімелесу


	<p>үшін өмірлік қажетті дағды екенін балалармен талқылау. Жеке бас гигиенасы мәдениетін үйрету</p>	<p>дағдыны қалыптастыру (Сөйлеуді дамыту) «Суды, тамақты, энергияны үнемді тұтыну» - табиғи ресурстарға ұқыпты қарауды қалыптастыру Бір тұтас тәрбие жоспары аясында</p>	<p>үйрету Қоршаған ортамен таныстыру</p>		<p>(Сөйлеуді дамыту, эмоционалды дағдыларды қалыптастыру)</p>
<p>Балалардың дербес әрекеті (баяу қимылды ойындар, үстел үсті ойындары, бейнелеу әрекеті, кітаптар қарау және тағы басқа әрекеттер) 16.00-16.35</p>	<p>Міндеті: Балаларды әңгіме айтуға үйрету, затты, суретті өз бетінше қарап тірек суреттерді байланыстыруға үйрету Дидактикалық ойын: «Кім тапқыр» Ойынның ережесі: балаларға тірек суреттер беріліп, жануардың екінші бөлігін немесе сәйкес келетін тірек белгілерін тауып, сызық арқылы қосу. Мысалы: қоянның ұзын құлағы кішкентай құйрық, торғайдың тұмсығы-т.б. Сөйлемді дамыту және көркем әдебиет</p>	<p>Міндеті: Достық туралы түсінік беру. Достар арасында сыйластық достық, сүйіспеншілік қарым-қатынастарын қалыптастыру. Ойын: «Сәлемдесу» Балалар екі - үш жұптан бір - біріне қарап, әр түрлі елдің, адамдардың сәлемдесу рәсімін көрсетеді. Сөйлемді дамыту</p>	<p>Міндеті: Үлгі бойынша санау, екі топтағы заттар арасындағы теңдікті анықтау. Қағаз бетінде бағдарлай алуға дағдыландыру «Түстер мен заттар» ойыны. Балаларға доп лақтырып, бір түсті айтамын, допты алған бала сол түске сәйкес затты айту керек. Қоянмен ойын. «Не қайда тұр» ойыны. -Менің сол жағымда не отыр? -Менің оң жағымда қандай аң отыр? Балалардың жауаптары Математика негізі, сурет салу</p>	<p>Міндеті: Балалардың назарын топтың ішіне аудару. Топтың іші таза, ойыншықтардың, жиһаздың, өсімдіктердің, қоршаған орта заттарының орналасуына көңілдерін бөлу Топ бөлмесіне саяхат. Топ бөлмелерімен, ондағы құрал-жабдықтармен, заттармен таныстырады. Балаларға Әр бөлменің өзіндік ерекшеліктері бар екенін, топтағы заттарды ұқыптылықпен ұстау керек екенін түсіндіру. «Нені қайда қоямыз?» дидактикалық ойыны. Ойыншықтарды өз</p>	<p>Ұлттық ойын(В)Тауық күрес. Балалар екі топқа бөлінеді. Осы екі топтан екі бала шығып, кәдімгідей күреседі. Оның ең қызығыда, басқаша күрестен айырмасы да – тек жалғыз аяғымен ақсаңдай жүріп, иықтарын қағып күресуінде. Бұл күрес балалардың нық басып, орнықты жүруін жетілдіреді. Күресушінің 1 аяғын тізесін бүгіп, мата белбеуін байлап тастайды. Қайсысы сүрініп жығылса, сол ұтылады. Ұлттық құндылық дағдыларын дарыту</p>

				орындарына қояды. Қоршағағ орта Тазалық сақтау дағдыларын үйрету	
Серуенге дайындық	өздігінен реттілікпен киіну және шешінуді үйрету Өзіне-өзі қызмет ету дағдысын қалыптастыру	киімдерін шкафтарға салуға, дербестікке дағдыландыру Өзіне-өзі қызмет ету дағдысын қалыптастыру	сөздік қорды балалардың киімдерінің, аяқ киімдерінің атауларымен байытуға Мемлекеттік тілді меңгерту	Балаларды мейірімділікке, бір-біріне көмектесуге баулу олардың сөйлеуін дамыту Мемлекеттік тілді меңгерту	өздігінен реттілікпен киіну және шешінуді үйрету Өзіне-өзі қызмет ету дағдысын қалыптастыру
Серуен 16.35-17.30	Қыркүйек. Карточка №6. Құмырсқаны бақылау. Еңбек: Бақшадан көкөніс жинау. Мақсаты: -ұжымдаса еңбек етуге тәрбиелеу. -өздеріне ғана емес басқа балаларға да қуаныш сезімін сыйлау; Экологиялық дағдыны қалыптастыру	Қыркүйек. Карточка №7. Өгейшөпті бақылау Еңбек: Емдік өсімдікті жинау. Мақсаты: емдік өсімдіктерді дұрыс жинауға үйрету; Еңбекке баулу	Қыркүйек. Карточка №8. «Ашық болса, күз де керемет» бақылау. Ұлттық қимылды ойын: «Түйілген орамал» Мақсаты: -Балаларды ұлттық ойын туралы түсінігінің болуы; - Шапшандылықтарын арттыру, сөздік қорларын дамыту; -Патриоттық сезімге тәрбиелеу; Адамгершілік пен отансүйгіштікке үйрету	Қыркүйек. Карточка №9. Жәндіктерді бақылау. Зерттеу іс-шарасы: жәндіктер азайып қалғанына назар аудару. Жәндіктердің қалай, қайда тығылатынын балаларға көрсету. Танымдық дағдыларды қалыптастыру Қауіпсіздік ережелері. Жол қауіпсіздігі ережелерін сақтау. Жол белгілерін (жүру бөлігі, жаяу жүргіншілер өткелі, тротуар) білу, бағдаршамның	Қыркүйек. Карточка №10. Желді бақылау Ұлттық қимылды ойын: «Бөрік жасырмақ» Мақсаты: -Балаларды ұлттық ойын туралы түсінігінің болуы; - Шапшандылықтарын арттыру, сөздік қорларын дамыту; -Отан сүйгіштікке тәрбиелеу; Экологиялық дағдыларды қалыптастыру

				белгілеріне сәйкес жолдан өту Бір тұтас тәрбие жоспары аясында	
Серуеннен оралу 17.30-17.50	өзіне қызмет көрсетуге, өздігінен реттілікпен киіну және шешінуді үйрету, киімдерін шкафтарға салуға, , оларды мейірімділікке, бір-біріне көмектесуге баулу Өзіне-өзі қызмет ету дағдысын қалыптастыру	дербестікке дағдыландыруға, сөздік қорды балалардың киімдерінің, аяқ киімдерінің атауларымен байытуға Өзіне-өзі қызмет ету дағдысын қалыптастыру	өзіне қызмет көрсетуге, өздігінен реттілікпен киіну және шешінуді үйрету, киімдерін шкафтарға салуға, , оларды мейірімділікке, бір-біріне көмектесуге баулу Өзіне-өзі қызмет ету дағдысын қалыптастыру	Кір киімдерді тәрбиешіге ескертіп ауыстыру , қолдарын көпіршітіп жуу Жеке гигиенаны сақтауға баулу	өзіне қызмет көрсетуге, өздігінен реттілікпен киіну және шешінуді үйрету, киімдерін шкафтарға салуға, , оларды мейірімділікке, бір-біріне көмектесуге баулу Еңбекке баулу
Балалардың үйге қайтуы 17.50-18.00	Бүгінгі күннің қалай өткені туралы, баланың жетістіктері қандай болғаны туралы сөйлесу	Ата –аналармен балалардың тазалықтары жайлы әңгімелесу Балалардың тәрбиешіден сұранып үйге қайтуы.	Ата аналармен балалардың бүгінгі іс-әрекеттері туралы әңгімелесу.	.Ата-аналарға балалардың жеке бас гигиенасына назар аудару керектігін ескерту.Балалардың тәрбиешіден сұранып үйге қайтуы.	Балалардың денсаулығы жайлы әңгімелесу

Тәрбиеші: Усербаева Г. Абдимусаева Б.

Тексерілді әдіскер:



Алиева К.

ТӘРБИЕЛЕУ-БІЛІМ БЕРУ ПРОЦЕСІНІҢ ЦИКЛОГРАММАСЫ

Білім беру ұйымы :«Айгөлек»бөбекжай-бақшасы МКҚК

Топ: ересек топ «Қарлығаш»

Балалардың жасы: 4 жастан

Жоспардың құрылу кезеңі: 16.09-20.09.2024ж.

Педагогтың аты-жөні: Усербаева Г. Абдимусаева Б.

2024-2025 оқу жылы

Қыркүйек 3-апта

Күн тәртібі	Дүйсенбі 16.09.2024	Сейсенбі 17.09.2024	Сәрсенбі 18.09.2024	Бейсенбі 19.09.2024	Жұма 20.09.2024
Балаларды қабылдау 08.00-08.30	Салемдесу Балалар мен ата-аналарға жақсы көңіл күй тілеу Медбике тексеруі	Салемдесу Балаларды әсем әуенмен,көтеріңкі көңіл күймен қарсы алу Медбике тексеруі «Апта дәйек сөздері» апта бойына Балабақшада апта сайын лейтмотиві ретінде қызмет ететін мақал-мәтелдер, халық даналығы, көрнекті тұлғалардың	Салемдесу Көңіл күй смайликтерімен қарсы алу Медбике тексеруі	Салемдесу Көңілді әуенмен қарсы алу Медбике тексеруі «Күй күмбірі» - балалардың бойында музыканы тыңдауға қызығушылықтарын, музыканы эмоционады қабылдауды, түсінуді, қадірлей білуді қалыптастыру, ұлттық мәдениетке	Салемдесу Жаәсы көңіл күй тілеу Медбике тексеруі «Суды, тамақты, энергияны үнемді тұтыну» - табиғи ресурстарға ұқыпты қарауды қалыптастыру Бір тұтас тәрбие жоспары аясында

		ұлағатты сөздерін қолдану Бір тұтас тәрбие бағдарламасы аясында		қызығушылықты арттыру Бір тұтас тәрбие жоспары аясында	
Ата-аналармен әңгімелесу, кеңес беру	Балалардың көңіл-күйі, денсаулығы жайлы әңгімелесу. Ата-анамен консультация «Балалар кітапханасы» жобасы «Бір кітап», «Кітап – менің қазынам», «Жас тыңдарман» жобалары аясындаға балалар кітапханасы	Үйдегі өзіне-өзі қызмет ету дағдыларының қалай қалыптасып жатқанын сұрау Ата-анамен консультация	«Менің балабақшам, менің мақтанышым» тақырыбында ата-аналарға көрме ұйымдастыру	Балабақшада баланың болуы оның өміріндегі маңыздылығы туралы ата-анаға кеңес беру Ата- анамен консультация	Баланы балабақшаға жақсы көңіл күймен ұйқыдан тұрғызып, аналық мейірім төгіп әкелу туралы кеңес беру Ата-анамен консультация
Балалардың дербес әрекеті (баяу қимылды ойындар, үстел үсті ойындары, бейнелеу әрекеті, кітаптар қарау және тағы басқа әрекеттер)	Міндеті : Ермексазды домалату,шымшу,жалпа йту тәсілдерін қолдана отырып, қоянды мүсіндеуді үйрету Қоянды мүсіндеуді әдіс тәсілдерін көрсету,түсіндіру. 1. Ермексазды жұмсартқызу;	Міндеті:Ойыншықтар туралы мағлұмат беру.Ойыншық түрлерін айту, ажырата білу. Балаларға ойын ойнау арқылы ойыншықтардың неден, қандай заттардан жасалатыны жайында ұғым беру. Дүкенге саяхат.	Міндеті: Заттар саны мен цифр арасындағы байланысты қою; «үлкен, кіші, кішкентай» өлшемдері, әртүрлі өлшемдегі шаршы туралы ұғымдарын қалыптастыру. Дидактикалық ойын: «Математикалық пазл» Ойын шарты: Балалар	Міндеті: Паравоз туралы өлең оқып беру. Балалардың тіл байлықтарын молайту. Паравоздың суретін ермексаздан мүсіндеу Барысы: Табиғат күнтізбесімен жұмыс жүргізу. Жыл мезгілдеріне	Міндеті: Түрлі балалардың әрекетінде балалардың шығармашылығын дамыту Жұмбақ: Күндіз-түні күрсінеді, Жүрген жері сілкінеді. (Пойыз) Адамдар алыс сапарларға жол көліктерімен, яғни автобустармен, әуе көлігі –

	<p>2. Үлкен және кішкентай сопақша бөлшектерге бөлгізу;</p> <p>3. Кішкентай сопақшалардан аяқ, қол жасату;</p> <p>4. Барлық бөлшектерін біріктіріп, қоянды жасату.</p> <p>1-топ ермексаздан қоян мүсіндейді.</p> <p>2-топ қардан бетіне саусақтармен есіп мүсіндейді.</p> <p>Балалардың жұмысын бақылау.</p> <p>Мүсіндеу</p>	<p>Ойыншықтарды сипаттау.</p>  <p>Ойыншықтар резеңкеден, ағаштан, пластмасса ойыншық түрлерін көрсетіп түсіндіру. Қоршаған орта, математика негізі</p>	<p>қиынды суреттерден сандарды ретімен құрастырады.</p>  <p>Математика негізі, құрастыру</p>	<p>тоқталу.</p> <p>Ай аттарын сұрау.</p> <p>Апта күндерін атау.</p> <p>Ауа райын бақылау.</p> <p>Кіріспе әңгіме</p> <p>Сөйлемді дамыту, көркем әдебиет</p>	<p>ұшақпен, темір жол көлігі – пойызбен, су көлігі – кемемен жол жүреді.</p> <p>Балалар сендер алыс жолдарға шыққан кезде қандай көлік түрлерімен барғанды ұнатасындар.</p> <p>Бүгін біз ермексаздан паравоздың бейнесін мүсіндейміз.</p> <p>Жұмыстың орындалу барысын түсіндіріп өтейін.</p> <p>-Түрлі түсті ермексаздан тіктөртбұрыш жасап алып, паравоздың бейнесін мүсіндейміз.</p> <p>-Ақ ермексаздан паравоздың терезесін мүсіндейміз. .</p> <p>Сөйлемді дамыту, көркем әдебиет, мүсіндеу</p>
Таңертенгі жаттығу	Таңғы жаттығу кешені№11 Таза ауада далада жаттығу кешені	Таңғы жаттығу кешені№12 Дене шынықтыру залында жаттығу кешені	Таңғы жаттығу кешені№13 Таза ауада жаттығу кешені	Таңғы жаттығу кешені№14 Дене шынықтыру залында жаттығу кешені	Таңғы жаттығу кешені№15 Дене шынықтыру залында жаттығу кешені

<p>Таңғы ас 08.30-09.30</p>	<p>Тамақтану кезінде қарапайым мәдени құндылықтарды қалыптастыру Дұрыс тамақтану дағдысын үйрету</p>	<p>Қолды жуудың маңызын оның денсаулықты сақтау үшін өмірлік қажетті дағды екенін балалармен талқылау. Жеке бас гигиенасы мәдениетін үйрету</p>	<p>Тағамның жағымды түрі, дәм, иісі, пайдасы туралы әңгімелесу Коммуникативті дағдыны қалыптастыру (Сөйлемді дамыту)</p>	<p>Тамақ ішу мәдениетін, үстелде отыру, тамақтану, асхана құралдарын дұрыс ұстау мәдениетін қалыптастыру және сақтау Асқа деген құрметті түсіндіру. Бата беріп барып, астан алу Дұрыс тамақтану дағдысын үйрету</p>	<p>тамақ ішіп болғаннан кейін алғыс айту Бата: Асқа адалды Басқа амандық Денге саулық Берсін аумин Коммуникативті дағдыны қалыптастыру (Сөйлемді дамыту, көркем әдебиет)</p>
<p>Ұйымдастырылған іс-әрекетке дайындық 09.30-10.00</p>	<p>Добым, добым домалақ (екі қолынды айналдыру) Тоқтамайсын домалап (тезірек екі қолды айналдыру) Үстел үстін бүлдірдің (көлымен үстел үстін көрсету) Тәрелкені сындырдың (екі қол алақанымен тарелкені жасау, екі жаққа жылдам шашу) Тентек болып кеттің деп(Сұқ саусақпен ескерту) Тұрмын сені тепкім кеп (екі қол белде, оң аяқпен тебу)</p>	<p>Барлық орталықтарды балалар әрекетіне қажетті заттар мен материалдармен толықтыру</p>	<p>Ұйымдастырылған іс-әрекетке дайындық жасау, көрнекіліктерді дайындау, видео түсіндірмелер дайындау</p>	<p>Барлық орталықтарды балалар әрекетіне қажетті заттар мен материалдармен толықтыру</p>	<p>Іс-әрекетке қажетті құралдарды дағдыларға қарай дайындау</p>

<p>Білім беру ұйымының кестесі бойынша ұйымдастырылған іс-әрекет 10.00-10.35</p>	<p>Дене шынықтыру Міндеті: Аяқ пен қолдың қозғалысын келістіріп, тізені биікке көтеріп жүруді үйрету. Допты қақпаға домалату. Денені түзу ұстап, тепе – теңдік сақтау қабілеттерін жетілдіру. Жалпы даму жаттығулары: 1. Басқа арналған жаттығулар 1. Алға 2. Бастапқы қалыпқа келу 3. Артқа ию 4. бастапқы қалыпқа келу (2 - рет) 2. Иыққа арналған жаттығулар 1. иықты көтеру, түсіру. (2 рет) 3. Қолға арналған жаттығулар 1. Қолды алға созу 2. Жоғары созу 3 Жанға созу 4 Бастапқы қалыпқа</p>	<p>Музыка Міндеті: Таныс әндерді орындауда балаларға арналған әртүрлі шулы музыкалық аспаптарды қолдану «Жел әуені» Балалар бір қатар бойымен жиналып тұрып, оңға және солға қарай би қозғалыстарымен әуен айтады.</p>	<p>Дене шынықтыру Міндеті: Қол ұстасып шеңбер жасап жүру. Түрлі бағытта жүгіру. Биіктігі 40 см доғаның астынан еңбектеу. Мойын, иық және қолдың бұлшық еттерін дамыту Жалпы даму жаттығулары: 1. Басқа арналған жаттығулар 1. Алға 2. Бастапқы қалыпқа келу 3. Артқа ию 4. бастапқы қалыпқа келу (2 - рет) 2. Иыққа арналған жаттығулар 1. иықты көтеру, түсіру. (2 рет) 3. Қолға арналған жаттығулар 1. Қолды алға созу 2. Жоғары созу 3 Жанға созу Қимылды ойын: «Мені қуып жетіндер» Дене сымбатын түзеу қозғалыстары</p>	<p>Қазақ тілі Міндеті: Балаларды мәнерлеп ән айтуға үйрету Би қимылдарын, ойындағы музыкалық қимылдарды орындауға қызығушылық тудыру, музыканың қимылдық сипатына қарай жеңіл, ырғақты жүгіру Д/О «Ормандағы той-думан» Балалар Жануаруарлар белдемшесін тағып, қиып, бірлесіп ән шырқайды.</p>	<p>Дене шынықтыру Міндеті: Допты тәрбиешіге домалатуды бекіту. Кегльдердің арасымен жүруді үйрету Жалпы даму жаттығулары: Б.к.: «Тик-так» 1. Аяқтары алшақ, қолдары белде. «Тик» сөзін айтып басты оңға қисайту, «так» сөзін айтып басты тік ұстау, басты солға қисайтып қайталау. (6 рет қайталау) Б. Қ.: «Иықтың жүруі» 2. Аяқ иық көлемінде, қолдар иық үстінде. Иықты артқа, алдыға қарай айналдыру. /6 рет қайталау/ Қимылды ойын: «Марғаулар мен күшіктер» Ойын мақсаты: балаларды шапшаңдыққа, ептілікке үйрету. Шеңбер бойына тұру Физикалық дағдыны дамыту</p>
--	---	--	--	---	---

	<p>келу (2 рет) Физикалық дағдыны қалыптастыру Музыка Міндеті: Мақсаты: марш сипатын ырғақты жүріспен беру Д/О «Би әлемі»</p> <p>(музыка)</p>				
Серуенге дайындық	<p>Балалардың серуенге деген қызығушылықтарын туғызу, балалармен жеке әңгімелесу. (Сөйлемді дамыту)</p>	<p>Серуенге ойын құралдарын дайындау. (Еңбекке баулу)</p>	<p>Серуенде балаларды жақсы әрекеттер етуге ынталандыру. (Көркем мінез құлық қалыптастыру)</p>	<p>Серуен кезінде ұйымдастырылған еңбек тәрбиесі арқылы еңбек-сүйгіштікке баулу.</p>	<p>Табиғатқа деген қызығушылықтарын арттыру. Қоршаған орта</p>
Серуен 10.35-11.40	<p>СЕРУЕН № 11 Қыркүйек айындағы табиғат өзгерістерін тамашалау Мақсаты: маусымдық өзгерістер туралы түсініктерін дамыту; балалардың әр мезгілдің өзіндік ерекшеліктері туралы білімдерін анықтау. Экологиялық мәдениет дағдысы</p>	<p>Серуен картотекасы №12 Күзгі аспанды тамашалау Мақсаты: Оқушылардың аспан және астрономиялық объектілер туралы білімдерін бекіту.</p>  <p>Экологиялық мәдениет, қоршаған орта</p>	<p>Серуен картотекасы №13. Жусанды тамашалау Мақсаты: жусанмен таныстыру, құрылысын түсіну, пайдасы туралы айту. Қоршаған орта өсімдіктер жайлы түсінік беру</p>	<p>Серуен картотекасы №14. Өрмекшіні қарау Мақсаты: өрмекшілердің сыртқы түрі мен олардың тіршілігі туралы түсініктерімізді кеңейтуді жалғастыру; қоршаған әлемге деген қызығушылықты дамыту. Қоршаған орта жануарлар жайды түсінік беру</p>	<p>Серкен картотекасы №15. Күзгі жапырақтардың түсуін көру Мақсаты: Оқушылардың келе жатқан күздің белгілері туралы білімдерін бекіту, осы мезгілді « Жапырақ түсу » деп атаудың себептерін түсіндіру . Экологиялық мәдениет дағдысы, еңбекке баулу</p>

	<p>Қауіпсіздік ережелері. Жол қауіпсіздігі ережелерін сақтау. Жол белгілерін (жүру бөлігі, жаяу жүргіншілер өткелі, тротуар) білу, бағдаршамның белгілеріне сәйкес жолдан өту Бір тұтас тәрбие жоспары аясында</p>				
<p>Серуеннен оралу 11.40-12.00</p>	<p>өзіне қызмет көрсетуге, өздігінен реттілікпен киіну және шешінуді үйрету, киімдерін шкафтарға салуға, оларды мейірімділікке, бір-біріне көмектесуге баулу Өзіне-өзі қызмет ету дағдысын қалыптастыру</p>	<p>дербестікке дағдыландыруға, сөздік қорды балалардың киімдерінің, аяқ киімдерінің атауларымен байытуға Өзіне-өзі қызмет ету дағдысын қалыптастыру</p>	<p>өзіне қызмет көрсетуге, өздігінен реттілікпен киіну және шешінуді үйрету, киімдерін шкафтарға салуға, оларды мейірімділікке, бір-біріне көмектесуге баулу Өзіне-өзі қызмет ету дағдысын қалыптастыру</p>	<p>Кір киімдерді тәрбиешіге ескертіп ауыстыру, қолдарын көпіршітіп жуу Жеке гигиенаны сақтауға баулу</p>	<p>өзіне қызмет көрсетуге, өздігінен реттілікпен киіну және шешінуді үйрету, киімдерін шкафтарға салуға, оларды мейірімділікке, бір-біріне көмектесуге баулу Еңбекке баулу</p>
<p>Түскі ас 12.00-13.30</p>	<p>Тағамның жағымды түрі, дәм, иісі, пайдасы туралы әңгімелесу Коммуникативті дағдыны қалыптастыру (Сөйлемді дамыту)</p>	<p>«Таза қолдар» Балалардың назарын тағамға аудару. Мәдениетті тамақтануға баулу бойынша жеке жұмыс, әдеп ережесі «Тамақ ішкенде сөйлемеймін, құлағыммен тыңдаймын»</p>	<p>«Ас адамның арқауы» Балаларға аспазшының жұмысымен таныстыру, сұрақ-жауап «Суды, тамақты, энергияны үнемді тұтыну» - табиғи ресурстарға ұқыпты қарауды</p>	<p>Нан қиқымын шашпандар, Жерде жатса баспандар. Теріп алып, қастерлеп Торғайларға тастандар. Сөйлеуді дамыту</p>	<p>Қасық шанышқыны дұрыс пайдалануды үйрету Дұрыс тамақтану дағдысын үйрету Қоршаған орта</p>

			қалыптастыру Бір тұтас тәрбие жоспары аясында		
Күндізгі ұйқы 12.30-15.00	Балалардың тыныш ұйықтауына жағымды жағдай орнату. Тыныштық сақтау. Жәй музыка қою. (Музыка ән тыңдау дағдысы)	балалар ұйықтайтын бөлмені алдын-ала желдету ұйықтар алдында балаларға кітап оқу (Көркем әдебиет)	ұйықтар алдында балаларға кітап оқу (Көркем әдебиет)	балалар ұйықтайтын бөлмені алдын-ала желдету Бесік жырын айту (Көркем әдебиет ,Салт-дәстүр мәдениетін дамыту)	ұйықтар алдында балаларға кітап оқу (Көркем әдебиет)
Біртіндеп ұйқыдан ояту, сауықтыру шаралары 15.00-15.30	жалпақ табандылықтың алдын алу мақсатында «Денсаулық жолдарымен жүргізу »	тыныш жағдайдан сергектікке біртіндеп көшіру, баланың ағзасын қимыл белсенділігіне дайындау	жағымды музыкамен біртіндеп ояту; - қолдар мен аяқтарды керу, созу, көтеріп, түсіруге жаттығулар, саусақ жаттығуларын орындау; - массаж жолдармен жүргізу Музыка	жағымды музыкамен біртіндеп ояту; - қолдар мен аяқтарды керу, созу, көтеріп, түсіруге жаттығулар,Көз жаттығуларын жасау	жалпақ табандылықтың алдын алу мақсатында «Денсаулық жолдарымен жүргізу »
Бесін ас 15.30-16.00	Қолды жуудың маңызын оның денсаулықты сақтау үшін өмірлік қажетті дағды екенін балалармен талқылау. Жеке бас гигиенасы мәдениетін үйрету	Тағамның жағымды түрі, дәм, иісі, пайдасы туралы әңгімелесу Коммуникативті дағдыны қалыптастыру (Сөйлемді дамыту)	Қасық шанышқыны дұрыс пайдалануды үйрету Дұрыс тамақтану дағдысын үйрету Қоршаған орта	тамақ ішіп болғаннан кейін алғыс айту	Тағамның жағымды түрі, дәм, иісі, пайдасы туралы әңгімелесу (Сөйлемді дамыту, эмоционалды дағдыларды қалыптастыру)
Балалардың дербес әрекеті (баяу қимылды ойындар, үстел үсті	Міндеті: Жабайы аңдарды мен үй жануарларды ажырата	Міндеттері: 1-5-ке дейінгі сандарды атауға, санауға жаттықтыру. Ойын арқылы	Міндеттері: Балалардың ойлау қабілеттерін арттырып, тілдерін дамыту.	Міндеттері: Сурет бойынша әңгіме құрастыруға, мақал –	Міндеттері: Ауызекі сөйлеу дағдысын қалыптастыру,

<p>ойындары, бейнелеу әрекеті, кітаптар қарау және тағы басқа әрекеттер) 16.00-16.35</p>	<p>білуге және олардың аттарын дұрыс айтуға үйрету. Луллий шеңбері дидактикалық ойынның атауы: «Орманда, ауылда» Барысы: Үстелдің үстінде әр түрлі суреттер немесе муляждар (аңдар, үй жануарлар) тұрады, олардың қайда өмір сүретіні сұралады, луллий шеңбері ортасынан сызықпен бөлініп тұрады, сызықтың он жағына (кішкентай шеңберде үйдің бейнесі тұрады) үй жануарларың орналастырамыз, ал сол жағына (кішкентай шеңберде орманның бейнесі тұрады) жабайы аңдарды орналастырамыз. Олардың немен қоректенетінін айтқызады</p>	<p>заттар туралы білімдерін бекіту. Луллий шеңбері дидактикалық ойынның атауы: «1-5-ке дейін санау» Барысы: Үстелдің ортасында луллий шеңбері тұрады, бес бөлікке бөлінген, кішкентай үстінгі шеңберде 1-5-ке дейін сандар орналасқан. Үстелдің үстінде әр түрлі үлкен және кішкентай заттар жатыр. Мысалы: Кішкентай шеңберде 1 саны тұр, орташа шеңберге бір кішкентай шырша қояды, үлкен шеңберге бір үлкен шырша қояды. Танымдық дағды математика негізі</p>	<p>Луллий шеңбері дидактикалық ойынның атауы: «Бақшада, бау-бақшада» Барысы: стелдің үстінде әр түрлі суреттер немесе муляждар (көкөністердің, жемістердің) тұрады, олар қайда өсетінін сұралады, луллий шеңбері ортасынан сызықпен бөлініп тұрады, сызықтың он жағына (кішкентай шеңберде бақшаның суреті тұрады) жемістерді орналастырамыз, ал сол жағына (кішкентай шеңберде бау – бақшаның суреті тұрады) көкөністерді орналастырамыз. Сөйлеуді дамыту, Қоршаған орта</p>	<p>мәтел айтып, жұмбақ шешу арқылы толық сөйлеуге баулып, сөздік қорларын дамыту Луллий шеңбері дидактикалық ойынның атауы: «Мамандықтың бәрі жақсы» Барысы: Үстелдің үстінде әр түрлі суреттер, ойыншықтар жатады, үстелдің ортасында луллий шеңбері тұрады, бес бөлікке бөлінген, кішкентай үстінгі шеңберге әр бір бөлікке, балалар мамандықтардың суреттерін орналастырады. Сурет салу, сөйлемді дамыту</p>	<p>шығармашылық шеберліктерін арттыру. Луллий шеңбері дидактикалық ойынның атауы: «Ертегілер әлемінде» Барысы: Үстелдің ортасында луллий шеңбері тұрады, бес бөлікке бөлінген, үлкен шеңберге балалар ертегінің кейіпкерін қояды. Мысалы: Алдар Көсе, орташа шеңберге тақияны немесе домбраны қояды. Сөйлемді дамыту және көркем әдебиет</p>
--	--	--	---	---	--

	Әлеуметтік қоршаған ортаны дамыту дағдыларын қалыптастыру				
Серуенге дайындық	өздігінен реттілікпен киіну және шешінуді үйрету Өзіне-өзі қызмет ету дағдысын қалыптастыру	киімдерін шкафтарға салуға, дербестікке дағдыландыру Өзіне-өзі қызмет ету дағдысын қалыптастыру	сөздік қорды балалардың киімдерінің, аяқ киімдерінің атауларымен байытуға Мемлекеттік тілді меңгерту	Балаларды мейірімділікке, бір-біріне көмектесуге баулу олардың сөйлеуін дамыту Мемлекеттік тілді меңгерту	өздігінен реттілікпен киіну және шешінуді үйрету Өзіне-өзі қызмет ету дағдысын қалыптастыру
Серуен 16.35-17.30	Қыркүйек. Карточка №7. Өгейшөпті бақылау. Ұлттық қимылды ойын: «Әуе таяқ»	Қыркүйек. Карточка№8. «Ашық болса, күз де керемет» бақылау. Мақсаты: - балаларға жыл мезгілдерінің ауысуын; күз мезгілінің ерекшелігі туралы түсініктерін қалыптастыру;	Қыркүйек. Карточка№9. Жәндіктерді бақылау. Қауіпсіздік ережелері. Жол қауіпсіздігі ережелерін сақтау. Жол белгілерін (жүру бөлігі, жаяу жүргіншілер өткелі, тротуар) білу, бағдаршамның белгілеріне сәйкес жолдан өту Бір тұтас тәрбие жоспары аясында	Қыркүйек. Карточка№10. Желді бақылау. Ұлттық қимылды ойын: «Бөрік жасырмақ»	Қыркүйек. Карточка №5. Бақ-бақ гүлін бақылау. Мақсаты: - «бақ-бақ» емдік өсімдігімен таныстыру; -табиғатты қорғауға, аялау сезімдерін қалыптастыру; -емдік шөпті жинау;
Серуеннен оралу 17.30-17.50	өзіне қызмет көрсетуге, өздігінен реттілікпен киіну және шешінуді үйрету, киімдерін шкафтарға салуға, , оларды мейірімділікке,	дербестікке дағдыландыруға, сөздік қорды балалардың киімдерінің, аяқ киімдерінің атауларымен байытуға	өзіне қызмет көрсетуге, өздігінен реттілікпен киіну және шешінуді үйрету, киімдерін шкафтарға салуға, , оларды мейірімділікке, бір-біріне	Кір киімдерді тәрбиешіге ескертіп ауыстыру , қолдарын көпіршітіп жуу Жеке гигиенаны сақтауға баулу	өзіне қызмет көрсетуге, өздігінен реттілікпен киіну және шешінуді үйрету, киімдерін шкафтарға салуға, , оларды мейірімділікке, бір-біріне

	бір-біріне көмектесуге баулу Өзіне-өзі қызмет ету дағдысын қалыптастыру	Өзіне-өзі қызмет ету дағдысын қалыптастыру	көмектесуге баулу Өзіне-өзі қызмет ету дағдысын қалыптастыру		көмектесуге баулу Еңбекке баулу
Балалардың үйге қайтуы 17.50-18.00	Ата аналармен балалардың бүгінгі іс-әрекеттері туралы әңгімелесу.	Баланың тәрбиесі туралы әңгімелесу Ертеңгілік жаттығуға балаларды үлгертіп әкелулерін ата-аналарға түсіндіру.	Ата –аналармен балалардың тазалықтары жайлы әңгімелесу Балалардың тәрбиешіден сұранып үйге қайтуы.	Ата-анамен балаларының тамақтануы жайында кеңесу Ата-аналарға балабақшаға төлейтін төлем ақысын уақытылы керектігін ескертті.	Ата-аналарға балалардың жеке бас гигиенасына назар аудару керектігін ескерту. Сәтті демалыс күндерін тілеп, балаларды шығарып салу.

Тәрбиеші: Усербаева Г. Абдимусаева Б.

Тексерілді әдіскер:



Алиева К.

ТӘРБИЕЛЕУ-БІЛІМ БЕРУ ПРОЦЕСІНІҢ ЦИКЛОГРАММАСЫ

Білім беру ұйымы :«Айгөлек»бөбекжай-бақшасы МКҚК

Топ: ересек топ «Қарлығаш»

Балалардың жасы: 4 жастан

Жоспардың құрылу кезеңі: 16.09-20.09.2024ж.

Педагогтың аты-жөні: Усербаева Г. Абдимусаева Б.

Күн тәртібі	Дүйсенбі 23.09.2024	Сейсенбі 24.09.2024	Сәрсенбі 25.09.2024	Бейсенбі 26.09.2024	Жұма 27.09.2024
Балаларды Қабылдау 08.00-08.30	Салемдесу Балалар мен ата-аналарға жақсы көңіл күй тілеу Медбике тексеруі ҚР мемлекеттік әнұраны орындалады Бір тұтас тәрбие жоспары аясында	Салемдесу Балаларды әсем әуенмен,көтеріңкі көңіл күймен қарсы алу Медбике тексеруі «Апта дәйек сөздері» апта бойына Балабақшада апта сайын лейтмотиві ретінде қызмет ететін мақал-мәтелдер, халық даналығы, көрнекті тұлғалардың ұлағатты сөздерін қолдану Бір тұтас тәрбие бағдарламасы аясында	Салемдесу Көңіл күй смайликтерімен қарсы алу Медбике тексеруі «Күй күмбірі» - балалардың бойында музыканы тыңдауға қызығушылықтарын, музыканы эмоционады қабылдауды, түсінуді, қадірлей білуді қалыптастыру, ұлттық мәдениетке қызығушылықты арттыру Бір тұтас тәрбие жоспары аясында	Салемдесу Көңілді әуенмен қарсы алу Медбике тексеруі	Салемдесу Жаәсы көңіл күй тілеу Медбике тексеруі «Суды, тамақты, энергияны үнемді тұтыну» - табиғи ресурстарға ұқыпты қарауды қалыптастыру Бір тұтас тәрбие жоспары аясында

Ата-аналармен әңгімелесу, кеңес беру	Ата-аналармен әңгіме: Балалардың тазалығы жөнінде кеңес беру	Ата-аналармен әңгіме: Ата-аналарға балаларын ертеңгілік жаттығуға үлгертіп алып келулерін ескерту.	Ата-аналармен әңгіме: Балалардың жетістік пен дәрежесі үшін емес, сол қалпында сөзсіз қабылдап жақсы көретініңізді сездіріңіз.	Ата-аналармен әңгіме: Ата-аналарға балаларды тамақтарын тауысып жеуге үйретулерін ескерту.	Ата –аналармен әңгіме: «Дұрыс тамақтануға баулу»
Балалардың дербес әрекеті (баяу қимылды ойындар, үстел үсті ойындары, бейнелеу әрекеті, кітаптар қарау және тағы басқа әрекеттер)	Міндеттері: Балалардың өз бетінше ойлау және белсенділіктерін, сөздік қорларын, тілдерін дамыту Сіріңке қораптарынан ойынның атауы: «Төлдерін тап» Барысы: сіріңке қорабының сыртында үй жануарларының суреті берілген, ішінде төлдерінің суреті жапсырылған. Қораптағы суретке қарап, төлдерін табуды ұсынады. Олардың қалай аталатынын, қалай дыбыстайтынын, қалай күтуге болатынын айтқызады.	Міндеті: Баланың зейінін арттырып, логикалық дамуына әсер етеді. Сіріңке қораптарынан ойынның атауы «Не не жейді?» Барысы: сіріңке қорабының сыртында аңдар немесе үй жануарлары бейнеленген ішінде жейтін тамағы көрсетілген. Сол аңдар немесе үй жануарларын атап, сипаттап, не жейтінін айтуды ұсынылады. Танымдық дағдыны қалыптастыру, қоршаған орта, математика негізі Эмоционалды мінез құлықты қалыптастыру	Міндеттері: Балаларды зейінді болуға үйрету, жылдамдыққа, тпапқырлыққа баулу, достыққа, қарым – қатынасқа тәрбиелеу. Қыстырғышпен ойынның атауы: «Р» дыбысы бар суретті тап» Барысы: балалардың алдында әртүрлі карточкалар жатады, тәрелкеде қыстырғыштар жатады, әр бір карточкада төрт зат бейнеленген, балалар суреттерге мұқият қарап, қай затта «Р» дыбысы бар соған қыстырғышты қыстырады. Сөйлемді дамыту, сөздік қорды молайту	Міндеттері: Балалардың ойлау қабілеттерін арттырып, тілдерін дамыту. Қыстырғышпен ойынның атауы: «Бақшада, баубақшада» Барысы: Үстелдің үстінде тәрелкелерде көкөністермен жемістердің суреттері жатады, балалар суреттерді алып, жемістерді бақшаға қыстырады, ал көкөністерді баубақшаға қыстырады. Қоршаған орта, құрастыру	Міндеті: Қимылдарды орындауда балалардың дербестігін дамыту Дербес ойын «Қуыршақты тамақтандыр». Ойын барысы: тағамдар арқылы қуыршақты тамақтандырып, тағам түрлерін ермексаздан жасайды Мүсіндеу

	Қоршаған орта				
Таңертенгі жаттығу	Таңғы жаттығу кешені№16 Таза ауада далада жаттығу кешені	Таңғы жаттығу кешені№17 Дене шынықтыру залында жаттығу кешені	Таңғы жаттығу кешені№18 Таза ауада жаттығу кешені	Таңғы жаттығу кешені№19 Дене шынықтыру залында жаттығу кешені	Таңғы жаттығу кешені№20 Дене шынықтыру залында жаттығу кешені
Таңғы ас 08.30-09.30	Майлықты дұрыс қолдануды, нанды үгітпей жеу қажет екенін ескертіп отыру Мәдениетті тамақтану дағдысын үйрету	Қолды жуудың маңызын оның денсаулықты сақтау үшін өмірлік қажетті дағды екенін балалармен талқылау. Жеке бас гигиенасы мәдениетін үйрету	Тағамның жағымды түрі, дәм, иісі, пайдасы туралы әңгімелесу Коммуникативті дағдыны қалыптастыру (Сөйлемді дамыту)	Қасық ,шанышқыны дұрыс пайдалануды үйрету Дұрыс тамақтану дағдысын үйрету	тамақ ішіп болғаннан кейін алғыс айту Коммуникативті дағдыны қалыптастыру (Сөйлемді дамыту, көркем әдебиет)
Ұйымдастырылған іс-әрекетке Дайындық 09.30-10.00	Топта ұйымдастырылған орталықтарда балалардың түрлі әрекеттерін ұйымдастыруға қажетті заттар мен материалдарды әзірлеу	Барлық орталықтарды балалар әрекетіне қажетті заттар мен материалдармен толықтыру	Ұйымдастырылған іс-әрекетке дайындық жасау, көрнекіліктерді дайындау, видео түсіндірмелер дайындау	Барлық орталықтарды балалар әрекетіне қажетті заттар мен материалдармен толықтыру	Іс-әрекетке қажетті құралдарды дағдыларға қарай дайындау
Білім беру ұйымының кестесі бойынша ұйымдастырылған іс-әрекет 10.00-10.35	Дене шынықтыру Міндеті: Жіптен ұстап шеңбер жасап жүру. Төрттағандап еңбектеу. Жаттығуларды орындау барысында сақтық білдіруге үйрету	Қазақ тілі Міндеті: Дөңгелекшелерді фланелографта орналастыра білу дағдыларын қалыптастыру; кеңістікті бағдарлауға бейімдеу; берілген	Дене шынықтыру Міндеті: Түрлі бағытта жүру «Орманда қыдырамыз». Алға жылжи отырып секіру «Қоян секіреді». Допты оң және сол қолымен алысқа	Музыка Міндеті: Қазақ халық биінің элементтерін орындау дағдыларын дамыту, қол-көз координациясын, кеңістікті бағдарлауды	Дене шынықтыру Міндеті: Ирелең жолмен жүруге, қос аяқпен секіруге (аяқ бірге - аяқ алшақ) үйрету. «Пойыз» ойыны. Балаларға үлкен себеттегі

	<p>«Орман аңдары» 1. «Аю» Қолды белге қойып, (қорбандап) табанды нық басып жүру. 2. «Түлкі» Қолды жанға ұстап, (қуланып) бір сызықпен жүру. 3. «Көжек» Қолды кеуденің алдында иіп, қос аяқпен секіру. 4. «Қасқыр» Баяу жүгіру, жылдам жүгіру. 3.Жалпы даму жаттығулары: Б.қ.: «Тик-так» 1. Аяқтары алшақ , қолдары белде. «Тик» сөзін айтып басты оңға қисайту , «так» сөзін айтып басты тік ұстау, басты солға қисайтып қайталау. (6 рет қайталау) Музыка Міндеті: метр мен ырғақ сезімін дамыту,</p>	<p>тапсырмалар бойынша қимыл-қозғалысын жетілдіру.</p> <p>Мысықтың баласы доппен ойнайды Барысы: Тәрбиеші балаларды көркемөнер бұрышына шақырып, балалардың назарын фланелографтағы мысықтың баласына аударады. Мысықтың баласының түр-түсін, дене мүшелерін атап беруді сұрайды. Сөйлемді дамыту, физикалық дағдыны дамыту</p>	<p>лақтыру «Пойыз» ойыны. Балаларға үлкен себеттегі доптарды көрсету. Доптарды балалардың өздеріне алғызып, бірінің соңынан бірін жүргізіп, шеңберге тұрғызу. 2.Жалпы даму жаттығулары: 1. Басқа арналған жаттығулар 1. Алға 2. Бастапқы қалыпқа келу 3. Артқа ию 4. бастапқы қалыпқа келу (2 - рет) 2. Иыққа арналған жаттығулар 1. Оң иықты көтеру. 2. Бастапқы қалып 3. Сол иықты көтеру</p>	<p>дамыту «Балаларға арналған Сапон» ойыны Балалар шеңберге тұрады, ырғақты музыка естіледі, педагог балаларды кезекпен келесі қимылдарды орындауға шақырады: бірінші қолын соғады, екіншісі орнында жүреді, үшінші қол соғады, т.б.. Содан кейін мұғалім балалардың қазір канонды орындады, бұл сөздің мағынасын қалай түсінгендерін сұрайды. Балалар канон қозғалыстардың кезекпен қайталануы деп жауап береді. Сонда тапсырма қиындай түседі. Педагог балалардан: «Музыка мен би елінде қандай сикырлы сан тұрады?» деп сұрайды. Балалар жауап береді: «Сегіз» саны. Мұғалім сұрайды: неге? Балалар жауап береді: өйткені музыка</p>	<p>доптарды көрсету. Доптарды балалардың өздеріне алғызып, бірінің соңынан бірін жүргізіп, шеңберге тұрғызу. 2.Жалпы даму жаттығулары: 1. Басқа арналған жаттығулар 1. Алға 2. Бастапқы қалыпқа келу 3. Артқа ию 4. бастапқы қалыпқа келу (2 - рет) 2. Иыққа арналған жаттығулар 1. Оң иықты көтеру. 2. Бастапқы қалып 3. Сол иықты көтеру 4. бастапқы қалыпқа келу (2 рет)</p>
--	---	---	--	---	---

кеңістікте шарлауды және тез бейімделуді үйрету
«Ритмикалық оркестр» ойыны
балалар төрт командаға бөлінеді және әр командамен бірге олар алдымен белгілі бір ырғақты үлгімен қол соғуды үйренеді (нұсқа: әр командамен кез келген нақты қимылдарды үйренуге болады). Ортада қолында таяқшасы бар дирижер бала тұрады, дирижер кез келген командаға бұрылады. Кіріспе дыбыстар (сегіз рет) және музыкалық фразаның басталуымен командалар дирижердың белгісі бойынша өздерінің ырғақты үлгісін немесе белгілі бір қимылдарды қол соғу арқылы орындайды
Физикалық, танымдық

біркелкі естіледі және сегізге дейін санауға өте ыңғайлы. Педагог балалардың сегіз санау бойынша келесі тапсырманы орындайтынын түсіндіреді: 1-сегіз санап қол соғу, 2-жүру, 3-шоқтау, 4-секіру.
Физикалық дағдыларды дамыту, Математика негізі, танымдық іс әрекеттер

	дағдыларды дамыту				
Серуенге дайындық	өздігінен реттілікпен киіну және шешінуді үйрету Өзіне-өзі қызмет ету дағдысын қалыптастыру	киімдерін шкафтарға салуға, дербестікке дағдыландыру Өзіне-өзі қызмет ету дағдысын қалыптастыру	сөздік қорды балалардың киімдерінің, аяқ киімдерінің атауларымен байытуға Мемлекеттік тілді меңгерту	Балаларды мейірімділікке, бір-біріне көмектесуге баулу олардың сөйлеуін дамыту Мемлекеттік тілді меңгерту	өздігінен реттілікпен киіну және шешінуді үйрету Өзіне-өзі қызмет ету дағдысын қалыптастыру
Серуен 10.35-11.40	Серуен картотекасы №16. Көші-қондағы құстарды бақылау  «Қаздар-аққулар» ашық ойыны Зерттеу іс –әрекетін дамыту, құстар туралы түсінікті дамыту	Серуен картотекасы №17. Торғайға қарау Мақсаты: балалардың жылы климатқа ұшпайтын құс – торғай туралы білімдерін бекіту. «Қарсы сызықтар» ашық ойыны «Суды, тамақты, энергияны үнемді тұтыну» - табиғи ресурстарға ұқыпты қарауды қалыптастыру Бір тұтас тәрбие жоспары аясында	Серуен картотекасы №18. Күзгі күнді бақылау Мақсаты: балаларға Күннің Жерде болуы үшін қажеттілік туралы түсінік беру; жазғы және күзгі күндізгі жарықтың ұзақтығы арасындағы байланысты орнату; күннің өсімдіктердің тіршілігі мен дамуы үшін маңызын анықтау «Шуандағы қасқыр» ашық ойыны. Қауіпсіздік ережелері. Жол қауіпсіздігі ережелерін сақтау. Жол белгілерін	№ 1 СЕРУЕН. ЖАҢБЫР МЕН ЖЕЛДІ БАҚЫЛАУ Мақсаты: тәрбиеленушілерге күзгі жаңбырдың жан-жақтылығын көрсету; балаларды табиғат пен адам әрекетінің өзара байланысын орнатуға үйрету. «Токта» қимылды ойыны (Ұсыныс ойын Экологиялық мәдениет дағдысы)	№ 2 СЕРУЕН. КҮЗГІ АСПАНДЫ БАҚЫЛАУ Мақсаты: балаларды күзгі аспанның ерекшеліктерімен таныстыру; күз мезгіліндегі табиғаттағы климаттық өзгерістер туралы түсініктерін кеңейту. Бақылау барысы

			(жүру бөлігі, жаяу жүргіншілер өткелі, тротуар) білу, бағдаршамның белгілеріне сәйкес жолдан өту Бір тұтас тәрбие жоспары аясында		 <p>әңгіме жүргізеді</p> <p>(Экологиялық мәдениет дағдысы)</p>
Серуеннен оралу 11.40-12.00	өзіне қызмет көрсетуге, өздігінен реттілікпен киіну және шешінуді үйрету, киімдерін шкафтарға салуға, , оларды мейірімділікке, бір-біріне көмектесуге баулу Өзіне-өзі қызмет ету дағдысын қалыптастыру	дербестікке дағдыландыруға, сөздік қорды балалардың киімдерінің, аяқ киімдерінің атауларымен байытуға Өзіне-өзі қызмет ету дағдысын қалыптастыру	өзіне қызмет көрсетуге, өздігінен реттілікпен киіну және шешінуді үйрету, киімдерін шкафтарға салуға, , оларды мейірімділікке, бір-біріне көмектесуге баулу Өзіне-өзі қызмет ету дағдысын қалыптастыру	Кір киімдерді тәрбиешіге ескертіп ауыстыру , қолдарын көпіршітіп жуу Жеке гигиенаны сақтауға баулу	өзіне қызмет көрсетуге, өздігінен реттілікпен киіну және шешінуді үйрету, киімдерін шкафтарға салуға, , оларды мейірімділікке, бір-біріне көмектесуге баулу Еңбекке баулу
Түскі ас 12.00-12.30	Тағамның жағымды түрі, дәм, иісі, пайдасы туралы әңгімелесу Коммуникативті дағдыны қалыптастыру (Сөйлемді дамыту)	Тамақты дұрыс ішу. Қасықты дұрыс ұстау, майлықты қолдану , нан қиқымын шашпай, сорпамен сусынын төкпей ішуді үйрету. (мәдени-гигиеналық дағдылар, өзіне-өзі қызмет ету, еңбек әрекеті)	Қолды жуудың маңызын оның денсаулықты сақтау үшін өмірлік қажетті дағды екенін балалармен талқылау. Жеке бас гигиенасы мәдениетін үйрету	Тағамның жағымды түрі, дәм, иісі, пайдасы туралы әңгімелесу Коммуникативті дағдыны қалыптастыру (Сөйлемді дамыту)	Қасық шанышқыны дұрыс пайдалануды үйрету Дұрыс тамақтану дағдысын үйрету Қоршаған орта

Күндізгі ұйқы 12.30-15.00	Бір жарым дос Ертегілер айтып жағымды үнмен балаларды ұйықтату	Түлкі мен қасқыр ертегісін оқып беру.	Түлкі мен қасқыр ертегісін оқып беру.	Үш жалқау ертегісін оқып беру. Жағымды музыка әуенімен балаларды ұйықтату	Сауысқан мен көкек ертегісін оқып беру.
Біртіндеп ұйқыдан ояту, сауықтыру шаралары 15.00-15.30	Балаларға сыртқы келбетін бақылауға үйрету, сабынды дұрыс ұстауға дағдыландыру Мәдени –гигиеналық шараларды дамыту	тыныш жағдайдан сергектікке біртіндеп көшіру, баланың ағзасын қимыл белсенділігіне дайындау Дене сымбатын түзу болуын қамтамасыз ету	Керуеттегі жаттығулар (2-3 минут) Балалар ұйқыдан оянады. - Балалар төсекте, арқаға жатып, қолын жанына созу, демдерін бірнеше секунд іште ұстап, еркін шығару,	жағымды музыкамен біртіндеп ояту; - қолдар мен аяқтарды керу, созу, көтеріп, түсіруге жаттығулар,Көз жаттығуларын жасау физикалық дағдыларды қалыптастыру	жалпақ табандылықтың алдын алу мақсатында «Денсаулық жолдарымен жүргізу »
Бесін ас 15.30-16.00	Қолды жуудың маңызын оның денсаулықты сақтау үшін өмірлік қажетті дағды екенін балалармен талқылау. Жеке бас гигиенасы мәдениетін үйрету	Тағамның жағымды түрі, дәм, иісі, пайдасы туралы әңгімелесуКоммуникативті дағдыны қалыптастыру (Сөйлемді дамыту)	Қасық шанышқыны дұрыс пайдалануды үйрету Дұрыс тамақтану дағдысын үйрету Қоршаған орта	тамақ ішіп болғаннан кейін алғыс айту	Тағамның жағымды түрі, дәм, иісі, пайдасы туралы әңгімелесу (Сөйлемді дамыту, эмоционалды дағдыларды қалыптастыру)
Балалардың дербес әрекеті (баяу қимылды ойындар, үстел үсті ойындары, бейнелеу әрекеті, кітаптар қарау және тағы басқа әрекеттер) 16.00-16.35	Міндеті: белсенді көру және есту зейінін дамыту, қозғалыстарды үйлестіру «Көңілді бағдаршам» ойыны Барысы: балалар шеңберге қарама-қарсы	Міндеті: балалардың белсенділігін ынталандыратын, оларды бір-бірімен, айналасындағы ересектермен жақындасуға ынталандыратын ойын жағдайын құру «Мақтаншақтар сайысы»	Міндеті: : Балаларды сандардың ретін, құрамын оңай табуға, таңбаны айыра білуге дағдыландыру Ою құрастыру Ойынның барысы: Оюдың элементтерін жекелеп	Міндеті: балаларды жолдастарынан жағымды қасиеттерді көруге, бір- бірінің жақсы қасиеттерін байқауға үйрету; жолдастарының жеке қасиеттеріне деген көзқарасын білдіруге	Міндеті: Балалардың зейіннің дамыту. Есте сақтау қабілетін дамыту Қай аспап жок? Ойынның барысы: Педагог тақтаға музыкалық аспаптардың суреттерін

	<p>тұрады, жүргізуші ортада. Педагог балалардан бағдаршам ережесін білетін-білмегенін сұрайды. Балалар жауап береді. Мұғалім «Көңілді бағдаршам» ойынын ұсынады, бұл ойында мынадай ережелер болады: жүргізуші сары жалаушаны көрсеткенде, бір орында тұрып, ырғақты қол соғу керек, жасыл жалау – музыка әуенімен ырғақты жүру, қызыл жалау. - орнында тұрып: «Ура! Ура! Ура!» + үзіліс (музыкаға). Көңілді, марш музыкасы естіледі, балалар тапсырмаларды орындайды. Содан кейін жүргізуші балаларды шатастырып, жалаушаларды көрсету ретін өзгертіп, екі жалауша мен үш жалаушаны қатар</p>	<p>Барысы: балалар шеңберге отырады, ал тәрбиеші хабарлайды: "Бүгін біз сіздермен мақтанушылар сайысын өткіземіз. Кім жақсы мақтанса, сол жеңеді, бірақ біз өзімізбен емес, көршімізбен мақтанатын боламыз. Оның қандай екенін, ненің жақсы екенін ойлаңыз. Кім мақтаса, көршісінен артық қасиет тапса, сол жеңеді". Сөйлеуді дамыту, эмоциялық дағдыларды дамыту</p>	<p>қиып, мысалы 4 қошқар мүйізді 2-ге бөліп, 8 бөлікті балаларға таратып береді. Түстерін сәйкестендіру, бөліктерін қиюластыру арқылы ою-өрнек құрастырылады Құрастыру, жапсыру</p>	<p>үйрету. «Достықтың ғажайып мұрасы» Барысы: тәрбиеші балалардың назарын үйге аударады. Бұл үй өте талғампаз, шуақты. Оның терезелері топтағы балалар сияқты көп. Тәрбиеші: "Бұл кішкентай үй қарапайым емес, онда көптеген жұмбақтар өмір сүреді. Егер сіз бен біз барлық жұмбақтарды шеше алсақ, онда үй керемет достық мұнарасына айналады. Байқап көргіңіз келе ме? » Содан кейін тәрбиеші белгілі бір балаға тән жеке жарқын, жағымды мінез-құлық қасиеттерін, жеке қасиеттерін атайды. Балалар бұл қасиетті жолдастарынан байқаса, кім туралы айтып жатқанын болжайды. Болжамнан</p>	<p>іледі, балалар суреттерді көреді, көздерін жұмады, көздерін ашқанда қай суреттің жоқ екенін табу керек Музыка, Танымдық дағдыларды дамыту</p>
--	--	---	---	---	--

	көрсете алады. Музыка, дене шынықтыру, математика негізі			кейін үйдің терезесінде жұмбақ шешілген баланың суреті пайда болады Сөйлемді дамыту, жақсы мінез құлық қасиетін дамыту	
Серуенге дайындық	өздігінен реттілікпен киіну және шешінуді үйрету Өзіне-өзі қызмет ету дағдысын қалыптастыру	киімдерін шкафтарға салуға, дербестікке дағдыландыру Өзіне-өзі қызмет ету дағдысын қалыптастыру	сөздік қорды балалардың киімдерінің, аяқ киімдерінің атауларымен байытуға Мемлекеттік тілді меңгерту	Балаларды мейірімділікке, бір-біріне көмектесуге баулу олардың сөйлеуін дамыту Мемлекеттік тілді меңгерту	өздігінен реттілікпен киіну және шешінуді үйрету Өзіне-өзі қызмет ету дағдысын қалыптастыру
Серуен 16.35-17.30	Қыркүйек. Карточка №1. Мезгіл өзгерістерін бақылау Ұлттық қимылды ойын: «Ақ серек, көк серек» Мақсаты: -Балаларды ұлттық ойын туралы түсінігінің болуы. -Шапшандылықтарын арттыру, сөздік қорларын дамыту Адамгершілік және патриоттық дағды, Ұлттық құндылықтарды дарыту дағдысын	Қыркүйек. Карточка №2. Жаңбырды бақылау. Ұлттық қимылды ойын: «Арқан түю» Мақсаты: - Балаларды аз қимылды ойын түрімен таныстыру; -Ойын барысын түсіндіру; -Сөздік қорын дамыту, қызығушылықтарын арттыру; -Ұлттық ойынды қастерлеуге тәрбиелеу; Қошаған ортмен танысу, физикалық дағдыны дамыту	Қыркүйек. Карточка №3. Көлік түрлерін бақылау. Аз қимылды ұлттық ойын: «Бес табан» Мақсаты: - Асық түрлерімен, асық атауларын таныстыру; -Асық түстерін атау; -Ептілікке, мергендікке баулу; -Ұлтжандыққа тәрбиелеу; Жолда жүру ережелерін дамыту, Ұлттық құндылық дағдысын қалыптастыру	Қыркүйек. Карточка №4. Өрмекшіні бақылау Ұлттық қимылды ойын: «Боран» Мақсаты: -Балаларды ұлттық ойынымен таныстыру; -Дене шынықтыруға деген қызығушылықтарын арттыру; -Тәртіптілікке, әдептілікке тәрбиелеу; Жәндіктер туралы ұғымдарын кеңейту	Қыркүйек. Карточка №5. Бақ-бақ гүлін бақылау Ұлттық қимылды ойын: «Соқыр теке» Мақсаты: -Балаларды ұлттық ойын түрімен таныстыру. -Сөздік қорларын, ойлау қабілеттерін дамыту. -Сезімталдыққа, төрт түлік малға қамқор боуға тәрбиелеу Өсімдіктердің жіктелуі туралы түсініктерін кеңейту

	қалыптастыру				
Серуеннен оралу 17.30-17.50	өзіне қызмет көрсетуге, өздігінен реттілікпен киіну және шешінуді үйрету, киімдерін шкафтарға салуға, , оларды мейірімділікке, бір-біріне көмектесуге баулу Өзіне-өзі қызмет ету дағдысын қалыптастыру	дербестікке дағдыландыруға, сөздік қорды балалардың киімдерінің, аяқ киімдерінің атауларымен байытуға Өзіне-өзі қызмет ету дағдысын қалыптастыру	өзіне қызмет көрсетуге, өздігінен реттілікпен киіну және шешінуді үйрету, киімдерін шкафтарға салуға, , оларды мейірімділікке, бір-біріне көмектесуге баулу Өзіне-өзі қызмет ету дағдысын қалыптастыру	Кір киімдерді тәрбиешіге ескертіп ауыстыру , қолдарын көпіршітіп жуу Жеке гигиенаны сақтауға баулу	өзіне қызмет көрсетуге, өздігінен реттілікпен киіну және шешінуді үйрету, киімдерін шкафтарға салуға, , оларды мейірімділікке, бір-біріне көмектесуге баулу Еңбекке баулу
Балалардың үйге қайтуы 17.50-18.00	Ата-анаға кеңес: «Балаңызды тындауды үйреніңіз. Шыдамды болыңыз, балаңыздың сөзін бөліп, оның ойын өзіңіз аяқтауға тырыспаңыз»	Психологтің кеңесі: Өз құралдарын күтіп ұстау туралы керектігін жиі айтып тұру.	Балалармен өз отбасы туралы әңгімелесу. Нұрияның ата-анасымен сөйлесу, жетістіктері мен тәртібі туралы айту.	Ата-аналармен әңгімелесу. Балаларды қайтару. «Суды, тамақты, энергияны үнемді тұтыну» - табиғи ресурстарға ұқыпты қарауды қалыптастыру Бір тұтас тәрбие жоспары аясында	Кеңес: «Бала мен қоғам» Ашық сабақтың болу мерзімін айтып, киімдерін дайындап қою туралы айту.

Тәрбиешілер : Усербаева Г. Абдимусаева Б.

Тексерілді әдіскер:  Алиева К.

ТӘРБИЕЛЕУ-БІЛІМ БЕРУ ПРОЦЕСІНІҢ ЦИКЛОГРАММАСЫ

Білім беру ұйымы :«Айгөлек»бөбекжай-бақшасы МКҚК

Топ: ересек топ «Қарлығаш»

Балалардың жасы: 4 жастан

Жоспардың құрылу кезеңі: 30.10-04.10.2024ж.

Педагогтың аты-жөні: Усербаева Г. Абдимусаева Б.

2024-2025 оқу жылы

Қазан 1-апта

Күн тәртібі	Дүйсенбі 30.09.2024	Сейсенбі 01.10.2024	Сәрсенбі 02.10.2024	Бейсенбі 03.10.2024	Жұма 04.10.2024
Балаларды қабылдау 08.00-08.30	Сәлемдесу Балалар мен ата-аналарға жақсы көңіл күй тілеу Медбике тексеруі ҚР әнұранын орындау	Сәлемдесу Балаларды әсем әуенмен,көтеріңкі көңіл күймен қарсы алу Медбике тексеруі "Менің туған жерім" - Мақсаты: Балаларға туған жердің, оның табиғаты мен мәдениетінің маңыздылығын түсіндіру. - Ойын барысы: Балаларға Қазақстанның әдемі табиғатының суреттері көрсетіледі, олар туған өлкесінің табиғатын қағазға түсіреді немесе мүсін жасайды. Бұл тапсырма балалардың патриоттық сезімін оятуға бағытталған.	Сәлемдесу Көңіл күй смайликтерімен қарсы алу Медбике тексеруі Қауіпсіздік жоспары бойынша Жалпы қауіпсіздік ережелері - Мақсаты: Балаларды қауіпсіздік ережелерімен таныстыру. - Іс-әрекеттер: - Қауіпсіздік ережелерін түсіндіру (өткір заттар, ыстық, және т.б.). - Жол белгілері мен олардың маңыздылығын көрсету. - Картиналар мен белгілерді пайдаланып, талқылау	Сәлемдесу Көңілді әуенмен қарсы алу Медбике тексеруі «Өнегелі 15 минут» "Достық пен көмек" Мақсаты: Балаларға бір-біріне көмектесудің және достықтың маңыздылығын үйрету. -Қысқаша достық пен көмектесу туралы әңгіме.	Сәлемдесу Жақсы көңіл күй тілеу Медбике тексеруі

<p>Ата-аналармен әңгімелесу, кеңес беру</p>	<p>Ата-аналармен әңгіме: Балалардың тазалығы жөнінде кеңес беру</p>	<p>Ата-анаға кеңес: Балалардың тазалығы жөнінде кеңес беру</p>	<p>Психологтың кеңесі: Үйде баланың үй тапсырмасын қадағалау. «Күй күмбірі» - балалардың бойында музыканы тыңдауға қызығушылықтарын, музыканы эмоционады қабылдауды, түсінуді, қадірлей білуді қалыптастыру, ұлттық мәдениетке қызығушылықты арттыру</p>	<p>Ата-аналармен әңгіме: Ата-аналарға балаларды тамақтарын тауысып жеуге үйретулерін ескерту.</p>	<p>Ата –аналармен әңгіме: «Дұрыс тамақтануға баулу»</p>
<p>Балалардың дербес әрекеті (баяу қимылды ойындар, үстел үсті ойындары, бейнелеу әрекеті, кітаптар қарау және тағы басқа әрекеттер)</p>	<p>"Кім не дейді?" - Міндеті: Жануарлардың дыбыстарын тану және олардың аттарын айтуға үйрету. - Ойын барысы: Балаларға жануарлардың суреттері немесе ойыншықтары көрсетіледі. Тәрбиеші әр жануардың атын атап, оның дыбысын шығарады. Мысалы, "Мынау – сиыр. Сиыр "му-му" дейді". Балалар жануардың атын</p>	<p>"Табиғатпен танысайық" - Міндеті: Табиғаттың негізгі элементтерімен танысу және оларды дұрыс атауға үйрету. - Ойын барысы: Тәрбиеші балаларға суреттерді көрсетеді немесе табиғат элементтерін көрсетіп (гүлдер, ағаштар, жапырақтар), олардың атын айтады. Балаларға табиғат элементтерін сипаттау және олардың атауларын қайталау ұсынылады. Мысалы, "Бұл</p>	<p>Менің қолымда не бар?" - Міндеті: Заттарды атау және олар туралы қарапайым сөйлемдер құрау. - Ойын барысы: Тәрбиеші балаларға әртүрлі заттарды (ойыншық, жеміс-жидек, киім т.б.) көрсетеді. Балаларға "Бұл не?" деп сұрақ қояды, ал балалар сол заттың атын айтады. Кейін балаларға қарапайым сөйлемдер құрауға көмектесу ұсынылады. Мысалы, "Бұл – алма.</p>	<p>"Кім қайда тұрады?" - Міндеті: Жануарлардың мекендерін дұрыс айту және түсіну. - Ойын барысы: Балаларға жануарлардың суреттері немесе ойыншықтары беріледі, және олар қайда тұратыны түсіндіріледі. Мысалы, "Қоян орманда тұрады", "Балық суда жүзеді". Балалар осы жануарларды өз орындарына орналастырып, "Қоян</p>	<p>Қарсы сөздерді үйренеміз" - Міндеті: Қарсы мәндес сөздерді үйрену және оларды қолдану. - Ойын барысы: Балаларға қарама-қарсы сипаттағы заттар немесе суреттер көрсетіледі. Мысалы, үлкен-кіші, биік-аласа, жылы-суық. Балаларға мысал келтіріледі: "Бұл – үлкен аю, ал мынау – кішкентай аю". Балалар заттарды атап, олардың айырмашылығын</p>

	қайталап, оның дыбысын салады. Бұл жаттығу балалардың есте сақтау қабілетін және сөздік қорын дамытады. Сөйлеуді дамыту және көркем әдебиет, қоршаған ортамен таныстыру іс-әрекеті	– ағаш. Ағаштың жапырақтары бар". Сөйлеуді дамыту және көркем әдебиет, қоршаған ортамен таныстыру іс-әрекеті	Алма дәмді". Сөйлеуді дамыту және көркем әдебиет, қоршаған ортамен таныстыру іс-әрекеті	орманда", "Балық суда" деп сөйлем құрайды. Сөйлеуді дамыту және көркем әдебиет, қоршаған ортамен таныстыру іс-әрекеті	түсіндіреді. Сөйлеуді дамыту және көркем әдебиет, қоршаған ортамен таныстыру іс-әрекеті
Таңертенгі жаттығу	Таңғы жаттығу кешені №1 (Дене қыздыру – 2-3 минут) Жүру: Балаларды шеңбер бойынша жайлап жүруге шақырыңыз. Қолдарын жоғары көтеріп, "күнге" қол созады, кейін жерге еңкейіп, "гүл тереді". Жүгіріс: Бірнеше секунд орташа жылдамдықпен шеңбер бойымен жүгіріңіз. Оларды "көбелектер" деп елестетіп, гүлдерді аралап жүргендей қимылдар жасатыңыз.	Таңғы жаттығу кешені №2 "Тұлпардың шабысын қайтала" (Жоғарғы денеге арналған жаттығу) Бастапқы жағдай: Тұрып, аяқ иық кеңдігінде Қимыл: Қолдарды белге қойып, денені оңға және солға бұру. "Тұлпар" шауып келе жатқандай, қимылдарды сенімді және ширақ жасау. (10 рет әр жаққа)	Таңғы жаттығу кешені №3 "Ағашқа қол жеткізу" (Созылу жаттығуы) Бастапқы жағдай: Тұрып, аяқ иық кеңдігінде Қимыл: Қолды жоғары созып, ағаштың бұтағына қол жеткізуге тырысып, алдымен оң жаққа, содан соң сол жаққа еңкею. Балалардан "ең биік бұтақты" ұстауды сұраңыз. (10 рет әр жаққа)	Таңғы жаттығу кешені №4 "Қара жорға" (Тізе және аяқтарға арналған жаттығу) Бастапқы жағдай: Тұрып, аяқ иық кеңдігінде. Қимыл: Қолды белге қойып, бір тізені кезекпен жоғары көтеріп, шапшаң түрде қимыл жасау. Бұл жаттығуды "Қара жорға" биінің қарапайым қимылдарымен үйлестіруге болады. (8-10 рет әр аяқпен)	Таңғы жаттығу кешені №5 "Құстар секілді ұшамыз" (Иілу жаттығулары) Бастапқы жағдай: Тұрып, аяқ иық кеңдігінде. Қимыл: Қолдарды екі жаққа созып, алдыға еңкейіп, аяқтың ұштарына дейін жеткізуге тырысу. Еңкейген сайын, "құс" секілді қанат қағып, қайта тұру. (8-10 рет) Ұлттық құндылықты дәріптеу «Би қимылдарын қайтала» Мақсаты: Балалардың

	<p>"Қанат қағу" (Қолға арналған жаттығу) Бастапқы жағдай: Тұрып, аяқ иық кендігінде. Қимыл: Қолды екі жаққа созып, көбелек сияқты қанат қағу қимылдарын жасау. Қолды алдымен жоғары-төмен қозғалту, содан кейін шеңбер бойынша айналдыру. (10-12 рет қайталау)</p>	<p>Ұлттық құндылықты дәріптеу Дәстүрлі әндер: Қазақтың ұлттық әндерін тыңдату. Балаларға әндермен бірге билету</p>			<p>ептілік пен тез ойлау қабілеттерін дамыту. Ойын барысы: қазақтың ұлттық биінің қарапайым қимылдарын көрсету, ал балалар оны қайталауы керек. Қимылдар біртіндеп күрделене түседі, ал балалар қимылдарды дұрыс қайталап орындауға тырысады.</p>
<p>Таңғы ас 08.30-09.30</p>	<p>«Таза қолдар» Балалардың назарын тағамға аудару. Мәдениетті тамақтануға баулу бойынша жеке жұмыс, әдеп ережесі «Тамақ ішкенде сөйлемеймін, құлағыммен тыңдаймын»</p>	<p>«Ас адамның арқауы» Мақсаты: Балаларға аспазшының жұмысымен таныстыру, сұрақ-жауап</p>	<p>Нан қиқымын шашпаңдар, Жерде жатса баспаңдар. Теріп алып, қастерлеп Торғайларға тастаңдар. Сөйлеуді дамыту</p>	<p>Асхананы бақылау: Нанның қадірін түсіндіру. Ойын: «Көңілді трактор»</p>	<p>«Дұрыс тамақтануға баулу» әңгіме Көркем әдебиет</p>

<p>Ұйымдастырылған іс-әрекетке дайындық 09.30-10.00</p>	<p>Топта ұйымдастырылған орталықтарда балалардың түрлі әрекеттерін ұйымдастыруға қажетті заттар мен материалдарды әзірлеу «Көрме» Балалардың жұмысынан көрме ұйымдастыру және балаларға өздері жасаған туындыларын көрсету</p>	<p>Барлық орталықтарды балалар әрекетіне қажетті заттар мен материалдармен толықтыру Қауіпсіздік іс-шарасы жоспары аясында Көшеде Қауіпсіздік» - Мақсаты: Көшеде қауіпсіз жүріс-тұрыс ережелерін үйрету. - Іс-әрекет: Көшеде серуендеу кезінде «жасанды» көшені құрып, балаларға жүріп өту, жолды кесіп өту, жол белгілерін байқау туралы айту.</p>	<p>Ұйымдастырылған іс-әрекетке дайындық жасау, көрнекіліктерді дайындау, видео түсіндірмелер дайындау «Өнегелі 15 минут» Отбасы туралы өнегелі өсиет айту Мысалы: Балалар отбасы ол үлкен бақыт. Сендердің ата-аналарың, бауырларың бар , олар сендерге әрқашан қомқор болады.</p>	<p>Барлық орталықтарды балалар әрекетіне қажетті заттар мен материалдармен толықтыру</p>	<p>Іс-әрекетке қажетті құралдарды дағдыларға қарай дайындау Қауіпсіздік іс-шарасы жоспары аясында «Отпен Қауіпсіздік» - Мақсаты: Оттың қауіптілігін түсіндіру. - Іс-әрекет: Балалармен бірге отқа қатысты қауіпсіздік ережелерін (оттың жанында ойнамау, шырақпен ойнамау) айтып, ойын арқылы көрсету.</p>
<p>Білім беру ұйымының кестесі бойынша ұйымдастырылған іс-әрекет 10.00-10.35</p>	<p>Дене шынықтыру 1. Бағытты өзгертіп жүру; 2.Шеңбер бойлап жүгіру; Қимылды ойын: «Әжемнің жіп шумақтарын жинайық» Барысы: Ойын кезінде қолдарынан ұстап жіп шумағына ұқсап ирек жолдармен жүрді, дөңгелене тұрды</p>	<p>Қазақ тілі «Дұрыс және бұрыс» – Сөйлем құрау дағдысын дамыту Мақсаты: Балалардың сөйлем құрау дағдысын және дұрыс сөйлеу қабілетін жетілдіру. Ойын барысы: Педагог бірнеше дұрыс және бұрыс сөйлемдер айтады. Балалар бұрыс сөйлемдерді тауып, оларды</p>	<p>Дене шынықтыру «Қимыл-қозғалысқа сай билеу» – Қозғалыс пен музыкалық ырғақ сезімін дамыту Мақсаты: Балалардың қозғалыс үйлесімділігі мен музыкалық ырғақты сезіну қабілетін дамыту. Қажетті материалдар: Өртүрлі музыкалық тректер (жылдам, баяу, орташа темп).</p>	<p>Музыка Музыка Тақырыбы : «Отбасы» Мақсаты: Отбасы жылулығын сезіндіру. Ата-анасына,бауырларына арнап ән үйрету. Ән тыңдау: «Келші,келші балашым» Е Хасанғалиев Ән айту: «Менің отбасым» Л.З.Аитова</p>	<p>Дене шынықтыру «Музыкалық мүсін» – Қозғалыс пен тоқтауды меңгеру ойыны Мақсаты: Балалардың шапшаңдық, икемділік және зейінін дамыту. Қажетті материалдар: Музыка. Ойын барысы: Балалар музыка ойнап тұрған кезде еркін билейді. Музыка тоқтаған кезде,</p>

	<p>Музыка «Барабандармен жаттығу» – Дене қимылы мен музыкалық ырғақты үйлестіру Мақсаты: Қозғалыс пен музыкалық ырғақты үйлестіру, дене бұлшық еттерін дамыту. Қажетті материалдар: Барабандар немесе олардың орнына қолданылатын құралдар (қолмен ұруға болатын заттар). Ойын барысы: Балалар барабанның ырғағына сәйкес қимылдар жасайды. Әрбір барабан соғысында балалар секіру, иілу немесе басқа да дене жаттығуларын жасайды. Әр ырғаққа сәйкес балалардың қимылдары да өзгереді (мысалы, баяу барабан – жай</p>	<p>дұрыс сөйлемге айналдырады. Мысалы, «Мысық ұшады» – бұрыс, «Мысық жүреді» – дұрыс. Бұл ойын балалардың грамматикалық білімдерін жетілдіріп, дұрыс сөйлем құрауға үйретеді.</p>	<p>Ойын барысы: Балалар музыкаға сәйкес қимылдар жасап, билейді. Музыканың жылдамдығы өзгерген сайын, қимылдар да өзгереді (баяу музыкада жай қимылдар, жылдам музыкада шапшаң қимылдар). Бұл жаттығу арқылы балалардың дене үйлесімділігі дамиды, әрі музыкалық ырғақты сезіну қабілеті күшейеді.</p>	<p>(«Үш тілдегі әндер» жинағынан)</p>	<p>олар дереу қозғалуды тоқтатып, мүсін сияқты қатып қалады. Музыка қайта ойнағанда, қимылдарды жалғастырады. Қозғалысты тоқтатпай қалған балалар ойыннан шығады. Бұл ойын балалардың қозғалыс пен тоқтауды меңгеруге, шапшаңдық пен икемділікті дамытуға көмектеседі.</p>
--	---	---	---	---------------------------------------	--

	<p>қимыл, жылдам барабан – шапшаң қимылдар). Бұл ойын балалардың қолдың ұсақ және ірі моторикасын дамытады және музыкалық ырғаққа сай әрекет ету қабілетін күшейтеді.</p>				
	<p>«Қаланың бейнесі» – Құрастыру және мүсіндеу дағдысы Міндеті: Қаланың элементтерін мүсіндеп, құрастыру арқылы бір үлкен композиция жасау. Ойын барысы: Балаларға қаланың элементтерін құрастыру ұсынылады (үй, мектеп, көше, көлік).Әр бала немесе топ қаланың бір бөлігін мүсіндеп немесе құрастырады.Барлық жұмыстар біріктіріліп, бір үлкен қала композициясы жасалады.Қаланың ерекшеліктері, ғимараттардың түрлері</p>	<p>«Ғарыш әлемі» – Мүсіндеу және жапсыру дағдысы Міндеті: Ғарыштағы нысандарды мүсіндеп, қағаз бетіне жапсыру арқылы композиция құру. Ойын барысы: Балаларға ғарыш нысандарының суреттері көрсетіледі (жұлдыздар, планеталар, ғарыш кемелері).Балалар пластилиннен осы нысандарды мүсіндеп, оларды қағаз бетіне жапсырады Әр бала өз ғарыш композициясын жасап, топпен бірге бір үлкен ғарыш әлемін құрастырады.</p>	<p>«Көктемгі бақ» – Жапсыру және мүсіндеу дағдысы Міндеті: Жеміс ағаштарын, гүлдерді жапсырып, мүсіндеу арқылы бақ жасау. Ойын барысы: Балаларға бақтың суреті көрсетіледі. Қағаздан ағаштар, гүлдер қиып, пластилиннен жемістерді мүсіндеп, бақты безендіреді.Бірлесіп, көктемгі бақ композициясын жасап, әр ағаш пен гүлдің маңыздылығы талқыланады.</p>	<p>«Менің арманымдағы қала» – Құрастыру және жапсыру дағдысы Міндеті : Балалардың өз армандарындағы қаланы құрастыру және жапсыру арқылы елестетуі. Ойын барысы: Балаларға өз армандарындағы қаланың бейнесін жасау ұсынылады. Олар түрлі материалдардан ғимараттар, саябақтар, жолдар құрастырады. Әр бала өз қаласын сипаттап, оны қалай безендіргенін түсіндіреді.</p>	<p>«Теңіз әлемі» – Мүсіндеу және жапсыру дағдысы Міндеті Теңіз жануарларын мүсіндеп, теңіз әлемінің бейнесін жасау. Ойын барысы: Балаларға теңіз жануарларының суреттері (балықтар, медузалар, тасбақалар) көрсетіледі. Пластилиннен жануарларды мүсіндеп, оларды қағаз бетіне жапсырады немесе табиғи материалдармен толықтырады (құм, ракушкалар). Топ болып бір үлкен теңіз әлемінің композициясын жасайды</p>

	туралы әңгімелесу арқылы ойынды қорытындылау.				
Серуенге дайындық	өздігінен реттілікпен киіну және шешінуді үйрету Өзіне-өзі қызмет ету дағдысын қалыптастыру	киімдерін шкафтарға салуға, дербестікке дағдыландыру Өзіне-өзі қызмет ету дағдысын қалыптастыру	сөздік қорды балалардың киімдерінің, аяқ киімдерінің атауларымен байытуға Мемлекеттік тілді меңгерту	Балаларды мейірімділікке, бір-біріне көмектесуге баулу олардың сөйлеуін дамыту Мемлекеттік тілді меңгерту	өздігінен реттілікпен киіну және шешінуді үйрету Өзіне-өзі қызмет ету дағдысын қалыптастыру
Серуен 10.35-11.40	Серуен картотекасы №1 "Табиғатпен сәлемдесу" Мақсаты: Балаларға табиғаттың әсемдігін түсіндіріп, оны бағалай білуге баулу. Қимыл: Педагог балаларды табиғатқа шығуға дайындап, оларды серуенге шақырады. Әр бала табиғатпен амандасып, ағаштарға, гүлдерге, құстарға «Сәлем!» деп айтады. Бұл жаттығу арқылы балалар табиғатпен байланыс орнатып, оны	Серуен картотекасы №2 Серуен: Табиғат аясындағы бақылау және танымдық әңгіме Мақсаты: Балалардың табиғатқа деген қызығушылығын арттыру, өсімдіктер мен жануарлар туралы білім беру. Экологиялық іс-әрекет: Табиғатқа қамқорлық жасау Мақсаты: Табиғатқа сүйіспеншілік пен қамқорлықты қалыптастыру, қоршаған ортаны қорғау. Іс-әрекет: Балалармен бірге ауладағы немесе серуен алаңындағы	Серуен картотекасы №3 Серуен: "Күзгі орман" Мақсаты: Күзгі табиғатты бақылау, жапырақтардың түстерін ажырату және желдің қалай соғатынын сезіну. Бақылау: Балаларды күз мезгіліндегі табиғаттың өзгерістерімен таныстыру. Жапырақтардың түстері өзгергенін, олардың ағаштан түсуін бақылау. Сұрақтар: «Жапырақтар қандай түске боялған?», «Қандай жапырақтар үлкен немесе кішкентай?» Ойын:	Серуен картотекасы №4 "Құстарды бақылау" Мақсаты: Құстар туралы түсінік беру, олардың дауыстарын тыңдау және қайда ұшатынын бақылау. Бақылау: Балалармен бірге серуен кезінде құстардың дауыстарын тыңдап, олардың қайда ұшып жүргенін бақылау. Құстардың атауларын атап, оларға сипаттама беру. Сұрақтар: «Құстар қалай сайрайды?», «Қайда ұшады?» Ойын:	Серуен картотекасы №5 "Ағаштар әлемі" Мақсаты: Ағаштардың түрлерін тану, олардың жапырақтары мен діндерін бақылау. Бақылау: Ауладағы ағаштардың жапырақтарын, діндерін бақылау. Олардың биіктігі мен жапырақтарының пішінін көру. Сұрақтар: «Бұл қандай ағаш?», «Жапырақтары қандай?» Ойын: "Ағашқа айналамыз" ойыны. Балалар ағашқа ұқсап,

	<p>қорғауға ынталанады. Қауіпсіздік ережелерін қайталау:Балаларға серуен кезінде қалай жүру керек, қоршаған ортаға қалай мұқият болу керектігі туралы ережелер түсіндіріледі. (Экологиялық тәрбие, еңбек және дидактикалық ойындар) 1. Экологиялық тәрбие: "Табиғатты қорға" Мақсаты: Балалардың табиғат туралы білімін кеңейту және оны қорғауға баулу. Қимыл: Балалар серуен кезінде өсімдіктер мен жануарлар туралы әңгімелейді. Мұғалім оларға ағаштар, гүлдер, шөптер және жануарлар туралы мәліметтер береді. Сұрақтар: «Ағаштардың жапырақтары не үшін</p>	<p>қоқыстарды жинау. Оларға қоқысты дұрыс сұрыптауды үйрету: қағазды, пластикті және шыныны бөлек жинау. Бұл балалардың жауапкершілік сезімін оятады Құралдар: Қолғаптар, қоқыс жәшіктері. (Экологиялық мәдениет дағдысы Қоршаған ортамен таныстыру)</p>	<p>"Жел мен жапырақтар" ойыны. Балалар «жапырақ» болып, жерге түскен жапырақтар секілді қолдарын жайып, жеңіл секіреді. Мұғалім «Жел соқты!» деген кезде, балалар алаңда жүгіріп, жапырақтар секілді айналып ұшады. (Саяхат ойын, Экологиялық мәдениет дағдысы Қоршаған ортамен таныстыру)</p>	<p>"Құстар секілді ұшамыз" ойыны. Балалар құстар секілді қолдарын жайып, ұшуды бейнелеп жүгіреді. Ойын арқылы олардың қимылдары дамиды, әрі құстарға қызығушылығы артады. (Отбасы құндылықтары ,Экологиялық мәдениет дағдысы Қоршаған ортамен таныстыру)</p>	<p>орындарында қимылсыз тұрып, кейін жел соққанда «қимылдайды» (қолдарын жоғары көтеріп, тербеледі). (Әңгіме ойын Экологиялық мәдениет дағдысы Қоршаған ортамен таныстыру)</p>
--	--	---	---	---	--

	<p>керек?» «Кұстар не жейді?» «Гүлдерге не керек?» Қоршаған ортаны қорғау: Балаларға қоқысты тастамау, өсімдіктерді жұлмау туралы түсіндіріледі. 2. Еңбекке баулу: "Көгалдандыру" немесе "Гүлдерге су құю" Мақсаты: Балаларға табиғатқа еңбек ету арқылы қамқорлық көрсетуді үйрету. Қимыл: Балалар бақшадағы немесе ауладағы гүлдерге су құяды немесе жапырақтарды жинайды. Бұл жаттығу арқылы балалар еңбекке баулынады және қоршаған ортаға қамқорлық жасау қажеттігін түсінеді. Мысалы: әр бала кішкене су құтысын алып, бір-екі гүлге су</p>				
--	---	--	--	--	--

	<p>құяды. Педагог оларға су құйғанда қалай жасау керектігін түсіндіреді: "Гүлдерге көп су құюға болмайды, себебі олар суға тұншығады."</p> <p>3. Дидактикалық ойын: "Табиғаттан не көрдің?"</p> <p>Қимыл: Балалар серуен кезінде табиғаттағы заттарды бақылап, оларды есте сақтауға тырысады. Серуен соңында педагог: «Сендер табиғаттан не көрдіңдер?» деп сұрақ қояды. Балалар көргендерін тізіп айтып береді.</p> <p>(Ұсыныс ойын ,Экологиялық мәдениет дағдысы, Қауіпсіздік ережесін үйрету)</p>				
<p>Серуеннен оралу 11.40-12.00</p>	<p>өзіне қызмет көрсетуге, өздігінен реттілікпен киіну және шешінуді үйрету, киімдерін шкафтарға салуға, ,</p>	<p>дербестікке дағдыландыруға, сөздік қорды балалардың киімдерінің, аяқ киімдерінің атауларымен</p>	<p>өзіне қызмет көрсетуге, өздігінен реттілікпен киіну және шешінуді үйрету, киімдерін шкафтарға салуға, , оларды</p>	<p>Кір киімдерді тәрбиешіге ескертіп ауыстыру , қолдарын көпіршітіп жуу Жеке гигиенаны сақтауға баулу</p>	<p>өзіне қызмет көрсетуге, өздігінен реттілікпен киіну және шешінуді үйрету, киімдерін шкафтарға салуға, , оларды</p>

	оларды мейірімділікке, бір-біріне көмектесуге баулу Өзіне-өзі қызмет ету дағдысын қалыптастыру	байытуға Өзіне-өзі қызмет ету дағдысын қалыптастыру	мейірімділікке, бір-біріне көмектесуге баулу Өзіне-өзі қызмет ету дағдысын қалыптастыру		мейірімділікке, бір-біріне көмектесуге баулу Еңбекке баулу
Түскі ас 12.00-12.30	Тағамның жағымды түрі, дәм, иісі, пайдасы туралы әңгімелесу Коммуникативті дағдыны қалыптастыру (Сөйлеуді дамыту)	Тамақты дұрыс ішу. Қасықты дұрыс ұстау, майлықты қолдану, нан қиқымын шашпай, сорпамен сусынын төкпей ішуді үйрету. (мәдени-гигиеналық дағдылар, өзіне-өзі қызмет ету, еңбек әрекеті)	Қолды жуудың маңызын оның денсаулықты сақтау үшін өмірлік қажетті дағды екенін балалармен талқылау. Жеке бас гигиенасы мәдениетін үйрету	Тағамның жағымды түрі, дәм, иісі, пайдасы туралы әңгімелесу Коммуникативті дағдыны қалыптастыру (Сөйлеуді дамыту)	Қасық шанышқыны дұрыс пайдалануды үйрету Дұрыс тамақтану дағдысын үйрету Қоршаған ортамен таныстыру «Суды, тамақты, энергияны үнемді тұтыну» - табиғи ресурстарға ұқыпты қарауды қалыптастыру Бір тұтас тәрбие жоспары аясында
Күндізгі ұйқы 12.30-15.00	Балалардың тыныш ұйықтауына жағымды жағдай орнату. Тыныштық сақтау. Жәй музыка қою. (Музыка ән тыңдау дағдысы)	балалар ұйықтайтын бөлмені алдын-ала желдету ұйықтар алдында балаларға кітап оқу (Көркем әдебиет)	ұйықтар алдында балаларға кітап оқу (Көркем әдебиет)	балалар ұйықтайтын бөлмені алдын-ала желдету Бесік жырын айту (Көркем әдебиет, Салт-дәстүр мәдениетін дамыту)	ұйықтар алдында балаларға кітап оқу (Көркем әдебиет)
Біртіндеп ұйқыдан ояту,	жалпақ табандылықтың алдын алу мақсатында	тыныш жағдайдан сергектікке біртіндеп	жағымды музыкамен біртіндеп ояту; - қолдар	жағымды музыкамен біртіндеп ояту; - қолдар	жалпақ табандылықтың алдын алу мақсатында

<p>сауықтыру шаралары 15.00-15.30</p>	<p>«Денсаулық жолдарымен жүргізу»</p>	<p>көшіру, баланың ағзасын қимыл белсенділігіне дайындау</p>	<p>мен аяқтарды керу, созу, көтеріп, түсіруге жаттығулар, саусақ жаттығуларын орындау; - массаж жолдармен жүргізу</p>	<p>мен аяқтарды керу, созу, көтеріп, түсіруге жаттығулар, Көз жаттығуларын жасау</p>	<p>«Денсаулық жолдарымен жүргізу»</p>
<p>Бесін ас 15.30-16.00</p>	<p>Қолды жуудың маңызын оның денсаулықты сақтау үшін өмірлік қажетті дағды екенін балалармен талқылау. Жеке бас гигиенасы мәдениетін үйрету</p>	<p>Тағамның жағымды түрі, дәм, иісі, пайдасы туралы әңгімелесу Коммуникативті дағдыны қалыптастыру</p>	<p>Қасық шанышқыны дұрыс пайдалануды үйрету Дұрыс тамақтану дағдысын үйрету</p>	<p>тамақ ішіп болғаннан кейін алғыс айту</p>	<p>Тағамның жағымды түрі, дәм, иісі, пайдасы туралы әңгімелесу (Сөйлеуді дамыту, эмоционалды дағдыларды қалыптастыру)</p>
<p>Балалардың дербес әрекеті (баяу қимылды ойындар, үстел үсті ойындары, бейнелеу әрекеті, кітаптар қарау және тағы басқа әрекеттер) 16.00-16.35</p>	<p>«Ертегі кітабы» – Жапсыру және мүсіндеу Мақсаты: Балаларға өздерінің ертегілерін жасау арқылы креативтіліктерін арттыру. Ойын барысы: Балалар өздерінің жеке ертегілерін ойланып, оларды жазады. Содан кейін, әр бала ертегісіндегі кейіпкерлер мен оқиғаларды мүсіндейді. Барлық балалар өз</p>	<p>«Табиғаттың таңғажайыптары» – Сурет салу Мақсаты: Балаларды табиғаттың сұлулығын байқап, оны сурет арқылы көрсетуге үйрету. Ойын барысы: Балалар табиғаттың әртүрлі көріністері (ағаштар, гүлдер, күннің шығуы) туралы әңгімелеседі. Содан кейін, олар өздерінің табиғатқа шыққан тәжірибелерін ескере отырып, сурет салады.</p>	<p>«Менің сүйікті орным» – Сурет салу және жапсыру Мақсаты: Балаларды өздерінің сүйікті орындарын бейнелеу арқылы шығармашылық қабілеттерін дамыту. Ойын барысы: Балалар өздерінің ең ұнататын жерлерін (саябақ, теңіз, таулар) таңдап, оларды суретке салады. Суреттерін жапсырып, табиғаттың немесе орманның элементтерімен толықтырады. Әр бала өз жұмыстарын</p>	<p>«Табиғаттың өзгерісі» – Сурет салу Мақсаты: Табиғаттағы маусымдық өзгерістерді байқап, оны сурет арқылы көрсету. Ойын барысы: Балаларға төрт маусымды (көктем, жаз, күз, қыс) сипаттап беріңіз. Содан кейін, әр бала өз таңдаған маусымының суретін салады. Дайын суреттерін біріктіріп, «Табиғаттың төрт мезгілі» көрмесін ұйымдастырады</p>	<p>«Табиғатта серуен» – Сурет салу Мақсаты: Балаларды табиғатта серуендеу барысында байқаған нәрселерді бейнелеуге үйрету. Ойын барысы: Балалар табиғатқа серуендеуге шығып, байқағандарын жазып алады. Үйге келген соң, олар осы байқауларын суретке түсіріп, салуға кіріседі. Дайын суреттерін</p>

	ертегілерін айтып, ортаға салған соң, бір үлкен «ертегі кітабы» жасалады.	Дайын суреттерін топта көрсетіп, олардың табиғатқа қалай әсер еткенін талқылайды.	таныстырып, сол орынның не үшін ұнайтынын айтып береді.		таныстырып, серуендеу кезінде не көргені туралы әңгімелейді.
Жеке баламен жұмыс	<p>«Асықпен санау» – Математика және ұлттық ойын Мақсаты: Балаларды асықтар арқылы санауға және арифметикалық амалдарды үйрету. Қажетті материалдар: Асықтар. Ойын барысы: Балаларға белгілі бір санға тең асықтар беріледі. Олар сол асықтар арқылы санау мен қосуды үйренеді. Мысалы, балалар асықтарды топтастырып, санды дұрыс шығарып көрсетуі керек. Әр бала қосып, азайтып, сандарды салыстырады. Математика негіздері және ұлттық құндылық</p>	<p>«Тоғызқұмалақ» – Логикалық және есептеу қабілеттерін дамыту ойыны Мақсаты: Балалардың логикалық және есептеу қабілеттерін дамыту. Қажетті материалдар: Тоғызқұмалақ тақтасы және құмалақтар. Ойын барысы: Тоғызқұмалақ ойыны арқылы балалар арифметика мен стратегияны үйренеді. Ойын барысында балалар есептеп, қарсыласын ұту үшін стратегия құрады. Әр бала алған құмалақтарын санап, қорытынды есептеуді үйренеді. Математика негіздері және ұлттық құндылық</p>	<p>«Қыз қуу» – Уақыт және жылдамдықты есептеу ойыны Мақсаты: Балаларға уақыт ұғымын түсіндіру және жылдамдықты өлшеуге үйрету. Қажетті материалдар: Сағат, арнайы кеңістік. Ойын барысы: Балаларға қазақтың «Қыз қуу» ойыны ойнатылады, ал уақыт пен жылдамдықты есептеуге арналған арнайы тапсырмалар беріледі. Балалар әр шабандоздың жүгірген уақытын есептеп, кімнің жылдам екенін анықтайды. Ойынның соңында әр бала өзінің алған уақытын айтып береді. Математика негіздері және ұлттық құндылық</p>	<p>«Ақсүйек» – Ұзындықты өлшеу және іздеу ойыны Мақсаты: Балаларға ұзындықты өлшеу және қашықтықты бағалауды үйрету. Қажетті материалдар: Ақсүйек (жануардың сүйегі немесе ағаштан жасалған зат). Ойын барысы: Балаларға ұлттық «Ақсүйек» ойынын ойнату арқылы заттың қашықтығын бағалау ұсынылады. Ақсүйекті белгілі бір қашықтыққа лақтырып, оны кім бірінші табатынын анықтау керек. Әр бала табылған ақсүйекке дейінгі қашықтықты өлшейді.</p>	<p>«Алтын сақа» – Дөңгелектермен ойын Мақсаты: Балаларға дөңгелек пішінін қолдана отырып, ойынды үйрету және логикалық ойлауын дамыту. Қажетті материалдар: Алтын сақа (асық). Ойын барысы: Балаларға қазақтың «Алтын сақа» ойыны ойнатылады. Балалар сақаны дәл нысанаға атуға үйренеді. Сақа дөңгелек пішінде болғандықтан, балалар пішіннің физикалық қасиеттерін зерттеп, логикалық ойлауларын дамытады. Әр бала қанша асық ұтып алғанын санап, қорытындылайды. Математика негіздері</p>

				Математика негіздері және ұлттық құндылық	және ұлттық құндылық
Серуенге дайындық	Өздігінен реттілікпен киіну және шешінуді үйрету Өзіне-өзі қызмет ету дағдысын қалыптастыру	киімдерін шкафтарға салуға, дербестікке дағдыландыру Өзіне-өзі қызмет ету дағдысын қалыптастыру	сөздік қорды балалардың киімдерінің, аяқ киімдерінің атауларымен байытуға Мемлекеттік тілді меңгерту	Балаларды мейірімділікке, бір-біріне көмектесуге баулу олардың сөйлеуін дамыту Мемлекеттік тілді меңгерту	өздігінен реттілікпен киіну және шешінуді үйрету Өзіне-өзі қызмет ету дағдысын қалыптастыру
Серуен 116.35-17.30	Серуен картотекасы №6 Бақылау: "Жапырақтардың өзгерісі" Мақсаты: Жапырақтардың түсі мен пішіндерін тану, күзгі өзгерістерді бақылау. Іс-әрекет: Балалар ағаштардағы жапырақтардың түстерін бақылайды: жасыл, сары, қызыл және қоңыр жапырақтарды таниды. Педагог балаларға жапырақтың неге түсетінін және күз мезгіліндегі табиғаттың өзгерістерін түсіндіреді.	Серуен картотекасы№7 Бақылау: "Күннің күйі" Мақсаты: Ауа райын сезіну, күннің жылуы немесе салқын болуы туралы түсінік беру. Іс-әрекет: Балалар күннің қалай жылытып тұрғанын немесе ауа райының салқындығын сезіну үшін бетін күнге қаратады немесе желді сезінеді.Педагог балаларға «Күннің шуағы бізді қалай жылытады?» деген сұрақтар қояды. Сұрақтар: «Бүгін күн жылы ма, әлде суық па?» «Күн бізге не береді?» Белсенділік: Күнге қарап, оның қалай жарқырап тұрғанын	Серуен картотекасы№8. Бақылау: "Бұлттарды бақылау" Мақсаты: Аспандағы бұлттардың қозғалысын байқау, олардың түрлері мен пішіндерін тану. Іс-әрекет: Балалар аспанға қарап, бұлттардың пішінін және олардың қалай қозғалатынын бақылайды. Педагог бұлттардың әртүрлі болатынын түсіндіреді: жұқа, қалың, ақ немесе қара бұлттар. Сұрақтар: «Бұлттар қандай? Олар неге ұқсайды?» «Бұлттар қайда қозғалып бара жатыр?» Белсенділік: Балалар бұлттардың	Серуен картотекасы№9. Бақылау: "Құстарды бақылау" Мақсаты: Құстардың қозғалысын, олардың дауысын тыңдау, құстардың түрлерін ажырату. Іс-әрекет: Балалар серуен барысында құстардың даусын тыңдап, олардың қалай ұшып жүргенін бақылайды Педагог құстардың атауларын атап, олардың табиғаттағы рөлі туралы әңгімелейді. Сұрақтар: «Қандай құстарды көрдік?» «Құстар қалай ән салады?» Белсенділік:	Серуен картотекасы№10 Бақылау: "Ағаштардың биіктігі" Мақсаты: Ағаштардың биіктігін, олардың жапырақтары мен дінін зерттеу. Іс-әрекет: Балалар ағаштардың діңіне қарап, олардың биіктігін бағалайды.Педагог ағаштардың қалай өсетінін түсіндіреді. Балаларға ағаштың жасыл жапырақтары мен олардың пішіндерін көрсету. Сұрақтар: «Ағаш биік пе, әлде аласа ма?» «Жапырақтар қандай пішінде?» Белсенділік: Ағаштардың айналасында

	<p>Сұрақтар: «Жапырақтар қандай түстерге боялған?» «Бұл жапырақтар қай ағаштан түсті?»</p> <p>Белсенділік: Жапырақтарды жинау, олардың пішінін қолдарымен сипалап сезіну, жапырақтармен ойындар ұйымдастыру.</p> <p>Өсімдіктерге күтім жасау Мақсаты: Балаларға өсімдіктердің күтімі туралы түсінік беру және табиғатқа деген сүйіспеншілік қалыптастыру. Іс-әрекет: Балалар бөлмедегі немесе ауладағы өсімдіктерді суарады. Топтағы гүлдердің жапырақтарын сүртеді. Педагог балаларға судың өсімдіктер үшін маңызды екенін түсіндіреді және</p>	<p>бақылау, желдің күші мен ауа райының әсерін сезіну. Ойыншықтарды жинау және реттеу Мақсаты: Балаларды өз заттарына және ойыншықтарға ұқыптылықпен қарауға үйрету. Іс-әрекет: Балалар ойнап болған соң, ойыншықтарды арнайы себетке немесе сөреге жинайды. Ойыншықтарды әртүрлі санаттарға бөлуге үйрету (мысалы, машиналарды бір жерге, қуыршақтарды басқа жерге қою). Құралдар: ойыншықтар, ойыншықтарды жинайтын себеттер.</p> <p>(Еңбекке баулу , Эко мадениетті дамыту)</p>	<p>пішінін елестетіп, «Олар неге ұқсайды?» деп айтады (мысалы, жануарларға, үйлерге ұқсайды деп елестету).</p> <p>Ауладағы жапырақтарды немесе қоқысты жинау Мақсаты: Балаларға қоршаған ортаны таза ұстауға үйрету. Іс-әрекет: Балалар серуен барысында жерге түскен жапырақтарды немесе қоқыстарды жинайды. Педагог балаларға табиғатты қорғау және қоқыстарды жинаудың маңызын түсіндіреді. Құралдар: кішкентай қапшықтар, қолғаптар.</p> <p>(Еңбекке баулу , Эко мадениетті дамыту)</p>	<p>Құстардың дауысын еліктеу, құстардың ұшуын бейнелеп ойнау (қолдарын жайып, құстар секілді жүгіру). Құстарды немесе жануарларды күту Мақсаты: Балаларға жануарларға қамқор болуды үйрету. Іс-әрекет: Балалар балабақшаның ауласында құстарға жем шашады немесе аквариумдағы балықтарға жем береді. Педагог құстардың немесе жануарлардың қалай тамақтанатынын және оларға қалай қамқор болу керектігін түсіндіреді. Құралдар: құс жемі немесе балықтарға арналған жем.</p> <p>(Еңбекке баулу , Эко мадениетті дамыту)</p>	<p>жүру, олардың жапырақтарын жинау және жапырақтардың пішіндерін талдау. Құммен және сумен ойнау Мақсаты: Балалардың ұсақ моторикасын дамыту және еңбекке қызығушылықты арттыру. Іс-әрекет: Балалар құмда немесе суда арнайы ойыншықтармен ойнап, құмнан әртүрлі пішіндер жасайды. Ойнап болғаннан кейін, балалар жұмыс орнын жинайды, құралдарды жуып, сөреге қояды. Құралдар: құм және суға арналған ойыншықтар.</p> <p>(Еңбекке баулу , Эко мадениетті дамыту)</p>
--	---	--	---	---	--

	өсімдіктердің қалай өсетінін көрсетеді. Құралдар: кішкентай су құйғыштар, майлықтар. (Еңбекке баулу , Эко мәдениетті дамыту)				
Серуеннен оралу 17.30-17.50	өзіне қызмет көрсетуге, өздігінен реттілікпен киіну және шешінуді үйрету, киімдерін шкафтарға салуға, , оларды мейірімділікке, бір-біріне көмектесуге баулу Өзіне-өзі қызмет ету дағдысын қалыптастыру	дербестікке дағдыландыруға, сөздік қорды балалардың киімдерінің, аяқ киімдерінің атауларымен байытуға Өзіне-өзі қызмет ету дағдысын қалыптастыру	өзіне қызмет көрсетуге, өздігінен реттілікпен киіну және шешінуді үйрету, киімдерін шкафтарға салуға, , оларды мейірімділікке, бір-біріне көмектесуге баулу Өзіне-өзі қызмет ету дағдысын қалыптастыру	Кір киімдерді тәрбиешіге ескертіп ауыстыру , қолдарын көпіршітіп жуу Жеке гигиенаны сақтауға баулу	өзіне қызмет көрсетуге, өздігінен реттілікпен киіну және шешінуді үйрету, киімдерін шкафтарға салуға, , оларды мейірімділікке, бір-біріне көмектесуге баулу Еңбекке баулу
Балалардың үйге қайтуы 17.50-18.00	Бүгінгі күннің қалай өткені туралы, баланың жетістіктері қандай болғаны туралы сөйлесу	Ата –аналармен балалардың тазалықтары жайлы әңгімелесу Балалардың тәрбиешіден сұранып үйге қайтуы.	Ата аналармен балалардың бүгінгі іс-әрекеттері туралы әңгімелесу.	.Ата-аналарға балалардың жеке бас гигиенасына назар аудару керектігін ескерту.Балалардың тәрбиешіден сұранып үйге қайтуы.	Балалардың денсаулығы жайлы әңгімелесу

Тәрбиешілер: Усербаева Г. Абдимусаева Б.

Тексерілді әдіскер:



Алиева К.

ТӘРБИЕЛЕУ-БІЛІМ БЕРУ ПРОЦЕСІНІҢ ЦИКЛОГРАММАСЫ

Білім беру ұйымы :«Айгөлек»бөбекжай-бақшасы МКҚК

Топ: ересек топ «Қарлығаш»

Балалардың жасы: 4 жастан

Жоспардың құрылу кезеңі: 07.10-11.10.2024ж.

Педагогтың аты-жөні: Усербаева Г. Абдимусаева Б.

2024-2025 оқу жылы

Қазан 2-апта

Күн тәртібі	Дүйсенбі 07.10.2024	Сейсенбі 08.10.2024	Сәрсенбі 09.10.2024	Бейсенбі 10.10.2024	Жұма 11.10.2024
Балаларды Қабылдау 08.00-08.30	<p>Балаларды көтеріңкі көңілді муызкамен қарсы алу. Медбике тексеруі ҚР әнұранын орындау «Өнегелі 15минут» Тақырып: "Тыңдау және жауап беру" Мақсаты: Біреуді мұқият тыңдауды және жауап беруді үйрету.</p> <p>- Ойын (5 минут): "Мен не айттым?" ойыны (балалар кезекпен қарапайым сөйлемдерді қайталайды).</p>	<p>Балаларды жақсы көңіл күймен қарсы алу және оларға қолайлы жағдай жасау. Медбике тексеруі Ұлттық тағамды тап" Міндеті: Балаларға қазақтың ұлттық тағамдарын таныту және есте сақтау қабілетін дамыту. Ойын барысы: Балаларға әртүрлі тағамдардың суреттерін көрсету (мысалы, бауырсақ, қымыз, палау, алма). Балалар тек ұлттық тағамдарды таңдап, атауын айтуы керек. Ойын барысында ұлттық</p>	<p>Баладан қандай көңіл күймен келгенін сұрау. Медбике тексеруі Ұлттық құндылықты дарыту «Бесікке салу» салт-дәстүрін бейнеролик ретінде көрсету Ұлттық құндылықты қалыптастыру</p>	<p>Балалардың терісін, дене қызуын, сыртқы келбетін тексеру. Медбике тексеруі "Қандай киім?" Міндеті: Қазақтың ұлттық киімдерін таныту, олардың ерекшеліктерін үйрету. Ойын барысы: Балаларға қазақтың ұлттық киімдерінің суреттерін (шапан, сәукеле, камзол) көрсетіп, соларды атап шығу ұсынылады. Содан кейін әр киімнің не үшін қажет екенін, қандай жағдайда киілетінін түсіндіру. Ұлттық құндылықты қалыптастыру</p>	<p>Балалардың көңіл – күйлерін қарап анықтау. Медбике тексеруі "Домбыра үнін тап" Міндеті: Балалардың есту қабілетін дамыту және қазақтың ұлттық музыкалық аспаптарымен таныстыру. Ойын барысы: Балаларға әртүрлі музыкалық аспаптардың дыбыстарын тыңдатып, соның ішінен домбыраның үнін табуды ұсынады. Ойыннан кейін домбыра туралы әңгіме жүргізіліп, аспаптың тарихы мен маңызы түсіндіріледі. Ұлттық құндылықты қалыптастыру</p>

		тағамдар жайлы қосымша ақпарат беріледі. Ұлттық құндылықты қалыптастыру			
Ата-аналармен әңгімелесу, кеңес беру	Баланы балабақшадан қалдырмау туралы кеңес беру Ата-анамен консультация «Апта дәйек сөздері» апта бойына Балабақшада апта сайын лейтмотиві ретінде қызмет ететін мақал-мәтелдер, халық даналығы, көрнекті тұлғалардың ұлағатты сөздерін қолдану	Үйдегі өзіне-өзі қызмет ету дағдыларының қалай қалыптасып жатқанын сұрау Ата-анамен консультация «Суды, тамақты, энергияны үнемді тұтыну» - табиғи ресурстарға ұқыпты қарауды қалыптастыру	Баланың үйдегі ойыншықтарға деген қызығушылығы жайлы сұрау Ата-анамен консультация «Күй күмбірі» - балалардың бойында музыканы тыңдауға қызығушылықтарын, музыканы эмоционады қабылдауды, түсінуді, қадірлей білуді қалыптастыру, ұлттық мәдениетке қызығушылықты арттыру	Балабақшадан кейінгі баланың өзін-өзі қалай ұстайтыны жайлы әңгімелесу Ата-анамен консультация	Демалыс күндердегі баланың күн тәртібі жайлы әңгімелесу Ата-анамен консультация
Балалардың дербес әрекеті (баяу қимылды ойындар, үстел үсті ойындары, бейнелеу әрекеті, кітаптар қарау және тағы басқа әрекеттер)	1. «Түстерді тап» ойыны - Міндеті: Балалардың түстерді ажырату қабілетін дамыту. - Ойын барысы: Балаларға әртүрлі түсті заттар беріледі. Жетекші белгілі бір түсті атайды, ал балалар сол түсті затты көрсетуі керек. Бұл	2. «Сиқырлы қапшық» (сенсорлық нұсқа) - Міндеті: Балалардың сезіну арқылы заттың текстурасын анықтауын дамыту. - Ойын барысы:	3. «Пішіндерді сәйкестендір» ойыны - Міндеті: Балалардың пішіндерді тану және сәйкестендіру қабілеттерін дамыту. - Ойын барысы: Балаларға әртүрлі геометриялық пішіндер	4. «Дыбыстарды таны» ойыны - Міндеті: Дыбыстарды ажырату және тыңдау қабілетін дамыту. - Ойын барысы: Балалар көздерін жұмып, жетекші түрлі заттармен дыбыстар шығарады	5. «Суретті толықтыр» ойыны - Міндеті: Балалардың түстерді және бөліктерді тану қабілетін дамыту. - Ойын барысы: Балаларға жартылай аяқталған суреттер беріледі (мысалы, гүлдің сабағы

	<p>ойын арқылы балалар түстерді тез ажыратып, есте сақтау қабілеттерін жетілдіреді.</p> <p>Таным дағдыларын дамыту</p>	<p>Қапшықтың ішінде әртүрлі текстурадағы заттар (жұмсақ, қатты, тегіс, кедір-бұдырлы) болады. Бала қолымен ұстап, не екенін және қандай сезім беретінін сипаттауы керек. Бұл ойын тактильді сезімталдықты дамытуға бағытталған.</p> <p>Таным дағдыларын дамыту</p>	<p>(дөңгелек, шаршы, үшбұрыш т.б.) беріледі, және олардан сәйкес пішінді арнайы орынға қою сұралады. Балалар пішіндердің атауларын айта отырып, оларды дұрыс орналастыруы керек.</p> <p>Таным дағдыларын дамыту</p>	<p>(қоңырау, қағазды мыжып, суды құю т.б.). Балалар сол дыбыстарды танып, қандай зат екенін табуы керек. Бұл ойын есту қабілетін дамытуға көмектеседі.</p> <p>Таным дағдыларын дамыту</p>	<p>бар, бірақ гүлі салынбаған). Олар дұрыс түсті таңдап, суретті толықтырып, сол суретте не бейнеленгенін айтып береді.</p> <p>Таным дағдыларын дамыту</p>
--	---	---	--	--	---

<p>Таңертенгі жаттығу</p>	<p>Жаттығу кешені: 6 Секірулер (2-3 минут) – бала өз орнында жеңіл секіріп ойнауы керек. - Қол шапалақтау (2 минут) – орындарында тұрып, жоғары және төмен қол шапалақтау. - Шеңбер жасау (2 минут) – бала қолдарын жайып, денесін шеңбер жасап айналдырады. - Орындарынан жоғары секіру (10 рет).</p>	<p>Жаттығу кешені: №7 Жүру және тоқтау ойыны (5 минут) – бала бөлменің ішінде жүреді, "Тоқта!" деген сигналды естігенде тоқтайды. - Аюша еңбектеу (2 минут) – бала еденде төрт аяқтап аюша еңбектейді. - Допты домалату (5 минут) – допты алға-артқа домалатып ойнау.</p>	<p>Жаттығу кешені: №8 Қолдарын жоғары көтеріп созылу (2 минут) – бала биікке жетуге тырысып, қолдарын жоғары созады. - Қабырғамен жүру (5 минут) – қабырғаға жақын жүріп, қолмен тірек етіп жүру. - Қоянша секіру (3 минут) – екі аяқпен жерден жоғары секіру.</p>	<p>Жаттығу кешені: №9 - Қолдармен иықтарға тигізу (2 минут) – бала қолдарын жоғары көтеріп, иығына тигізеді. - Аяқпен жорғалау (5 минут) – аяқтарын алдыға тартып, жерде жорғалап жүру. - Жеңіл секірулер (3 минут) – бала өз орнында жеңіл секіре алады.</p>	<p>Жаттығу кешені: №10 - Би (5 минут) – балаға ұнайтын әуенді қосып, еркін би қимылдарын жасау. - Кемпірқосақ жасау (2 минут) – бала қолдарын жоғары көтеріп, үлкен доға жасап, кемпірқосақ бейнесін жасайды. - Допты жоғары лақтыру (3 минут) – бала допты жоғары лақтырып, ұстап алады.</p>
<p>Таңғы ас 08.30-09.30</p>	<p>Майлықты дұрыс қолдануды, нанды үгітпей жеу қажет екенін ескертіп отыру Мәдениетті тамақтану дағдысын үйрету</p>	<p>Қолды жуудың маңызын оның денсаулықты сақтау үшін өмірлік қажетті дағды екенін балалармен талқылау. Жеке бас гигиенасы мәдениетін үйрету</p>	<p>Тағамның жағымды түрі, дәм, иісі, пайдасы туралы әңгімелесу Коммуникативті дағдыны қалыптастыру</p>	<p>Қасық ,шанышқыны дұрыс пайдалануды үйрету Дұрыс тамақтану дағдысын үйрету</p>	<p>тамақ ішіп болғаннан кейін алғыс айту Коммуникативті дағдыны қалыптастыру</p>

<p>Ұйымдастырылған іс-әрекетке Дайындық 09.30-10.00</p>	<p>Топта ұйымдастырылған орталықтарда балалардың түрлі әрекеттерін ұйымдастыруға қажетті заттар мен материалдарды әзірлеу</p>	<p>Барлық орталықтарды балалар әрекетіне қажетті заттар мен материалдармен толықтыру Үйдегі қауіпсіздік Мақсаты: Балаларды үйде қауіпті заттарға жоламау керектігін үйрету Іс-әрекет: Балаларға үйдегі қауіпті заттарды (өткір заттар, тоқ көздері, ыстық заттар) көрсетіп, олардан қалай сақтану керектігін түсіндіру. «Бұл қауіпті немесе қауіпсіз» ойыны: балаларға заттардың суреттерін көрсетіп, қайсысы қауіпті, қайсысы қауіпсіз екенін анықтайды (мысалы, пышақ, розетка — қауіпті;</p>	<p>Ұйымдастырылған іс-әрекетке дайындық жасау, көрнекіліктерді дайындау, видео түсіндірмелер дайындау</p>	<p>Барлық орталықтарды балалар әрекетіне қажетті заттар мен материалдармен толықтыру</p>	<p>Іс-әрекетке қажетті құралдарды дағдыларға қарай дайындау Көшедегі қауіпсіздік Мақсаты: Көшеде серуендеу кезінде балаларды қауіпсіздік ережелеріне үйрету. Іс-әрекет: Педагог балаларға ересектерсіз көшеге шықпау керектігін түсіндіреді. Көшеде бейтаныс адамдармен сөйлеспеу туралы айту. Балалармен серуен кезінде жолда қалай жүру керектігі туралы мысалдар келтіру және олардың назарын қауіпті жерлерге аудару.</p>
--	---	--	---	--	---

		ойыншықтар — қауіпсіз).			
<p>Білім беру ұйымының кестесі бойынша ұйымдастырылған іс-әрекет 10.00-10.35</p>	<p>Дене шынықтыру</p> <p>Музыка «Музыкалық мүсін» – Қозғалыс пен тоқтауды меңгеру ойыны Мақсаты: Балалардың шапшаңдық, икемділік және зейінін дамыту.</p> <p>Қажетті материалдар: Музыка.</p> <p>Ойын барысы: Балалар музыка ойнап тұрған кезде еркін билейді. Музыка тоқтаған кезде, олар дереу қозғалуды тоқтатып, мүсін сияқты қатып қалады. Музыка қайта ойнағанда, қимылдарды жалғастырады. Қозғалысты тоқтатпай қалған балалар ойыннан шығады. Бұл ойын балалардың қозғалыс пен тоқтауды меңгеруге, шапшаңдық пен икемділікті дамытуға көмектеседі.</p>	<p>Қазақ тілі</p> <p>«Сөйлемді аяқта» – Шығармашылық қабілетті дамыту Мақсаты: Балалардың шығармашылық қабілетін, ойлау қабілетін дамыту.</p> <p>Ойын барысы: Педагог сөйлемнің бірінші бөлігін айтады, ал балалар оны толықтырып, өз ойларымен аяқтайды. Мысалы: «Мен бүгін...», «Менің досым...». Бұл ойын балалардың сөйлемді толық құрастыру дағдысын</p>	<p>Дене шынықтыру «Қуыспақ» – Жылдамдық пен реакцияны дамыту Мақсаты: Балалардың жылдам қимылдау және бағытын тез өзгерту қабілетін дамыту. Қажетті материалдар: Ойын алаңы.</p> <p>Ойын барысы: Бір бала қуушы болады, қалғандары қашады. Қуушы балаларды ұстап алуға тырысады. Бұл ойын балалардың шапшаңдығын, қимыл бағытын өзгерту қабілетін және реакция жылдамдығын дамытады.</p>	<p>Музыка «Қимылдарды қайтала» – Музыкаға сәйкес қозғалыс үйлесімділігін дамыту Мақсаты: Қимылдарды есте сақтау және музыкалық ырғаққа сай қайталау қабілетін дамыту.</p> <p>Қажетті материалдар: Музыка, жетекші педагогы.</p> <p>Ойын барысы: Педагог музыканың ырғағына сәйкес қимылдарды көрсетеді, ал балалар оларды қайталайды. Қимылдар әртүрлі болуы мүмкін: секіру, иілу, айналу және т.б. Балалар қимылдарды дұрыс және музыканың ырғағына сай қайталауы керек. Бұл ойын дене қозғалысы</p>	<p>Дене шынықтыру «Доппен жаттығулар» – Қол мен аяқ қозғалысын үйлестіру Мақсаты: Балалардың допты басқару қабілетін, қол мен аяқ қимылдарын үйлестіруін дамыту. Қажетті материалдар: Доптар.</p> <p>Ойын барысы: Балалар доппен әртүрлі жаттығулар жасайды: домалату, лақтыру, қабылдау, тебу. Доппен жұмыс істеу арқылы балалардың қимыл үйлесімділігі және шапшаңдығы дамиды.</p>

		дамытады, сөздік қорын байытады.		мен музыкалық есте сақтау қабілетін дамытуға көмектеседі. «Суды, тамақты, энергияны үнемді тұтыну» - табиғи ресурстарға ұқыпты қарауды қалыптастыру	
	<p>«Ертегі әлемі» – Мүсіндеу және құрастыру дағдысы Міндеті: Балалардың сүйікті ертегілері негізінде кейіпкерлер мен оқиғаларды құрастыру. Ойын барысы: Балалар өздері жақсы көретін ертегі кейіпкерлерін мүсіндеп немесе лево блоктары арқылы құрастырады. Олардың жасаған кейіпкерлерін біріктіріп, ертегі әлемін жасайды. Әр бала өз кейіпкерінің не істейтінін және қандай қасиеттері бар екенін айтып шығады.</p>	<p>«Ғарыштық саяхат» – Құрастыру дағдысы Міндеті: Балалар ғарыш кемелерін құрастырып, топпен бірге ғарыштық саяхатты елестетеді. Ойын барысы: Балалар өздеріне тиесілі ғарыш кемесін құрастырады. Әр бала жасаған ғарыш кемесімен бірлесіп бір саяхатқа қатысады (мысалы, Марсқа немесе Айға саяхат).</p>	<p>«Фантастикалық қалашық» – Мүсіндеу және жапсыру дағдысы Міндеті: Балалардың қиялында бар фантастикалық қаланы жасап шығару. Ойын барысы: Балалар қиялындағы қаланың тұрғындарын, ғимараттарын мүсіндеп, олардың қандай фантастикалық қасиеттері бар екенін сипаттайды. Әр бала өз фантастикалық қаласының бір бөлігін жапсырып немесе мүсіндеп жасайды</p>	<p>«Табиғаттағы құбылыстар» – Жапсыру және құрастыру дағдысы Міндеті: Табиғат құбылыстарын мүсіндеу және жапсыру арқылы көрсету. Ойын барысы: Балаларға әртүрлі табиғат құбылыстары туралы түсінік беріледі (мысалы, жаңбыр, күннің батуы, жел). Әр бала табиғаттағы құбылыстарды көрсететін композиция жасайды. Балалар жұмыстарын біріктіріп, бір үлкен табиғат көрінісін құрастырады.</p>	<p>«Жануарлар патшалығы» – Мүсіндеу және жапсыру дағдысы Міндеті: Балаларға жануарлардың әртүрлі түрлерін мүсіндеп, жануарлар патшалығын жасауға үйрету. Ойын барысы: Балалар жануарлар әлемінен әртүрлі жануарларды мүсіндеп, олардың қайда өмір сүретінін талқылайды. Әр бала өз жануарын сипаттап, басқа балалармен бірге жануарлар патшалығын құрастырады.</p>

		Балалар өз саяхаттарын сипаттап, онда қандай нысандарды кездестіретінін талқылайды.			
Серуенге дайындық	өздігінен реттілікпен киіну және шешінуді үйрету Өзіне-өзі қызмет ету дағдысын қалыптастыру	киімдерін шкафтарға салуға, дербестікке дағдыландыру Өзіне-өзі қызмет ету дағдысын қалыптастыру	сөздік қорды балалардың киімдерінің, аяқ киімдерінің атауларымен байытуға Мемлекеттік тілді меңгерту	Балаларды мейірімділікке, бір-біріне көмектесуге баулу олардың сөйлеуін дамыту Мемлекеттік тілді меңгерту	өздігінен реттілікпен киіну және шешінуді үйрету Өзіне-өзі қызмет ету дағдысын қалыптастыру
Серуен 10.35-11.40	Серуен картотекасы №11 Табиғатқа қамқорлық - Қоқыс жинау: Серуен барысында балаларға табиғаттағы қоқыстарды жинау тапсырмасын беріңіз. Бұл оларға қоршаған ортаға жауапкершілікпен қарауға және табиғатты қорғауға үйретеді. - Өсімдіктерге күтім: Балаларға ағаштардың жапырақтарын, гүлдерін қарау, оларды суару немесе егу бойынша тапсырмалар	Серуен картотекасы №12 Табиғатпен танысу Тақырып: Ағаштар мен өсімдіктерді зерттеу Мақсат: Балаларды ағаштар мен өсімдіктердің түрлерімен таныстыру, оларды күтуге үйрету. Серуен: Балалармен жақын	Серуен картотекасы №13 Судың маңызы Тақырып: Судың табиғаттағы рөлі Мақсат: Судың маңызын түсіндіру, суды үнемді пайдалану жолдарын үйрету. Серуен: Су қоймасы немесе бұлақ жанында серуен. Іс-шара: Балаларға судың табиғаттағы рөлі мен оның маңызын түсіндіру, суды қалай үнемдеу керек екенін	Серуен картотекасы №14 Тазалық күні Тақырып: Табиғатты таза ұстау Мақсат: Балаларды қоршаған ортаны таза ұстауға баулу, тазалыққа үйрету. Серуен: Жақын маңдағы табиғи аймаққа серуен. Іс-шара: Балалармен бірге серуендеп жүріп, жердегі қоқыстарды жинау. Табиғатты	Серуен картотекасы №15 Гүлдер күні Тақырып: Гүлдердің түрлері және оларды күту Мақсат: Гүлдер туралы білімін кеңейту және оларды күтуге баулу. Серуен: Гүлдер өсетін аймаққа серуен жасау. Іс-шара: Әр гүлдің түрлерін талқылау, олардың хош иістерін сезіну. Гүлдер мен өсімдіктерді өз қолдарымен егіп үйрену.

	<p>беру. Бұл өсімдіктердің өмір сүруіне ықпал етеді.</p> <p>2. Еңбек дағдыларын дамыту - Жемістер мен көкөністерді жинау: Егер серуен ауыл немесе бақшада өтсе, балаларды жемістер мен көкөністерді жинауға үйрету. Бұл оларға еңбек арқылы өнім алудың маңыздылығын көрсетеді.</p> <p>- Құстарға жем беру: Балаларға құстарға арналған жем шашу немесе арнайы орындар дайындау. Бұл табиғатқа қамқорлық сезімін дамытуға көмектеседі.</p> <p>3. Табиғатпен танысу - Табиғатқа қатысты тапсырмалар: Балаларға табиғаттағы өзгерістерді бақылау, мысалы, жапырақтардың түсі, ағаштардың формасы туралы жазу немесе сурет салу.</p> <p>- Экологиялық білім беру: Табиғаттың экосистемасы, өсімдіктер мен жануарлардың</p>	<p>мандағы саябаққа барып, ағаштар мен гүлдерді тамашалау. Іс-шара: Балаларға әртүрлі өсімдіктерді көрсетіп, олардың жапырақтары мен сабақтарын зерттеу. Әр ағаштың атауын айтып, ағаштарды күту туралы түсіндіру.</p> <p>Еңбекке баулу: Балаларға бақшаға қалай қамқор болу керектігін көрсетіп, кішкене күрекпен топырақты қопсыту. Адамгершілік, экологиялық білім, еңбекке баулу, қамқорлық дағдыларын қалыптастыру</p>	<p>үйрету.</p> <p>Еңбекке баулу: Су қоймасына немесе бақшадағы өсімдіктерге су тасып, оларды суару. Адамгершілік, экологиялық білім, еңбекке баулу, қамқорлық дағдыларын қалыптастыру</p>	<p>қоқыстан қалай қорғауға болатыны туралы әңгімелесу.</p> <p>Еңбекке баулу: Қоқыс жинау мен сұрыптау жұмыстарын көрсету. Балаларға қоқысты қайда және қалай тастау керектігін үйрету. Адамгершілік, экологиялық білім, еңбекке баулу, қамқорлық дағдыларын қалыптастыру</p>	<p>Еңбекке баулу: Гүлдерді суару және оларға топырақ қопсыту жұмыстарын жасау. Адамгершілік, экологиялық білім, еңбекке баулу, қамқорлық дағдыларын қалыптастыру</p>
--	---	---	--	---	---

	өзара байланысы туралы мәліметтер беру. Адамгершілік, экологиялық білім, еңбекке баулу, қамқорлық дағдыларын қалыптастыру				
Серуеннен оралу 11.40-12.00	өзіне қызмет көрсетуге, өздігінен реттілікпен киіну және шешінуді үйрету, киімдерін шкафтарға салуға, , оларды мейірімділікке, бір-біріне көмектесуге баулу Өзіне-өзі қызмет ету дағдысын қалыптастыру	дербестікке дағдыландыруға, сөздік қорды балалардың киімдерінің, аяқ киімдерінің атауларымен байытуға Өзіне-өзі қызмет ету дағдысын қалыптастыру	өзіне қызмет көрсетуге, өздігінен реттілікпен киіну және шешінуді үйрету, киімдерін шкафтарға салуға, , оларды мейірімділікке, бір-біріне көмектесуге баулу Өзіне-өзі қызмет ету дағдысын қалыптастыру	Кір киімдерді тәрбиешіге ескертіп ауыстыру , қолдарын көпіршітіп жуу Жеке гигиенаны сақтауға баулу	өзіне қызмет көрсетуге, өздігінен реттілікпен киіну және шешінуді үйрету, киімдерін шкафтарға салуға, , оларды мейірімділікке, бір-біріне көмектесуге баулу Еңбекке баулу
Түскі ас 12.00-12.30	Тағамның жағымды түрі, дәм, иісі, пайдасы туралы әңгімелесу Коммуникативті дағдыны қалыптастыру	Тамақты дұрыс ішу. Қасықты дұрыс ұстау, майлықты қолдану , нан қиқымын шашпай, сорпамен сусынын төкпей ішуді үйрету. (мәдени-гигиеналық дағдылар, өзіне-өзі қызмет ету, еңбек әрекеті)	Қолды жуудың маңызын оның денсаулықты сақтау үшін өмірлік қажетті дағды екенін балалармен талқылау. Жеке бас гигиенасы мәдениетін үйрету	Тағамның жағымды түрі, дәм, иісі, пайдасы туралы әңгімелесу Коммуникативті дағдыны қалыптастыру (Сойлеуді дамыту)	Қасық шанышқыны дұрыс пайдалануды үйрету Дұрыс тамақтану дағдысын үйрету Қоршаған орта

<p>Күндізгі ұйқы 12.30-15.00</p>	<p>Аудио жазба-классикалық бесік жыры</p>	<p>«Табиғат дыбыстары» релаксациялық жаттығу. Мақсаты: қалпына келтіру үшін ұйқы режимін орнату.</p>	<p>гигиеналық процедуралар. Ұйқыны ұйымдастыруға жағдай жасау. «Ұйқы менің қуанышым...» бесік жырын тыңдау</p>	<p>«Ұйықтау уақыты келді ...» балалар рифмасын оқу (көркем әдебиет) «Ұйқы менің қуанышым...» бесік жырын тыңдау</p>	<p>Аудио жазба-классикалық бесік жыры</p>
<p>Біртіндеп ұйқыдан ояту, сауықтыру шаралары 15.00-15.30</p>	<p>Балаларға сыртқы келбетін бақылауға үйрету, сабынды дұрыс ұстауға дағдыландыру Мәдени –гигиеналық шараларды дамыту</p>	<p>тыныш жағдайдан сергектікке біртіндеп көшіру, баланың ағзасын қимыл белсенділігіне дайындау Дене сымбатын түзу болуын қамтамасыз ету</p>	<p>жағымды музыкамен біртіндеп ояту; - қолдар мен аяқтарды керу, созу, көтеріп, түсіруге жаттығулар, саусақ жаттығуларын орындау; - массаж жолдармен жүргізу</p>	<p>жағымды музыкамен біртіндеп ояту; - қолдар мен аяқтарды керу, созу, көтеріп, түсіруге жаттығулар, Көз жаттығуларын жасау физикалық дағдыларды қалыптастыру</p>	<p>жалпақ табандылықтың алдын алу мақсатында «Денсаулық жолдарымен жүргізу»</p>
<p>Бесін ас 15.30-16.00</p>	<p>Қолды жуудың маңызын оның денсаулықты сақтау үшін өмірлік қажетті дағды екенін балалармен талқылау. Жеке бас гигиенасы мәдениетін үйрету</p>	<p>Тағамның жағымды түрі, дәм, иісі, пайдасы туралы әңгімелесу Коммуникативті дағдыны қалыптастыру (Сөйлеуді дамыту) «Суды, тамақты, энергияны үнемді тұтыну» - табиғи ресурстарға ұқыпты қарауды қалыптастыру</p>	<p>Қасық шанышқыны дұрыс пайдалануды үйрету Дұрыс тамақтану дағдысын үйрету Қоршаған ортамен таныстыру</p>	<p>тамақ ішіп болғаннан кейін алғыс айту</p>	<p>Тағамның жағымды түрі, дәм, иісі, пайдасы туралы әңгімелесу (Сөйлеуді дамыту, эмоционалды дағдыларды қалыптастыру)</p>

		Бір тұтас тәрбие жоспары аясында			
<p>Балалардың дербес әрекеті (баяу қимылды ойындар, үстел үсті ойындары, бейнелеу әрекеті, кітаптар қарау және тағы басқа әрекеттер) 16.00-16.35</p>	<p>«Саяхат картасы» – Сурет салу және жапсыру Мақсаты: Балалардың өздері жасаған карта арқылы әлемді зерттеуге деген қызығушылықтарын арттыру. Ойын барысы: Балалар өздерінің саяхаттары туралы ойланып, карта жасайды. Картаның үстіне суреттер салып, жолдар, көрікті жерлерді, тау, өзендерді белгілейді. Дайын карталарын таныстырып, сол саяхатқа қалай баруға болатынын талқылайды</p>	<p>«Көркем табиғат» – Сурет салу және жапсыру Мақсаты: Табиғат элементтерін пайдаланып, өнер туындыларын жасау. Ойын барысы: Балалар табиғи материалдарды жинап, оларды пайдаланып өнер туындысын жасауға шақырылады. Табиғи элементтерден коллаж жасап, немесе сурет салады. Жұмыстарын таныстырып, табиғаттың сұлулығын қалай көрсеткендерін талқылайды.</p>	<p>«Суретші боламын» – Сурет салу Мақсаты: Балалардың өздерінің креативтіліктерін дамыту. Ойын барысы: Балаларға белгілі бір тақырып беріңіз (мысалы, «Супер қаһарман», «Табиғат», «Таңғажайып элем»). Осы тақырыпқа сай сурет салуға мүмкіндік береді. Суреттерін таныстырып, қандай эмоция мен ой туындағанын талқылайды.</p>	<p>«Экология» – Сурет салу және жапсыру Мақсаты: Экологиялық мәселелерді түсіндіру және қоршаған ортаға деген жауапкершілікті арттыру. Ойын барысы: Балалар экология мәселелерін (ластану, орманды қорғау) талқылайды. Осы тақырып бойынша сурет салып, экологиялық проблемаларды шешуге арналған жобаларын жапсырады.</p>	<p>«Саяхат картасы» – Сурет салу және жапсыру Мақсаты: Балалардың өздері жасаған карта арқылы әлемді зерттеуге деген қызығушылықтарын арттыру. . Ойын барысы: Балалар өздерінің саяхаттары туралы ойланып, карта жасайды. Картаның үстіне суреттер салып, жолдар, көрікті жерлерді, тау, өзендерді белгілейді. Дайын карталарын таныстырып, сол саяхатқа қалай баруға болатынын талқылайды</p>

<p>Жеке баламен жұмыс</p>	<p>«Теңге алу» – Санау және дәлдік ойыны Мақсаты: Балаларға дәлдік пен есептеу қабілетін дамыту. Қажетті материалдар: Теңгелер немесе тиындар. Ойын барысы: Балалар «Теңге алу» ойынын ойнайды, бұл ойында олар жерге қойылған теңгені шапшаңдықпен алып шығуы керек. Әр бала қанша теңге алғанын санап, нәтижесін салыстырады. Ойын соңында әр бала өз жетістігін айтып береді. Математика негіздері мен ұлттық дағдыны қалыптастыру</p>	<p>«Орамал тастау» – Жылдамдық пен реакция ойыны Мақсаты: Балаларға жылдамдықты, реакцияны және сандарды қолдануды үйрету. Қажетті материалдар: Орамал. Ойын барысы: Балалар шеңбер болып отырады, бір бала ортада тұрып орамалды лақтырып, белгілі бір санды айтады. Саны аталған бала орамалды тез алып, лақтырушыға жауап беруі керек. Балалар сан айтқанда жылдам реакция көрсетіп, берілген санды дұрыс айтуы керек. Әр бала орамалды тез алып, ойынның</p>	<p>«Қарақұлақ» – Логикалық және кеңістік ойыны Мақсаты: Балалардың логикалық ойлауын және кеңістікті бағдарлау қабілетін дамыту. Қажетті материалдар: Ешқандай арнайы құрал қажет емес. Ойын барысы: Балалар қарақұлақ ойынын ойнайды. Бір бала іздеуші болып, қалғандары тығылып қалады. Іздеуші барлық қатысушыларды тауып, олардың қайда тығылғанын есептеп, ойлау қабілетін қолданады. Ойын соңында балалар өздерінің қай жерге тығылғанын және қалай тапылғанын талдайды. Математика негіздері мен ұлттық дағдыны қалыптастыру</p>	<p>«Кім жылдам?» – Санау және логика ойыны Мақсаты: Балалардың есептеу қабілетін арттыру және жылдамдыққа баулу. Қажетті материалдар: Асықтар, арнайы белгіленген орын. Ойын барысы: Балалар асықтарды жинап, жылдамдықпен есептеуі керек. Бірінші жинаған бала неше асық жинағанын санап, әр баланың неше асық жинағанын салыстырады. Жеңімпаз болып асықтарды дұрыс және жылдам санаған бала табылады. Математика негіздері мен ұлттық дағдыны қалыптастыру</p>	<p>«Бәйге» – Қашықтықты бағалау және есептеу ойыны Мақсаты: Балаларды қашықтықты дұрыс есептеуге, қашықтыққа байланысты шешім қабылдауға үйрету. Қажетті материалдар: Бәйге алаңы, ойыншық аттар немесе шынайы аттар. Ойын барысы: Балалар бәйге ойынын ойнайды. Әр бала аттарды белгіленген қашықтыққа дейін жүргізіп, қай аттың қаншалықты жылдам келгенін есептейді. Қашықтық пен уақытты дұрыс есептеген бала жеңімпаз болады. Балалар бәйгеден кейін қанша уақыт және қашықтық өтілгенін талдайды. Математика негіздері мен ұлттық дағдыны қалыптастыру</p>
----------------------------------	--	---	--	--	---

		шарттарына сәйкес жауап береді Математика негіздері мен ұлттық дағдыны қалыптастыру			
Серуенге дайындық	өздігінен реттілікпен киіну және шешінуді үйрету Өзіне-өзі қызмет ету дағдысын қалыптастыру	киімдерін шкафтарға салуға, дербестікке дағдыландыру Өзіне-өзі қызмет ету дағдысын қалыптастыру	сөздік қорды балалардың киімдерінің, аяқ киімдерінің атауларымен байытуға Мемлекеттік тілді меңгерту	Балаларды мейірімділікке, бір-біріне көмектесуге баулу олардың сөйлеуін дамыту Мемлекеттік тілді меңгерту	өздігінен реттілікпен киіну және шешінуді үйрету Өзіне-өзі қызмет ету дағдысын қалыптастыру
Серуен 1.35-17.30	Серуен картотекасы №11 Табиғатқа қамқорлық - Қоқыс жинау: Серуен барысында балаларға табиғаттағы қоқыстарды жинау тапсырмасын беріңіз. Бұл оларға қоршаған ортаға жауапкершілікпен қарауға және табиғатты қорғауға үйретеді. - Өсімдіктерге күтім: Балаларға ағаштардың жапырақтарын, гүлдерін қарау, оларды суару немесе егу бойынша тапсырмалар беру. Бұл өсімдіктердің өмір сүруіне ықпал етеді.	Серуен картотекасы №12 Табиғатпен танысу Тақырып: Ағаштар мен өсімдіктерді зерттеу Мақсат: Балаларды ағаштар мен өсімдіктердің түрлерімен таныстыру, оларды күтуге үйрету. Серуен: Балалармен жақын маңдағы саябаққа	Серуен картотекасы №13 Судың маңызы Тақырып: Судың табиғаттағы рөлі Мақсат: Судың маңызын түсіндіру, суды үнемді пайдалану жолдарын үйрету. Серуен: Су қоймасы немесе бұлақ жанында серуен. Іс-шара: Балаларға судың табиғаттағы рөлі мен оның маңызын түсіндіру, суды қалай үнемдеу керек екенін үйрету.	Серуен картотекасы №14 Тазалық күні Тақырып: Табиғатты таза ұстау Мақсат: Балаларды қоршаған ортаны таза ұстауға баулу, тазалыққа үйрету. Серуен: Жақын маңдағы табиғи аймаққа серуен. Іс-шара: Балалармен бірге серуендеп жүріп, жердегі қоқыстарды жинау. Табиғатты қоқыстан қалай қорғауға	Серуен картотекасы №15 Гүлдер күні Тақырып: Гүлдердің түрлері және оларды күту Мақсат: Гүлдер туралы білімін кеңейту және оларды күтуге баулу. Серуен: Гүлдер өсетін аймаққа серуен жасау. Іс-шара: Әр гүлдің түрлерін талқылау, олардың хош иістерін сезіну. Гүлдер мен өсімдіктерді өз қолдарымен егіп үйрену. Енбекке баулу: Гүлдерді

	<p>2. Еңбек дағдыларын дамыту - Жемістер мен көкөністерді жинау: Егер серуен ауыл немесе бақшада өтсе, балаларды жемістер мен көкөністерді жинауға үйрету. Бұл оларға еңбек арқылы өнім алудың маңыздылығын көрсетеді.</p> <p>- Құстарға жем беру: Балаларға құстарға арналған жем шашу немесе арнайы орындар дайындау. Бұл табиғатқа қамқорлық сезімін дамытуға көмектеседі.</p> <p>3. Табиғатпен танысу - Табиғатқа қатысты тапсырмалар: Балаларға табиғаттағы өзгерістерді бақылау, мысалы, жапырақтардың түсі, ағаштардың формасы туралы жазу немесе сурет салу.</p> <p>- Экологиялық білім беру: Табиғаттың экосистемасы, өсімдіктер мен жануарлардың өзара байланысы туралы мәліметтер беру.</p>	<p>барып, ағаштар мен гүлдерді тамашалау. Іс-шара: Балаларға әртүрлі өсімдіктерді көрсетіп, олардың жапырақтары мен сабақтарын зерттеу. Әр ағаштың атауын айтып, ағаштарды күту туралы түсіндіру.</p> <p>Еңбекке баулу: Балаларға бақшаға қалай қамқор болу керектігін көрсетіп, кішкене күрекпен топырақты қопсыту. Адамгершілік, экологиялық білім, еңбекке баулу, қамқорлық дағдыларын қалыптастыру</p>	<p>Еңбекке баулу: Су қоймасына немесе бақшадағы өсімдіктерге су тасып, оларды суару. Адамгершілік, экологиялық білім, еңбекке баулу, қамқорлық дағдыларын қалыптастыру</p>	<p>болатыны туралы әңгімелесу.</p> <p>Еңбекке баулу: Қоқыс жинау мен сұрыптау жұмыстарын көрсету. Балаларға қоқысты қайда және қалай тастау керектігін үйрету. Адамгершілік, экологиялық білім, еңбекке баулу, қамқорлық дағдыларын қалыптастыру</p>	<p>суару және оларға топырақ қопсыту жұмыстарын жасау. Адамгершілік, экологиялық білім, еңбекке баулу, қамқорлық дағдыларын қалыптастыру</p>
--	--	--	---	---	--

	Адамгершілік, экологиялық білім, еңбекке баулу, қамқорлық дағдыларын қалыптастыру				
Серуеннен оралу 17.30-17.50	өзіне қызмет көрсетуге, өздігінен реттілікпен киіну және шешінуді үйрету, киімдерін шкафтарға салуға, оларды мейірімділікке, бір-біріне көмектесуге баулу Өзіне-өзі қызмет ету дағдысын қалыптастыру	дербестікке дағдыландыруға, сөздік қорды балалардың киімдерінің, аяқ киімдерінің атауларымен байытуға Өзіне-өзі қызмет ету дағдысын қалыптастыру	өзіне қызмет көрсетуге, өздігінен реттілікпен киіну және шешінуді үйрету, киімдерін шкафтарға салуға, оларды мейірімділікке, бір-біріне көмектесуге баулу Өзіне-өзі қызмет ету дағдысын қалыптастыру	Кір киімдерді тәрбиешіге ескертіп ауыстыру, қолдарын көпіршітіп жуу Жеке гигиенаны сақтауға баулу	өзіне қызмет көрсетуге, өздігінен реттілікпен киіну және шешінуді үйрету, киімдерін шкафтарға салуға, оларды мейірімділікке, бір-біріне көмектесуге баулу Еңбекке баулу
Балалардың үйге қайтуы 17.50-18.00	Бүгінгі күннің қалай өткені туралы, баланың жетістіктері қандай болғаны туралы сөйлесу	Ата –аналармен балалардың тазалықтары жайлы әңгімелесу Балалардың тәрбиешіден сұранып үйге қайтуы.	Ата аналармен балалардың бүгінгі іс-әрекеттері туралы әңгімелесу.	.Ата-аналарға балалардың жеке бас гигиенасына назар аудару керектігін ескерту.Балалардың тәрбиешіден сұранып үйге қайтуы.	Балалардың денсаулығы жайлы әңгімелесу

Тәрбиешілер: Усербаева Г . Абдимусаева Б.

Тексерілді әдіскер:



Алиева К

ТӘРБИЕЛЕУ-БІЛІМ БЕРУ ПРОЦЕСІНІҢ ЦИКЛОГРАММАСЫ

Білім беру ұйымы :«Айгөлек»бөбекжай-бақшасы МКҚК

Топ: ересек топ «Қарлығаш»

Балалардың жасы: 4 жастан

Жоспардың құрылу кезеңі: 14.10-18.10.2024ж.

Педагогтың аты-жөні: Усербаева Г. Абдимусаева Б.

2024-2025 оқу жылы

Қазан 3-апта

Күн тәртібі	Дүйсенбі 14.10.2024	Сейсенбі 15.10.2024	Сәрсенбі 16.10.2024	Бейсенбі 17.10.2024	Жұма 18.10.2024
--------------------	--------------------------------	--------------------------------	--------------------------------	--------------------------------	----------------------------

<p>Балаларды қабылдау 08.00-08.30</p>	<p>Сәлемдесу Балалар мен ата-аналарға жақсы көңіл күй тілеу Медбике тексеруі ҚР әнұранын орындау</p>	<p>Сәлемдесу Балаларды әсем әуенмен,көтеріңкі көңіл күймен қарсы алу Медбике тексеруі</p>	<p>Сәлемдесу Көңіл күй смайликтерімен қарсы алу Медбике тексеруі</p>	<p>Сәлемдесу Көңілді әуенмен қарсы алу Медбике тексеруі</p>	<p>Сәлемдесу Жаөсы көңіл күй тілеу Медбике тексеруі</p>
<p>Ата-аналармен әңгімелесу, кеңес беру</p>	<p>Балалардың көңіл-күйі, денсаулығы жайлы әңгімелесу. Ата-анамен консультация «Балалар кітапханасы» жобасы «Бір кітап», «Кітап – менің қазынам», «Жас тыңдарман» жобалары аясындаға балалар кітапханасы</p>	<p>Үйдегі өзіне-өзі қызмет ету дағдыларының қалай қалыптасып жатқанын сұрау Ата-анамен консультация</p>	<p>«Менің балабақшам, менің мақтанышым» тақырыбында ата-аналарға көрме ұйымдастыру</p>	<p>Балабақшада баланың болуы оның өміріндегі маңыздылығы туралы ата-анаға кеңес беру Ата-анамен консультация</p>	<p>Баланы балабақшаға жақсы көңіл күймен ұйқыдан тұрғызып, аналық мейірім төгіп әкелу туралы кеңес беру Ата-анамен консультация</p>
<p>Балалардың дербес әрекеті (баяу қимылды ойындар, үстел үсті ойындары, бейнелеу әрекеті, кітаптар қарау және тағы басқа әрекеттер)</p>	<p>"Кім не дейді?" - Міндеті: Жануарлардың дыбыстарын тану және олардың аттарын айтуға үйрету. - Ойын барысы: Балаларға жануарлардың суреттері немесе ойыншықтары көрсетіледі. Тәрбиеші әр жануардың атын атап, оның дыбысын</p>	<p>"Табиғатпен танысайық" - Міндеті: Табиғаттың негізгі элементтерімен танысу және оларды дұрыс атауға үйрету. - Ойын барысы: Тәрбиеші балаларға суреттерді көрсетеді немесе табиғат элементтерін көрсетіп (гүлдер, ағаштар, жапырақтар), олардың атын айтады. Балаларға табиғат элементтерін сипаттау және</p>	<p>Менің қолымда не бар?" - Міндеті: Заттарды атау және олар туралы қарапайым сөйлемдер құрау. - Ойын барысы: Тәрбиеші балаларға әртүрлі заттарды (ойыншық, жеміс-жидек, киім т.б.) көрсетеді. Балаларға "Бұл не?" деп сұрақ</p>	<p>"Кім қайда тұрады?" - Міндеті: Жануарлардың мекендерін дұрыс айту және түсіну. - Ойын барысы: Балаларға жануарлардың суреттері немесе ойыншықтары беріледі, және олар қайда тұратыны түсіндіріледі. Мысалы, "Қоян орманда тұрады",</p>	<p>Қарсы сөздерді үйренеміз" - Міндеті: Қарсы мәндес сөздерді үйрену және оларды қолдану. - Ойын барысы: Балаларға қарама-қарсы сипаттағы заттар немесе суреттер көрсетіледі. Мысалы, үлкен-кіші, биік-аласа, жылы-суық. Балаларға мысал келтіріледі: "Бұл – үлкен аю, ал мынау – кішкентай аю". Балалар заттарды атап, олардың</p>

	шығарады. Мысалы, "Мынау – сиыр. Сиыр "му-му" дейді". Балалар жануардың атын қайталап, оның дыбысын салады. Бұл жаттығу балалардың есте сақтау қабілетін және сөздік қорын дамытады. Сөйлеуді дамыту және көркем әдебиет, қоршаған ортамен таныстыру іс-әрекеті	олардың атауларын қайталау ұсынылады. Мысалы, "Бұл – ағаш. Ағаштың жапырақтары бар". Сөйлеуді дамыту және көркем әдебиет, қоршаған ортамен таныстыру іс-әрекеті	қояды, ал балалар сол заттың атын айтады. Кейін балаларға қарапайым сөйлемдер құрауға көмектесу ұсынылады. Мысалы, "Бұл – алма. Алма дәмді". Сөйлеуді дамыту және көркем әдебиет, қоршаған ортамен таныстыру іс-әрекеті	"Балық суда жүзеді". Балалар осы жануарларды өз орындарына орналастырып, "Қоян орманда", "Балық суда" деп сөйлем құрайды. Сөйлеуді дамыту және көркем әдебиет, қоршаған ортамен таныстыру іс-әрекеті	айырмашылығын түсіндіреді. Сөйлеуді дамыту және көркем әдебиет, қоршаған ортамен таныстыру іс-әрекеті
Таңертенгі жаттығу	Таңғы жаттығу кешені №11 "Ағаш болып тұру" (Икемділік пен тепе-теңдікті дамыту) Қозғалыс түрі: Балалар екі қолдарын жоғары көтеріп, ағаш секілді созылады. Жаттығу барысы: Балалар "Ағаш" деген команда бойынша аяқтарын сәл алшақ қойып, қолдарын жоғары көтеріп, ағаш болып тұрады. Педагог оларға:	Таңғы жаттығу кешені №12 "Құстар ұшып жүр" (Қол бұлшықеттерін дамыту) Қозғалыс түрі: Балалар қанаттарын жайған құстар секілді қолдарын екі жаққа созып, ұшады. Жаттығу барысы: Педагог "Құстар ұшып жүр!" деп айтқанда, балалар қанаттарын жайып, бөлменің ішінде жайлап жүгіріп, құстар секілді қалықтайды. Қайталау: 3-4 рет, 20-30 секундтан.	Таңғы жаттығу кешені №13 "Допты лақтыру" (Қол мен аяқ қозғалыстарын үйлестіру) Қозғалыс түрі: Балалар еденге отырған қалыпта екі қолдарымен алдына орналасқан допты көтеріп, жоғары қарай лақтырып қайтадан ұстайды. Жаттығу барысы: Педагог оларға: «Допты жоғары лақтырындар!»	Таңғы жаттығу кешені №14 "Аюдың жүрісі" (Арқа мен аяқ бұлшықеттерін дамыту) Қозғалыс түрі: Балалар қолдары мен аяқтарын еденге тигізіп, аю секілді еңбектейді. Жаттығу барысы: Педагог "Аю болып жүріндер!" деп айтқанда, балалар төрт тағандап еңбектеп,	Таңғы жаттығу кешені №15 "Жайқалған гүлдер" (Дене икемділігі мен тыныс алу жаттығулары) Қозғалыс түрі: Балалар гүл секілді төмен еңкейіп, қайта көтеріледі. Жаттығу барысы: Педагог "Гүлдер жайқалып өсіп жатыр" дегенде, балалар аяқтарын сәл алшақ қойып, еңкейіп, бірте-бірте жоғары көтеріліп, қолдарын жоғары созады. Олар терең дем алады, содан кейін қолдарын түсіріп, демді шығарады.

	«Жел соғып тұр!» деп айтқанда, балалар ағаш секілді оңға-солға тербеледі. Қайталау: 5-6 рет.		деп айтқанда, балалар допты көтеріп, лақтырып, қайтадан қолдарымен ұстап алады. Қайталау: 5-7 рет.	бөлме ішінде қозғалады. Қайталау: 2-3 айналым бөлме ішінде.	Қайталау: 5-6 рет.
Таңғы ас 08.30-09.30	Тамақтану кезінде қарапайым мәдени құндылықтарды қалыптастыру Дұрыс тамақтану дағдысын үйрету	Қолды жуудың маңызын оның денсаулықты сақтау үшін өмірлік қажетті дағды екенін балалармен талқылау. Жеке бас гигиенасы мәдениетін үйрету	Тағамның жағымды түрі, дәм, иісі, пайдасы туралы әңгімелесу Коммуникативті дағдыны қалыптастыру (Сөйлемді дамыту)	Тамақ ішу мәдениетін, үстелде отыру, тамақтану, асхана құралдарын дұрыс ұстау мәдениетін қалыптастыру және сақтау Асқа деген құрметті түсіндіру. Бата беріп барып, астан алу Дұрыс тамақтану дағдысын үйрету	тамақ ішіп болғаннан кейін алғыс айту Бата: Асқа адалды Басқа амандық Денге саулық Берсін аумин Коммуникативті дағдыны қалыптастыру (Сөйлемді дамыту, көркем әдебиет)

<p>Ұйымдастырылған іс-әрекетке дайындық Білім беру ұйымының кестесі бойынша ұйымдастырылған іс-әрекет 10.00-10.35</p>	<p>Топта ұйымдастырылған орталықтарда балалардың түрлі әрекеттерін ұйымдастыруға қажетті заттар мен материалдарды әзірлеу «Көрме» Балалардың жұмысынан көрме ұйымдастыру және балаларға өздері жасаған туындыларын көрсету</p>	<p>Барлық орталықтарды балалар әрекетіне қажетті заттар мен материалдармен толықтыру Қауіпсіздік іс-шарасы жоспары аясында Көшеде Қауіпсіздік» - Мақсаты: Көшеде қауіпсіз жүріс-тұрыс ережелерін үйрету. - Іс-әрекет: Көшеде серуендеу кезінде «жасанды» көшені құрып, балаларға жүріп өту, жолды кесіп өту, жол белгілерін байқау туралы айту.</p>	<p>Ұйымдастырылған іс-әрекетке дайындық жасау, көрнекіліктерді дайындау, видео түсіндірмелер дайындау «Өнегелі 15 минут» Отбасы туралы өнегелі өсиет айту Мысалы: Балалар отбасы ол үлкен бақыт. Сендердің ата-аналарың, бауырларың бар, олар сендерге әрқашан қолқор болады.</p>	<p>Барлық орталықтарды балалар әрекетіне қажетті заттар мен материалдармен толықтыру</p>	<p>Іс-әрекетке қажетті құралдарды дағдыларға қарай дайындау Қауіпсіздік іс-шарасы жоспары аясында «Отпен Қауіпсіздік» - Мақсаты: Оттың қауіптілігін түсіндіру. - Іс-әрекет: Балалармен бірге отқа қатысты қауіпсіздік ережелерін (оттың жанында ойнамау, шырақпен ойнамау) айтып, ойын арқылы көрсету.</p>
	<p>Дене шынықтыру Музыка «Қимылдарды қайтала» – Музыкаға сәйкес қозғалыс үйлесімділігін дамыту Мақсаты: Қимылдарды есте сақтау және музыкалық ырғаққа сай қайталау қабілетін дамыту. Қажетті материалдар: Музыка, жетекші мұғалім.</p>	<p>Қазақ тілі «Жұмбақ шеш» – Тіл байлығы мен логиканы дамыту Мақсаты: Балалардың логикалық ойлауын, сөздік қорын байыту. Ойын барысы: Педагог жұмбақтар айтады, ал балалар олардың жауабын табады. Мысалы: «Қанаты бар ұшпайды, аяғы бар жүгірмейді» (Балық).</p>	<p>Дене шынықтыру «Тепе-теңдікке жаттығу» – Тепе-теңдік пен дене бақылауын дамыту Мақсаты: Балалардың денесін дұрыс ұстау, тепе-теңдік пен дене үйлесімділігін жетілдіру. Қажетті материалдар: Тегіс тақтай немесе лента. Ойын барысы:</p>	<p>Музыка «Әуенге секіру» – Музыканың темпіне сәйкес қимылдау Мақсаты: Балаларды музыканың темпіне сәйкес қозғалу және тепе-теңдікті сақтау қабілетін дамыту. Қажетті материалдар: Музыка (әртүрлі темппен). Ойын барысы: Балалар музыканың</p>	<p>Дене шынықтыру «Кім еңкейеді?» – Икемділік пен дененің икемділігін дамыту Мақсаты: Балалардың икемділігін, дене қозғалысын және тепе-теңдікті дамыту. Қажетті материалдар: Жұмсақ таяқша немесе белсенділік лентасы. Ойын барысы: Балалар таяқшаның астынан еңкейіп өтеді, ал әр айналым сайын таяқша төмендетіледі.</p>

	<p>Ойын барысы: Педагог музыканың ырғағына сәйкес қимылдарды көрсетеді, ал балалар оларды қайталайды. Қимылдар әртүрлі болуы мүмкін: секіру, иілу, айналу және т.б. Балалар қимылдарды дұрыс және музыканың ырғағына сай қайталауы керек. Бұл ойын дене қозғалысы мен музыкалық есте сақтау қабілетін дамытуға көмектеседі</p>	<p>Жұмбақтар балалардың логикасын, сөз байлығын Дамытады.</p>	<p>Балалар лента немесе тақтай бойымен жүруі керек. Олар тепе-теңдікті сақтап, құлап кетпеуге тырысады. Бұл жаттығу дене тепе-теңдігін дамытуға, қозғалыстарды нақты орындауға көмектеседі.</p>	<p>ырғағына сәйкес секіреді. Музыка жылдам ойнағанда – жылдам секіреді, баяу ойнағанда – баяу қимылдайды. Ойын барысында музыкалық темп өзгерген сайын, балалар қимылдарын да өзгертіп отырады. Бұл ойын балалардың тепе-теңдігін және музыкалық темпке сезімталдығын дамытады.</p>	<p>Кім ең соңында еңкейіп өте алса, сол жеңеді. Бұл ойын балалардың икемділігін, денені дұрыс басқару қабілетін дамытады.</p>
<p>«Жұмбақ саяхат» – Құрастыру және жапсыру дағдысы Міндеті: Балалар бірлесіп, жұмбақ жерлерге саяхат жасауды елестетеді және саяхатқа қажет заттарды құрастырады. Ойын барысы: Балаларға жұмбақ жерлер туралы қысқаша әңгіме айтылады, олар өздері</p>	<p>«Сиқырлы орман» – Мүсіндеу және жапсыру дағдысы Міндеті : Балаларға орманның сиқырлы атмосферасын құрастыру арқылы табиғатқа деген сүйіспеншілікті арттыру. Ойын барысы: Балалар орманның сиқырлы нысандарын (ағаштар, жануарлар, гүлдер) мүсіндейді.</p>	<p>«Көлік паркі» – Құрастыру және мүсіндеу дағдысы Міндеті : Балаларға әртүрлі көліктерді мүсіндеу арқылы көлік құралдары туралы білімдерін арттыру. Ойын барысы: Балаларға әртүрлі көлік түрлері (автомобиль, автобус, ұшақ, т.б.) туралы қысқаша</p>	<p>«Саяхат күнделігі» – Жапсыру және құрастыру дағдысы Міндеті : Балаларға саяхаттарын жазып, оларды визуализациялау арқылы шығармашылықтарын дамыту. Ойын барысы: Балаларға өз саяхаттарының суреттерін, естеліктерін</p>	<p>«Табиғаттың дыбыстары» – Мүсіндеу және жапсыру ойыны Міндеті: Балаларға табиғат дыбыстарын мүсіндеу арқылы есту қабілеттерін дамыту. Ойын барысы: Балалар табиғатта естіген дыбыстарды (жел, су, құстардың әні) елестетіп, мүсіндеу арқылы бейнелейді. Пластилинмен жасаған заттарын табиғи</p>	

	барғысы келетін жерлерді таңдайды. Әр бала сол жерге қажетті заттарды (үй, көлік, құрал-жабдықтар) құрастырады. Барлық элементтер біріктіріліп, бір үлкен саяхат композициясы жасалады.	Табиғи материалдарды қолданып, оларды композицияға қосады. Нәтижесінде, балалар сиқырлы орман композициясын жасайды және оның сұлулығын бағалайды.	мәлімет беріледі. Әр бала өзіне ұнайтын көлікті мүсіндейді немесе конструктордан құрастырады. Барлық көліктерді біріктіріп, үлкен көлік паркін жасайды	және жазбаларын пайдалана отырып, саяхат күнделігін жасау ұсынылады. Күнделіктің беттеріне саяхат кезінде көргендерін жапсырады. Күнделіктерін көрсетіп, саяхаттары туралы әңгімелейді.	материалдармен толықтырады. Нәтижесінде, балалар табиғаттың дыбыстары мен көріністерінің композициясын жасайды.
Серуенге дайындық	Балалардың серуенге деген қызығушылықтарын туғызу, балалармен жеке әңгімелесу. (Сөйлеуді дамыту)	Серуенге ойын құралдарын дайындау. (Еңбекке баулу)	Серуенде балаларды жақсы әрекеттер етуге ынталандыру. (Көркем мінез құлық қалыптастыру)	Серуен кезінде ұйымдастырылған еңбек тәрбиесі арқылы еңбек-сүйгіштікке баулу.	Табиғатқа деген қызығушылықтарын арттыру. Қоршаған ортамен таныстыру
Серуен 10.35-11.40	Серуен картотекасы.№15 Жыл мезгілдерінің өзгеруін бақылау Мақсаты: Жыл мезгілдерінің өзгеруі туралы түсініктерін қалыптастыру ; әр мезгілдің өз ерекшеліктері туралы түсініктерін тиянақтау.	Серуен картотекасы.№16 Күздің алғашқы белгілерін бақылау Мақсаты: Жыл мезгілдерінің өзгеруі туралы түсініктерін молайту; Күздің алғашқы белгілері туралы түсініктерін қалыптастыру. Бақылау барысы Көркем сөз «Қыркүйек» Ғ. Өкеев	Серуен картотекасы.№17 Гүл егілген клумбаны бақылау Мақсаты: өсімдіктердің күзгі тіршілігі туралы білімдерін тиянақтау; кейбір өсімдіктердің дәндерін шашып, құрап үлгергеніне көңіл бөлу; Күзде гүл ашатын гүлдермен (астра,	Серуен картотекасы.№18 Тастарды бақылау Мақсаты: Тастардың өлі табиғат мүшесі екендігі жайлы түсініктерін молайту, олардың әртүрлілігі мен пайдасы туралы білім беру.	Серуен картотекасы.№19 Итті бақылау Мақсаты: Жануарлар өміріне деген қызығушылықтарын арттыру, қиын жағдайда көмек беруге дайын болуға тәрбиелеу. Бақылау барысы Көркем сөз Ей, адамдар, адамдар! Айналаға қарандар, Зардап шегіп жатпасын,

	<p>Бақылау барысы Жұмбақ жасыру Ақ киімді біреуі, Сары киімді біреуі, Көк киімді біреуі, Әлем, жәлем киімі, Тағы бірі жүреді. (жылдың төрт мезгілі) Өлеңде не жайлы айтылған? (жыл мезгілдері туралы әңгімелеу) Қазір жылдың қай мезгілі (күз жпйлы әңгімелеу) Қыркүйек айының алғашқы күндері жылы болады. Ағаштарда ең алғашқы сары жапырақтар пайда болады. Жердегі шөптер сарғайып, гүлдер сола бастайды Үлкендер егіс даласындағы жиын-терін жұмыстарын аяқтауға, мал азығын мол етіп жинап алуға асығады. Зерттеу жұмысы: Д/О: «Күзге ең алғашқы дайындалған ағашты тап» (қайың, көк терек)</p>	<p>Бір-біріне жер, аспан, Мейірлене қарасқан. Төкпей-шашпай тасып дән Машиналар асыққан. Ұстаз, шәкірт жүздескен, «Қош келіпсіз күз» дескен. Берекелі алтын күз, Ұмытпаймыз салтын біз Қыркүйек айының алғашқы күндері жылы болады. Ағаштарда ең алғашқы сары жапырақтар пайда болады. Жердегі шөптер сарғайып, гүлдер сола бастайды Үлкендер егіс даласындағы жиын-терін жұмыстарын аяқтауға, мал азығын мол етіп жинап алуға асығады. Зерттеу жұмысы: Д/О: «Күзге ең алғашқы дайындалған ағашты тап» (қайың, көк терек) Д/О: «Қайың мен теректің ең әдемі күзгі жапырағын тап» Еңбек Ойын алаңындағы жапырақтарды жинау. Мақсаты: — орындалған жұмыс</p>	<p>настурция) таныстыру Бақылау барысы: Көркем сөз: Кешкілік пе, күндіз бе, Өсіп тұрған гүлді үзбе. Туған жерді далаға, Тастай алмай жүрміз бе? Жайнап өсіп далада, Көздің жауын ала ма? Бірде бірін жұлғызба, Қасындағы балаға. Балаларға сұрақтар: Гүлдерде күзде қандай өзгерістер болады? Келесі жылы гүлдер өсіру үшін қазір не істеу керек? Қандай гүлдер күзде гүлдейді? Зерттеу қызметі: Қураған гүлдерді алып, оның сабақтары мен дәндерін қарау. Д/О: «Суреттеу бойынша тауып ал» Еңбек. Гүлдер дәнін жинап алу.</p>	<p>Бақылау барысы Зерттеу жұмысы Бор таспен қатты тасты салыстырып көру, ұру, сындыру (бор үгітіледі, тас сынбайды) Еңбек Ауладағы тастарды жинау және олардан композиция құрау. Мақсаты: Бірігіп жұмыс істеуге үйрету; Шығармашылық қиялын дамыту. Қ/О «Ұшты-ұшты». Мақсаты: Тәрбиешіні мұқият тыңдауға үйрету; Жаттығу ойындары Қозғалысты дамыту. Мақсаты:допты нысанаға лақтыруға жаттықтыру Балалармен асфальтқа түрлі-түсті бормен сурет салу «Күзгі табиғат» (Қоршаған ортамен</p>	<p>Аш үйіннің қақпасын, Жануарлар қорғансыз, Далада қалып қоймасын. Балаларға сұрақтар. Иттердің жақсы өмір сүруі, оның иесіне байланысты. Иттер әртүрлі тағамдармен тамақтанады. Олар ботқаларды, ірімшікті, сүтті жей береді. Иттер бәрінен де піскен етті жақсы көреді. Иттің тұқымы (түрлері) өте көп-неміс овчаркасы, тазы (аңшы ит), такса, пудель (бұйра жүнді ит), ротвейлер тағы басқа иттер. Олардың бәрінің бір-бірінен айырмашылығы бар. Иттер ақылды және зиянды. Есте сақтау қабілеттері өте күшті, есту қабілеті өте зор болады. Ол өзінің иесін еш уақытта еш уақытта қиын жағдайда далада қалдырмайды, өз иесіне сатқандық жасамайды. Кейбір адамдар иттер мен мысықтарды далаға қуып жібереді. Ол кезде жануардың өмірі тозаққа айналады. Олардың ішер тамағы нашар,</p>
--	---	--	---	--	---

<p>Д/О: «Қайың мен теректің ең әдемі күзгі жапырағын тап»</p> <p>Еңбек Ойын алаңындағы жапырақтарды жинау. Мақсаты: — орындалған жұмыс нәтижесін көріп қуануға үйрету; — экологиялық мәдениеттерін тәрбиелеу.</p> <p>Қимылды ойын «Бәйге». Мақсаты: Тез жүкіруге, ептілікке жаттықтыру.</p> <p>Жаттығу ойындары Қозғалыстарын қалыптастыру Мақсаты: сапта жеңіл, бірқалыпты жүруге жаттықтыру.</p> <p>Халық болжамы: Жаз жауынды, күз жылы болса, қыс ұзақ болады.</p> <p>(Ұсыныс ойын ,Экологиялық мәдениет</p>	<p>нәтижесін көріп қуануға үйрету; — экологиялық мәдениеттерін тәрбиелеу.</p> <p>Қимылды ойын «Қуып жет». Мақсаты: Тез жүкіруге, ептілікке жаттықтыру.</p> <p>Жаттығу ойындары Бөрене үстімен жүру Мақсаты: Тепе-теңдікті сақтауға жаттықтыру</p> <p>Мақал: Күз байлығы-ел ырысы. (Экологиялық мәдениет дағдысы, Кішіге көмек беру дағдысын қалыптастыру)</p> <p>«Кітап Оқу» - Мақсаты: Жұптық оқу арқылы тіл дамыту. - Іс-әрекет: Ата-ана баламен бірге балаларға арналған кітаптарды оқиды. Суреттерді қарап, оларды талқылайды, кейіпкерлердің эмоцияларына назар аударады. «Әке-ана» мектебі</p>	<p>Мақсаты: Балаларға келесі көктемнің қамын қазір ойлау керек екенін түсіндіру.</p> <p>Қ/О: «Мені ата».</p> <p>Мақсаты:ымдау және қимыл арқылы жанурлар бейнесін жасау қабылеттерін дамыту.</p> <p>«Қояндар мен түлкі».</p> <p>Мақсаты: тез жүкіру дағдыларын дамыту</p> <p>Жаттығу ойындары: Бір-біріне доп лақтыру</p> <p>Мақсаты: жылдамдықтары мен ептіліктерін дамыту (Саяхат ойын, Экологиялық мәдениет дағдысы)</p>	<p>танысу,Экологиялық мәдениет дағдысы)</p>	<p>жылы орын жоқ, ешкім еркелетпейді, үй астындағы жер төледе, көшеде мекендеулеріне тура келеді. Олар суықпен аштықтан ауырады, өледі. Мұндай адамдарды жүрексіз адамдар дейді. Сондықтан да үй жануарларын далаға тастамандар, оларға қамқор болындар!</p> <p>Еңбек. Сынған ағаш бұтақтары мен жапырақтарды жинап қоқысқа апару.</p> <p>Мақсаты. Бірлесе жұмыс істеу, мақсатқа жету.</p> <p>Қ/О: «Біз көңілді балалармыз».</p> <p>Мақсаты: Ойын шартын сақтап ойнауға баулу.</p> <p>Жаттығу ойындары: Қозғалыстарын дамыту.</p> <p>Мақсаты: Затты көлденең бағытта лақтыру тәсілін меңгерту; Көз өлшемін, қозғалыс координатын, ептіліктерін дамыту.</p> <p>Тыйым сөз: Ит – жеті қазынананың бірі. Сондықтан</p>
--	--	--	--	---

	дағдысы)	жоспары бойынша, Өнегелі 15 минут			оны өлтіруге, азаптауға, қаңғыртып жіберуге болмайды. Олай етсе, иесінің басына жаманшылық үйіріледі. (Әңгіме ойын Экологиялық мәдениет дағдысы)
Серуеннен оралу 11.40-12.00	өзіне қызмет көрсетуге, өздігінен реттілікпен киіну және шешінуді үйрету, киімдерін шкафтарға салуға, , оларды мейірімділікке, бір-біріне көмектесуге баулу Өзіне-өзі қызмет ету дағдысын қалыптастыру	дербестікке дағдыландыруға, сөздік қорды балалардың киімдерінің, аяқ киімдерінің атауларымен байытуға Өзіне-өзі қызмет ету дағдысын қалыптастыру	өзіне қызмет көрсетуге, өздігінен реттілікпен киіну және шешінуді үйрету, киімдерін шкафтарға салуға, , оларды мейірімділікке, бір-біріне көмектесуге баулу Өзіне-өзі қызмет ету дағдысын қалыптастыру	Кір киімдерді тәрбиешіге ескертіп ауыстыру , қолдарын көпіршітіп жуу Жеке гигиенаны сақтауға баулу	өзіне қызмет көрсетуге, өздігінен реттілікпен киіну және шешінуді үйрету, киімдерін шкафтарға салуға, , оларды мейірімділікке, бір- біріне көмектесуге баулу Еңбекке баулу
Түскі ас 12.00-12.30	Тағамның жағымды түрі, дәм, иісі, пайдасы туралы әңгімелесу Коммуникативті дағдыны қалыптастыру (Сөйлемді дамыту)	«Таза қолдар» Балалардың назарын тағамға аудару.Мәдениетті тамақтануға баулу бойынша жеке жұмыс,әдеп ережесі «Тамақ ішкенде сөйлемеймін, құлағыммен тыңдаймын»	«Ас адамның арқауы» Балаларға аспазшының жұмысымен таныстыру,сұрақ-жауап «Суды, тамақты, энергияны үнемді тұтыну» - табиғи ресурстарға ұқыпты қарауды қалыптастыру Бір тұтас тәрбие	Нан қиқымын шашпандар, Жерде жатса баспандар. Теріп алып, қастерлеп Торғайларға тастандар. Сөйлеуді дамыту	Қасық шанышқыны дұрыс пайдалануды үйрету Дұрыс тамақтану дағдысын үйрету Қоршаған орта

			жоспары аясында		
Күндізгі ұйқы 12.30-15.00	Балалардың тыныш ұйықтауына жағымды жағдай орнату. Тыныштық сақтау. Жәй музыка қою. (Музыка ән тыңдау дағдысы)	балалар ұйықтайтын бөлмені алдын-ала желдету ұйықтар алдында балаларға кітап оқу (Көркем әдебиет)	ұйықтар алдында балаларға кітап оқу (Көркем әдебиет)	балалар ұйықтайтын бөлмені алдын-ала желдету Бесік жырын айту (Көркем әдебиет ,Салт-дәстүр мәдениетін дамыту)	ұйықтар алдында балаларға кітап оқу (Көркем әдебиет)
Біртіндеп ұйқыдан ояту, сауықтыру шаралары 15.00-15.30	жалпақ табандылықтың алдын алу мақсатында «Денсаулық жолдарымен жүргізу »	тыныш жағдайдан сергектікке біртіндеп көшіру, баланың ағзасын қимыл белсенділігіне дайындау	жағымды музыкамен біртіндеп ояту; - қолдармен аяқтарды керу, созу, көтеріп, түсіруге жаттығулар, саусақ жаттығуларын орындау; - массаж жолдармен жүргізу	жағымды музыкамен біртіндеп ояту; - қолдармен аяқтарды керу, созу, көтеріп, түсіруге жаттығулар,Көз жаттығуларын жасау	жалпақ табандылықтың алдын алу мақсатында «Денсаулық жолдарымен жүргізу »
Бесін ас 15.30-16.00	Қолды жуудың маңызын оның денсаулықты сақтау үшін өмірлік қажетті дағды екенін балалармен талқылау. Жеке бас гигиенасы мәдениетін үйрету	Тағамның жағымды түрі, дәм, иісі, пайдасы туралы әңгімелесу Коммуникативті дағдыны қалыптастыру (Сөйлеуді дамыту)	Қасық шанышқыны дұрыс пайдалануды үйрету Дұрыс тамақтану дағдысын үйрету Қоршаған ортаен таныстыру	тамақ ішіп болғаннан кейін алғыс айту	Тағамның жағымды түрі, дәм, иісі, пайдасы туралы әңгімелесу (Сөйлеуді дамыту, эмоционалды дағдыларды қалыптастыру)
Балалардың дербес әрекеті (баяу қимылды ойындар, үстел үсті ойындары, бейнелеу әрекеті,	«Ауа райы әлемі» – Сурет салу Мақсаты: Балаларға ауа райының түрлі құбылыстарын сурет арқылы көрсетуге	«Жыл мезгілдері» – Сурет салу Мақсаты: Жыл мезгілдерінің ерекшеліктерін сурет арқылы көрсету. Қажетті материалдар:	«Өзеннің ағысы» – Сурет салу Мақсаты: Балаларға су, өзен немесе көлдің көрінісін суретке салуға мүмкіндік беру.	«Гүлдер әлемі» – Сурет салу және жапсыру Мақсаты: Балаларды гүлдер әлемімен таныстырып, олардың әсемдігін сурет арқылы	«Құстар әлемі» – Сурет салу Мақсаты: Балаларға құстарды тану және олардың ерекшеліктерін сурет арқылы көрсету. Қажетті материалдар: Түрлі-

<p>кітаптар қарау және тағы басқа әрекеттер) 16.00-16.35</p>	<p>мүмкіндік беру. Қажетті материалдар: Түрлі-түсті қағаз, акварель, бояулар, қарындаштар. Ойын барысы: Балаларға әр түрлі ауа райы құбылыстарын (жаңбыр, қар, күннің ашық болуы, боран) суретке салу ұсынылады. Әр бала өз қалаған ауа райын суретке түсіреді және оның қалай көрінетінін талқылайды.</p>	<p>Түрлі-түсті қағаз, бояулар, қарындаштар, желім. Ойын барысы: Балаларға әрбір жыл мезгілінің (көктем, жаз, күз, қыс) белгілерін сипаттап беріңіз. Содан кейін, әр бала өз таңдаған мезгілінің ерекшеліктерін суретке салады (гүлдер, жапырақтар, қар, күннің жылуы). Суреттерін талқылап, жыл мезгілдерінің айырмашылықтарын бірге талдайды</p>	<p>Қажетті материалдар: Түрлі-түсті қағаз, акварельдер, бояулар, қарындаштар, бояулар. Ойын барысы: Балаларға өзеннің немесе судың ағысын көрсететін сурет салу ұсынылады. Балалар өзен жағалауындағы табиғатты, жануарлар мен өсімдіктерді де суретке қоса алады. Дайын суреттерін таныстырып, судың табиғаттағы рөлін түсіндіреді.</p>	<p>көрсету. Қажетті материалдар: Түрлі-түсті қағаз, бояулар, желім, жапырақтар, гүл жапырақшалары. Ойын барысы: Балаларға әртүрлі гүлдердің суреттерін немесе табиғи үлгілерін көрсету. Балалар өздерінің сүйікті гүлдерін суретке салып, жапсыру арқылы толықтырады (жапырақтарды жапсыру, қағаздан гүл жасау). Әр бала өз жұмысын таныстырып, гүлдердің табиғаттағы рөлі туралы әңгімелейді.</p>	<p>түсті қағаз, қарындаштар, бояулар, фломастерлер. Ойын барысы: Балаларға әртүрлі құстардың суреттерін немесе видеоларын көрсетіп, олардың түр-түсін, мінез-құлқын сипаттап беріңіз. Содан кейін, балалар таңдаған құстарын суретке салады. Балалар дайын суреттерін таныстырып, құстардың өмірі туралы айтып береді.</p>
<p>Жеке баламен жұмыс</p>	<p>«Құрақ құрау» – Қолмен жұмыс жасау дағдысын жетілдіру Мақсаты: Қолдың ұсақ қозғалысын дамыту және логикалық ойлауды күшейту. Қажетті материалдар:</p>	<p>«Жеті тас» – Логикалық ойлау және дәлдік ойыны Мақсаты: Балалардың логикалық ойлауын, мергендік пен дәлдік дағдыларын дамыту. Қажетті материалдар: 7 тас және доп.</p>	<p>«Түйме қадау» – Дәлдік пен саусақ икемділігін дамыту Мақсаты: Балалардың саусақтарының икемділігін, қол моторикасын дамыту. Қажетті материалдар:</p>	<p>«Сақина салу» – Логикалық және ынтымақтастық ойыны Мақсаты: Балалардың логикалық ойлау қабілетін арттыру және командалық жұмыс</p>	<p>«Саз балшықтан пішін жасау» – Қолдың икемділігін арттыруға арналған ойын Мақсаты: Балалардың саусақ икемділігін және шығармашылық қабілеттерін дамыту.</p>

	<p>Матаның түрлі бөліктері, ине, жіптер.</p> <p>Тапсырма барысы: Балалар құрақ құрап, әртүрлі пішіндерді тігіп, әдемі композиция жасайды.</p> <p>Маталарды тігіп, құрақ құрау барысында қолдың ұсақ моторикасы дамып, балалардың шығармашылық қабілеті артады.</p> <p>Қол моторикасын дамыту</p>	<p>Ойын барысы: Балалар 7 тасты пирамида тәрізді етіп жинайды, сосын доп арқылы оларды атып түсіруге тырысады.</p> <p>Балалар тастарды дұрыс құлатып, құлаған тастарды санайды.</p> <p>Ойынның соңында кім қанша тас құлатқанын есептеп, кімнің жеңгенін анықтайды.</p> <p>Математика негіздері мен ұлттық дағды</p>	<p>Түймелер, ине, жіп.</p> <p>Тапсырма барысы: Балалар түймелерді матаның белгілі бір бөліктеріне қадайды. Олардың әрбір түймені дұрыс тігіп, қадауға үйренуі керек.</p> <p>Бұл тапсырма арқылы қолдың дәлдігі және саусақ моторикасы дамиды.</p> <p>Қол моторикасын дамыту</p>	<p>жасауға үйрету.</p> <p>Қажетті материалдар: Сақина.</p> <p>Ойын барысы: Балалар шеңберге отырып, бір бала сақина салып, кімге берілгенін жасыруға тырысады. Сақинаны алған бала оны жасырын ұстап, ойыншылардың сұрақтарына жауап беруі керек.</p> <p>Әр бала сақина кімде екенін болжап, логикалық ойлау арқылы шешім қабылдайды.</p> <p>Математика негіздері мен ұлттық ойын</p>	<p>Қажетті материалдар: Саз балшық немесе ермексаз.</p> <p>Ойын барысы: Балалар саз балшықтан әртүрлі ұлттық заттар мен пішіндер жасайды (қамшы, кесе, ат, т.б.).</p> <p>Саз балшықпен жұмыс істеу кезінде балалардың қол бұлшық еттері икемді болып, ұсақ моторикасы жетіледі.</p> <p>Қол моторикасын дамыту</p>
Серуенге дайындық	<p>өздігінен реттілікпен киіну және шешінуді үйрету</p> <p>Өзіне-өзі қызмет ету дағдысын қалыптастыру</p>	<p>киімдерін шкафтарға салуға, дербестікке дағдыландыру</p> <p>Өзіне-өзі қызмет ету дағдысын қалыптастыру</p>	<p>сөздік қорды балалардың киімдерінің, аяқ киімдерінің атауларымен байытуға</p> <p>Мемлекеттік тілді меңгерту</p>	<p>Балаларды мейірімділікке, бір-біріне көмектесуге баулу олардың сөйлеуін дамыту</p> <p>Мемлекеттік тілді меңгерту</p>	<p>өздігінен реттілікпен киіну және шешінуді үйрету</p> <p>Өзіне-өзі қызмет ету дағдысын қалыптастыру</p>

<p>Серуен 16.35-17.30</p>	<p>Серуен картотекасы.№15 Жыл мезгілдерінің өзгеруін бақылау Мақсаты: Жыл мезгілдерінің өзгеруі туралы түсініктерін қалыптастыру ; әр мезгілдің өз ерекшеліктері туралы түсініктерін тиянақтау. Бақылау барысы Жұмбақ жасыру Ақ киімді біреуі, Сары киімді біреуі, Көк киімді біреуі, Әлем, жәлем киімі, Тағы бірі жүреді. (жылдың төрт мезгілі) Өлеңде не жайлы айтылған? (жыл мезгілдері туралы әңгімелеу) Қазір жылдың қай мезгілі (күз жпйлы әңгімелеу) Қыркүйек айының алғашқы күндері жылы болады. Ағаштарда ең алғашқы сары</p>	<p>Серуен картотекасы.№16 Күздің алғашқы белгілерін бақылау Мақсаты: Жыл мезгілдерінің өзгеруі туралы түсініктерін молайту; Күздің алғашқы белгілері туралы түсініктерін қалыптастыру. Бақылау барысы Көркем сөз «Қыркүйек» Ғ. Өкеев Бір-біріне жер, аспан, Мейірлене қарасқан. Төкпей-шашпай тасып дән Машиналар асыққан. Ұстаз, шәкірт жүздескен, «Қош келіпсіз күз» дескен. Берекелі алтын күз, Ұмытпаймыз салтын біз Қыркүйек айының алғашқы күндері жылы болады. Ағаштарда ең алғашқы сары жапырақтар пайда болады. Жердегі шөптер сарғайып, гүлдер сола бастайды Үлкендер егіс даласындағы жиын-терін жұмыстарын аяқтауға, мал азығын мол</p>	<p>Серуен картотекасы.№17 Гүл егілген клумбаны бақылау Мақсаты: өсімдіктердің күзгі тіршілігі туралы білімдерін тиянақтау; кейбір өсімдіктердің дәндерін шашып, қурап үлгергеніне көңіл бөлу; Күзде гүл ашатын гүлдермен (астра, настурция) таныстыру Бақылау барысы: Көркем сөз: Кешкілік пе, күндіз бе, Өсіп тұрған гүлді үзбе. Туған жерді далаға, Тастай алмай жүрміз бе? Жайнап өсіп далада, Көздің жауын ала ма? Бірде бірін жұлғызба, Қасыңдағы балаға. Балаларға сұрақтар: Гүлдерде күзде қандай өзгерістер болады? Келесі жылы гүлдер өсіру үшін қазір не істеу керек?</p>	<p>Серуен картотекасы.№18 Тастарды бақылау Мақсаты: Тастардың өлі табиғат мүшесі екендігі жайлы түсініктерін молайту, олардың әртүрлілігі мен пайдасы туралы білім беру. Бақылау барысы Зерттеу жұмысы Бор таспен қатты тасты салыстырып көру, ұру, сындыру (бор үгітіледі, тас сынбайды) Еңбек Ауладағы тастарды жинау және олардан композиция құрау. Мақсаты: Бірігіп жұмыс істеуге үйрету; Шығармашылық қиялын дамыту. Қ/О «Ұшты-ұшты». Мақсаты: Тәрбиешіні мұқият</p>	<p>Серуен картотекасы.№19 Итті бақылау Мақсаты: Жануарлар өміріне деген қызығушылықтарын арттыру, қиын жағдайда көмек беруге дайын болуға тәрбиелеу. Бақылау барысы Көркем сөз Ей, адамдар, адамдар! Айналаға қараңдар, Зардап шегіп жатпасын, Аш үйіңнің қақпасын, Жануарлар қорғансыз, Далада қалып қоймасын. Балаларға сұрақтар. Иттердің жақсы өмір сүруі, оның иесіне байланысты. Иттер әртүрлі тағамдармен тамақтанады. Олар ботқаларды, ірімшікті, сүтті жей береді. Иттер бәрінен де піскен етті жақсы көреді. Иттің тұқымы (түрлері) өте көп-неміс овчаркасы, тазы (аңшы ит), такса, пудель (бұйра жүнді ит), ротвейлер тағы басқа иттер. Олардың бәрінің бір-бірінен</p>
---	--	---	--	--	--

	<p>жапырақтар пайда болады. Жердегі шөптер сарғайып, гүлдер сола бастайды Үлкендер егіс даласындағы жиын-терін жұмыстарын аяқтауға, мал азығын мол етіп жинап алуға асығады.</p> <p>Зерттеу жұмысы: Д/О: «Күзге ең алғашқы дайындалған ағашты тап» (қайың, көк терек)</p> <p>Д/О: «Қайың мен теректің ең әдемі күзгі жапырағын тап»</p> <p>Еңбек Ойын алаңындағы жапырақтарды жинау.</p> <p>Мақсаты: — орындалған жұмыс нәтижесін көріп қуануға үйрету; — экологиялық мәдениеттерін тәрбиелеу.</p> <p>Қимылды ойын «Бәйге». Мақсаты: Тез жүкіруге, ептілікке жаттықтыру.</p> <p>Жаттығу ойындары Қозғалыстарын</p>	<p>етіп жинап алуға асығады.</p> <p>Зерттеу жұмысы: Д/О: «Күзге ең алғашқы дайындалған ағашты тап» (қайың, көк терек)</p> <p>Д/О: «Қайың мен теректің ең әдемі күзгі жапырағын тап»</p> <p>Еңбек Ойын алаңындағы жапырақтарды жинау.</p> <p>Мақсаты: — орындалған жұмыс нәтижесін көріп қуануға үйрету; — экологиялық мәдениеттерін тәрбиелеу.</p> <p>Қимылды ойын «Қуып жет». Мақсаты: Тез жүкіруге, ептілікке жаттықтыру.</p> <p>Жаттығу ойындары Бөрене үстімен жүру Мақсаты: Тепе-теңдікті сақтауға жаттықтыру</p> <p>Мақал: Күз байлығы-ел ырысы. (Экологиялық мәдениет дағдысы, Кішіге көмек беру дағдысын қалыптастыру)</p>	<p>Қандай гүлдер күзде гүлдейді?</p> <p>Зерттеу қызметі: Қураған гүлдерді алып, оның сабақтары мен дәндерін қарау.</p> <p>Д/О: «Суреттеу бойынша тауып ал»</p> <p>Еңбек. Гүлдер дәнін жинап алу.</p> <p>Мақсаты: Балаларға келесі көктемнің қамын қазір ойлау керек екенін түсіндіру.</p> <p>Қ/О: «Мені ата».</p> <p>Мақсаты:ымдау және кимыл арқылы жанурлар бейнесін жасау қабылеттерін дамыту.</p> <p>«Қояндар мен түлкі».</p> <p>Мақсаты: тез жүкіру дағдыларын дамыту</p> <p>Жаттығу ойындары: Бір-біріне доп лақтыру</p> <p>Мақсаты: жылдамдықтары мен ептіліктерін дамыту</p> <p>(Саяхат ойын, Экологиялық</p>	<p>тыңдауға үйрету;</p> <p>Жаттығу ойындары Қозғалысты дамыту.</p> <p>Мақсаты:допты нысанаға лақтыруға жаттықтыру</p> <p>Балалармен асфальтқа түрлі-түсті бормен сурет салу «Күзгі табиғат»</p> <p>(Қоршаған ортамен танысу,Экологиялық мәдениет дағдысы)</p> <p>«Отбасы Ағашы» - Мақсаты: Отбасы мүшелерін таныстыру.</p> <p>- Іс-әрекет: Ата-ана мен бала бірге үлкен қағазда отбасы ағашын салып, әрбір отбасы мүшесінің атын жазып, суреттерін жапсырады. Балалар отбасының әр мүшесін танып, олардың рөлдерін түсінеді.</p> <p>«Әке-ана» мектебі жоспары бойынша</p>	<p>айырмашылығы бар. Иттер ақылды және зиянды. Есте сақтау қабілеттері өте күшті, есту қабілеті өте зор болады. Ол өзінің иесін еш уақытта еш уақытта қиын жағдайда далада қалдырмайды, өз иесіне сатқандық жасамайды. Кейбір адамдар иттер мен мысықтарды далаға қуып жібереді. Ол кезде жануардың өмірі тозаққа айналады. Олардың ішер тамағы нашар, жылы орын жоқ, ешкім еркелетпейді, үй астындағы жертөледе, көшеде мекендеулеріне тура келеді. Олар суықпен аштықтан ауырады, өледі. Мұндай адамдарды жүрексіз адамдар дейді. Сондықтан да үй жануарларын далаға тастамаңдар, оларға қамқор болыңдар!</p> <p>Еңбек. Сынған ағаш бұтақтары мен жапырақтарды жинап қоқысқа апару.</p> <p>Мақсаты. Бірлесе жұмыс істеу, мақсатқа жету.</p> <p>Қ/О: «Біз көңілді</p>
--	--	---	---	--	---

	<p>қалыптастыру Мақсаты: сапта жеңіл, бірқалыпты жүруге жаттықтыру. Халық болжамы: Жаз жауынды, күз жылы болса, қыс ұзақ болады. (Ұсыныс ойын ,Экологиялық мәдениет дағдысы)</p>		<p>мәдениет дағдысы)</p>		<p>балалармыз». Мақсаты: Ойын шартын сақтап ойнауға баулу. Жаттығу ойындары: Қозғалыстарын дамыту. Мақсаты: Затты көлденең бағытта лақтыру тәсілін меңгерту; Көз өлшемін, қозғалыс координатын, ептіліктерін дамыту. Тыйым сөз: Ит – жеті қазынаның бірі. Сондықтан оны өлтіруге, азаптауға, қаңғыртып жіберуге болмайды. Олай етсе, иесінің басына жаманшылық үйіріледі. (Әңгіме ойын Экологиялық мәдениет дағдысы)</p>
--	--	--	---------------------------------	--	--

<p>Серуеннен оралу 17.30-17.50</p>	<p>өзіне қызмет көрсетуге, өздігінен реттілікпен киіну және шешінуді үйрету, киімдерін шкафтарға салуға, , оларды мейірімділікке, бір-біріне көмектесуге баулу Өзіне-өзі қызмет ету дағдысын қалыптастыру</p>	<p>дербестікке дағдыландыруға, сөздік қорды балалардың киімдерінің, аяқ киімдерінің атауларымен байытуға Өзіне-өзі қызмет ету дағдысын қалыптастыру</p>	<p>өзіне қызмет көрсетуге, өздігінен реттілікпен киіну және шешінуді үйрету, киімдерін шкафтарға салуға, , оларды мейірімділікке, бір-біріне көмектесуге баулу Өзіне-өзі қызмет ету дағдысын қалыптастыру</p>	<p>Кір киімдерді тәрбиешіге ескертіп ауыстыру , қолдарын көпіршітіп жуу Жеке гигиенаны сақтауға баулу</p>	<p>өзіне қызмет көрсетуге, өздігінен реттілікпен киіну және шешінуді үйрету, киімдерін шкафтарға салуға, , оларды мейірімділікке, бір-біріне көмектесуге баулу Еңбекке баулу</p>
<p>Балалардың үйге қайтуы 17.50-18.00</p>	<p>Ата аналармен балалардың бүгінгі іс-әрекеттері туралы әңгімелесу.</p>	<p>Баланың тәрбиесі туралы әңгімелесу Ертеңгілік жаттығуға балаларды үлгертіп әкелулерін ата-аналарға түсіндіру.</p>	<p>Ата –аналармен балалардың тазалықтары жайлы әңгімелесу Балалардың тәрбиешіден сұранып үйге қайтуы.</p>	<p>Ата-анамен балаларының тамақтануы жайында кеңесу Ата-аналарға балабақшаға төлейтін төлем ақысын уақытылы керектігін ескертті.</p>	<p>Ата-аналарға балалардың жеке бас гигиенасына назар аудару керектігін ескерту. Сәтті демалыс күндерін тілеп,балаларды шығарып салу.</p>

Тәрбиешілер: Усербаева Г. Абдимусаева Б.

Тексерілді әдіскер:



Алиева К.

ТӘРБИЕЛЕУ-БІЛІМ БЕРУ ПРОЦЕСІНІҢ ЦИКЛОГРАММАСЫ**Білім беру ұйымы :«Айгөлек»бөбекжай-бақшасы МКҚК****Топ: ересек топ «Қарлығаш»****Балалардың жасы: 4 жастан****Жоспардың құрылу кезеңі: 21.10-25.10.2024ж.****Педагогтың аты-жөні: Усербаева Г. Абдимусаева Б.****2024-2025 оқу жылы**

Қазан 4-апта

Күн тәртiбi	Дүйсенбi 21.10.2024	Сейсенбi 22.10.2024	Сәрсенбi 23.10.2024	Бейсенбi 24.10.2024	Жұма 25.10.2024
Балаларды қабылдау 08.00-08.30	Сәлемдесу Балалар мен ата-аналарға жақсы көңіл күй тілеу Медбике тексеруі ҚР мемлекеттік әнұраны орындалады	Сәлемдесу Балаларды әсем әуенмен,көтеріңкі көңіл күймен қарсы алу Медбике тексеруі «Апта дәйек сөздері» апта бойына Балабақшада апта сайын лейтмотиві ретінде қызмет ететін мақал-мәтелдер, халық даналығы, көрнекті тұлғалардың ұлағатты сөздерін қолдану	Сәлемдесу Көңіл күй смайликтерімен қарсы алу Медбике тексеруі «Күй күмбірі» - балалардың бойында музыканы тыңдауға қызығушылықтарын, музыканы эмоционады қабылдауды, түсінуді, қадірлей білуді қалыптастыру, ұлттық мәдениетке қызығушылықты арттыру	Сәлемдесу Көңілді әуенмен қарсы алу Медбике тексеруі	Сәлемдесу Жаәсы көңіл күй тілеу Медбике тексеруі «Суды, тамақты, энергияны үнемді тұтыну» - табиғи ресурстарға ұқыпты қарауды қалыптастыру

<p>Ата-аналармен әңгімелесу, кеңес беру</p>	<p>Ата-аналармен әңгіме: Балалардың тазалығы жөнінде кеңес беру</p>	<p>Ата-аналармен әңгіме: Ата- аналарға балаларын ертеңгілік жаттығуға үлгертіп алып келулерін ескерту.</p>	<p>Ата-аналармен әңгіме: Балалардың жетістік пен дәрежесі үшін емес, сол қалпында сөзсіз қабылдап жақсы көретініңізді сездіріңіз.</p>	<p>Ата-аналармен әңгіме: Ата-аналарға балаларды тамақтарын тауысып жеуге үйретулерін ескерту.</p>	<p>Ата –аналармен әңгіме: «Дұрыс тамақтануға баулу»</p>
<p>Балалардың дербес әрекеті (баяу қимылды ойындар, үстел үсті ойындары, бейнелеу әрекеті, кітаптар қарау және тағы басқа әрекеттер)</p>	<p>«Түс бойынша сәйкестендір» дидактикалық ойыны Міндеті: балалардың түс бойынша заттарды таңдау қабілетін дамыту. Материал: әр баланың қызыл, көк, жасыл, сары және бірдей түсті кішкентай текшелерден тұратын төрт ұяшыққа бөлінген карточкасы бар. Ойынның барысы Педагог балаларға карточкалар мен текшелерді таратады. Балаларға көрсетеді, айтады: - Міне мен қызыл текше сыздым, оған қызыл текше, көк текшеге көк текше, жасыл текшеге жасыл,</p>	<p>Дидактикалық ойын «Ол қандай дыбыс?» Міндеті: әр түрлі заттардың (барабан, қоңырау, балға, бубен, құбыр) дыбыстарын ажырата білу дағдыларын жетілдіру, затты және онымен әрекетті атау. Материал: экран, балға және екі дыбыстық аспаптар жинағы. Ойынның барысы Педагог балаларға оның үстелінде жатқан заттарды көрсетеді (екінші жиынтық балалар үстелінде) және оның не екенін және қалай дыбысталатынын сұрайды. Егер балаларға қиын болса, тәрбиеші түсіндіреді. Ол аспаптарды экранның артына жасырып, бір-бірден ойнайды. Балалар</p>	<p>«Кім келді?» дидактикалық ойыны. Міндеті: ойын әрекеті кезінде баланың ақыл-ой белсенділігін қалыптастыру. Материал: жануарлар бейнеленген карточка, экран. Ойынның барысы Балалар жарты шеңбер бойымен отырады, ортасында экран, оның артында жануарлардың суреттері бар үстел бар.тәрбиеші баланы экранның артына өтіп, суретті таңдауға шақырады. Бала суретті таңдап, жануарды бейнелейді. Ит (вув-вув), короз (ку-ка-ре-ку) т.б. Бұл ойынды басқаша ойнауға болады. Алдымен</p>	<p>«Таны және ата» дидактикалық ойыны Міндеті: балаларды нысанның дөңгелек пішінімен таныстыру. Материал: қызанақ, алма, апельсин. Ойынның барысы Педагог балаларға қызанақ, алма, апельсин үлгілерін көрсетеді. Ал ол балалардан менің қолымда не бар? Балалар тауып, атау керек. Педагог балаларға қолындағы затты сипаттауға көмектеседі. Томат қызыл, шар тәрізді дөңгелек, дәмді. Басқа элементтер де осылай сипатталған. Сөйлеуді дамыту, математика негізі</p>	<p>Дидактикалық ойын «Балапанды тап» Міндеті: жас үй жануарларын табуға үйрету. Материал: суреттердің екі түрі: аналар мен олардың сәбилері. Ойынның барысы Балалар мұғаліммен бірге үй жануарларының суреттерін қарайды. Педагог жануарларды атауды сұрайды, олардың қалай айқайлағанын сұрайды (сиыр моу, мысық мияу, т.б.). Сосын сәбилердің суреттерін жайып салады. Және ол сұрайды: бұл кім? Егер балалар жауап беруге қиналса, онда мұғалім балаларға түсіндіреді, мысалы: мынау аналық</p>

	сары текшеге сары текше саламын. Осыдан кейін ол балаларды барлығын өздері жасауға шақырады. Педагог балалардан текшелерінің түсі қандай екенін сұрайды. (Сөйлеуді дамыту, Математика негізі, Физикалық дағдыны дамыту)	тыңдайды (ойлайды) және сол аспапты мұғалімге әкеледі. (Қоршаған ортамен танысу, Математика негізі, музыка)	жануарларды салыңыз, содан кейін оларды суреттен табыңыз Сурет салу, сөйлеуді дамыту, қоршаған ортамен танысу		сиыр, ал мынау оның төлі, бұзау. Басқа суреттерге де солай қараңыз. Сөйлеуді дамыту, математика негізі
Таңертенгі жаттығу	Таңғы жаттығу кешені №16 "Секіргіш қояндар" (Қарқынды қозғалыс) Қозғалыс түрі: Балалар қоян секілді секіреді. Жаттығу барысы: Педагог «Қояндар секіреді!» деп айтқанда, балалар секіріп, қоян секілді жылдам қозғалады. Қайталау: 5-7 рет.	Таңғы жаттығу кешені №17 «Тартыламыз» ойыны: Б.қ.: аяқтың арасы сәл ашық, қол екі жанында Орындалуы: қолды жоғары көтеру, түсіру. Қайталануы: 4 рет «Иілеміз» ойыны: Б.қ.: аяқ иық деңгейінен алшақ, қол төменде Орындалуы: алға иілу, қолды еденге тигізу, тіктелу Қайталануы: 4-5 рет	Таңғы жаттығу кешені №18 «Күн» ойыны: Б.қ.: аяқтың арасы сәл ашық, қол екі жанында, бос, түсірулі. Орындалуы: қолды жоғары көтеру, тартылу, қолды түсіру. Қайталануы: 4 рет. «Тук-тук» ойыны: Б.қ.: аяқ иық деңгейінен алшақ, қол төменде Орындалуы: алға иілу, алақандарымен тізелерін соғу. Қайталануы: 4-5 рет.	Таңғы жаттығу кешені №19 «Құстар» ойыны: Б.қ.: аяқтың арасы сәл ашық, қол екі жанында, бос, түсірулі. Орындалуы: Қолдарды екі жаққа созу, сермеу, түсіру. Қайталануы: 4 рет «Құстар су ішеді» ойыны: Б.қ.: аяқ иық деңгейінен алшақ, қол төменде Орындалуы: алға еңкею, қолды артқа жіберу, тіктелу.	Таңғы жаттығу кешені №20 «Шапалақта» ойыны: Б.қ.: аяқтың арасы сәл ашық, қол екі жанында, бос, түсірулі. Орындалуы: Қолды алға созу, шапалақтау, түсіру. Қайталануы: 4 рет «Сарымсақ» ойыны: Б.қ.: аяқ иық деңгейінен алшақ, қол төменде Орындалуы: алға еңкею, қолды екі жаққа созу, тіктелу. Қайталануы: 4-5 рет «Серіппелер» ойыны: Б.қ.: еркін

			<p>«Жасырынбақ» ойыны: Б.к.: аяқтың арасы сәл ашық, қол төменде Орындалуы: жүрелеп отыру – «балалар тығылды», алақандарды тізеге қою. Қайталануы: 4-5 рет</p>	<p>Қайталануы: 4-5 рет «Секең-секең секір» ойыны: Б.к.: еркін Орындалуы: бір орында секіру Қайталануы: 6-8 рет, жүрумен алмастыру.</p>	<p>Орындалуы: бір орында жеңіл жартылай отырып тұру Қайталануы: 6-8 рет, жүрумен алмастыру.</p>
<p>Таңғы ас 08.30-09.30</p>	<p>Майлықты дұрыс қолдануды, нанды үгітпей жеу қажет екенін ескертіп отыру Мәдениетті тамақтану дағдысын үйрету</p>	<p>Қолды жуудың маңызын оның денсаулықты сақтау үшін өмірлік қажетті дағды екенін балалармен талқылау. Жеке бас гигиенасы мәдениетін үйрету</p>	<p>Тағамның жағымды түрі, дәм, иісі, пайдасы туралы әңгімелесу Коммуникативті дағдыны қалыптастыру (Сөйлеуді дамыту)</p>	<p>Қасық ,шанышқыны дұрыс пайдалануды үйрету Дұрыс тамақтану дағдысын үйрету</p>	<p>тамақ ішіп болғаннан кейін алғыс айту Коммуникативті дағдыны қалыптастыру (Сөйлеуді дамыту, көркем әдебиет)</p>
<p>Ұйымдастырылған іс-әрекетке Дайындық 09.30-10.00</p>	<p>Топта ұйымдастырылған орталықтарда балалардың түрлі әрекеттерін ұйымдастыруға қажетті заттар мен материалдарды әзірлеу</p>	<p>Барлық орталықтарды балалар әрекетіне қажетті заттар мен материалдармен толықтыру «Өнегелі 15минут» Тақырып: "Тыңдау және жауап беру" Мақсаты: Біреуді мұқият тыңдауды және жауап беруді үйрету. - Ойын (5 минут): "Мен</p>	<p>Ұйымдастырылған іс-әрекетке дайындық жасау, көрнекіліктерді дайындау, видео түсіндірмелер дайындау</p>	<p>Барлық орталықтарды балалар әрекетіне қажетті заттар мен материалдармен толықтыру Қауіпсіздік жоспары бойынша «Отпен Қауіпсіздік» - Мақсаты: Оттың қауіптілігін түсіндіру. - Іс-әрекет: Балалармен бірге отқа қатысты</p>	<p>Іс-әрекетке қажетті құралдарды дағдыларға қарай дайындау</p>

		не айттым?" ойыны (балалар кезекпен қарапайым сөйлемдерді қайталайды).		қауіпсіздік ережелерін (оттың жанында ойнамау, шырақпен ойнамау) айтып, ойын арқылы көрсету.	
Білім беру ұйымының кестесі бойынша ұйымдастырылған іс-әрекет 10.00-10.35	<p>Дене шынықтыру Міндеті: Ирелең жолмен жүруге, қос аяқпен секіруге (аяқ бірге - аяқ алшақ) үйрету. «Пойыз» ойыны. Балаларға үлкен себеттегі доптарды көрсету. Доптарды балалардың өздеріне алғызып, бірінің соңынан бірін жүргізіп, шеңберге тұрғызу. 2.Жалпы даму жаттығулары: 1. Басқа арналған жаттығулар 1. Алға 2. Бастапқы қалыпқа келу 3. Артқа ию 4. бастапқы қалыпқа келу (2 - рет) 2. Иыққа арналған</p>	<p>Қазақ тілі «Сөздерді ретте» – Сөйлем құрастыру Мақсаты: Балалардың сөйлем құрастыру қабілетін дамыту. Ойын барысы: Педагог сөздерді ретсіз тәртіппен айтады, ал балалар оларды дұрыс тәртіпке келтіріп, сөйлем құрастырады. Мысалы: «Алма, мен, жедім» – дұрыс тәртібі: «Мен алма жедім». Бұл ойын балалардың сөйлем құрастыру қабілетін, тіл байлығын жетілдіреді.</p>	<p>Дене шынықтыру «Секір, жүгіру, тоқта!» – Шапшаңдық пен қимыл үйлесімділігін дамыту Мақсаты: Балалардың шапшаңдығын, қимылдарын тоқтату және қайта бастау қабілетін дамыту. Қажетті материалдар: Әр түрлі түсті сигналдар немесе дыбыстық белгі (ысқырық). Ойын барысы: Педагогтың ысқырығына немесе сигналға сәйкес балалар жүгіріп, секіреді. Сигнал тоқтаған кезде, олар тез тоқтап, қозғалыссыз қалады. Қозғалысты жалғастыру немесе дұрыс тоқтамау ойында шығуды білдіреді. Бұл жаттығу балалардың шапшаңдық пен назарын</p>	<p>Музыка «Музыкалық марафон» – Шыдамдылық пен ырғақ сезімін дамыту Мақсаты: Балалардың дене төзімділігін және музыкалық ырғаққа сай ұзақ уақыт қимыл жасау қабілетін дамыту. Қажетті материалдар: Ұзақ уақытқа арналған музыка. Ойын барысы: Балалар музыканың ырғағына сай ұзақ уақыт бойы қимылдайды (мысалы, жүгіру, секіру, билеу). Музыка өзгерген сайын қимыл түрлері де өзгеріп отырады. Бұл жаттығу балалардың төзімділігін, ырғақты сезінуін және шыдамдылығын</p>	<p>Дене шынықтыру «Кім жылдам?» – Жылдамдықты дамыту Мақсаты: Балалардың жылдамдық қабілеттерін, төзімділігін және шапшаңдықты дамыту. Қажетті материалдар: Конустар немесе белсенділік белгілері. Ойын барысы: Балалар белсенділік нүктелері арқылы жүгіріп, ең жылдам болуға тырысады. Оларға айналмалы немесе зигзаг тәрізді жолдар ұсынылады. Бұл ойын балалардың жылдамдығы мен төзімділігін арттырады, қозғалысты дұрыс жоспарлауды үйретеді.</p>

	<p>жаттығулар</p> <ol style="list-style-type: none"> 1. Оң иықты көтеру. 2. Бастапқы қалып 3. Сол иықты көтеру 4. бастапқы қалыпқа келу (2 рет) <p>Музыка «Қол шапалақпен жаттығу» – Қол моторикасы мен музыкалық ырғақты дамыту Мақсаты: Қолдың ұсақ моторикасын, жылдамдығын және музыкалық ырғақты сезіну қабілетін жетілдіру. Қажетті материалдар: Музыка. Ойын барысы: Балалар музыкаға сәйкес қол шапалақтайды. Әр түрлі ырғақпен шапалақтау арқылы қолдың ұсақ моторикасын дамытуға болады. Музыка жылдам болған</p>		<p>жақсартады, қозғалыс үйлесімділігін дамытады.</p>	<p>дамытады.</p>	
--	--	--	--	------------------	--

	<p>сайын шапалақтар да жылдамдайды. Бұл ойын қолдың ептілігін, шапшандығын және музыкалық ырғақты сезінуді дамытады.</p>				
	<p>«Сиқырлы өнер» – Жапсыру және құрастыру дағдысы Міндеті: Балаларға шығармашылық және өнер арқылы сиқырлы әлемді бейнелеуге мүмкіндік беру. Ойын барысы: Балалар сиқырлы әлемді көрсететін суреттер мен мүсіндер жасау ұсынылады. Жасалған жұмыстарды біріктіріп, «Сиқырлы өнер» көрмесін ұйымдастырады. Көрмеде балалар өз жұмыстарын таныстырып, шығармашылық процесі талқылайды.</p>	<p>«Күн мен Ай» – Жапсыру және құрастыру дағдысы Міндеті: Күн мен Айдың суреттерін жапсырып, күн мен түннің циклін көрсету. Ойын барысы: Балалар күн мен түннің ерекшеліктерін талқылайды. Күн мен Айдың суреттерін жасап, жапсырады. Дайын жұмыстарын біріктіріп, «Күн мен Ай» композициясын жасайды</p>	<p>«Тамаша саяхат» – Мүсіндеу және жапсыру дағдысы Міндеті: Балалар өздерінің саяхаттары туралы әңгімелеп, сол жерлерді мүсіндеу. Ойын барысы: Балалар өздері барған немесе барғысы келген жерлер туралы ойланады. Осы жерлердің табиғатын, архитектурасын мүсіндейді. Балалар жасаған жұмыстары туралы әңгімелеп, саяхаттарын бірлесіп сипаттайды.</p>	<p>«Түстер әлемі» – Жапсыру және мүсіндеу дағдысы Міндеті: Балалардың түстер мен олардың үйлесімділігін танып, шығармашылық қабілеттерін дамыту. Ойын барысы: Балалар әр түрлі түстерді пайдаланып, түстердің үйлесімділігін көрсететін композиция жасайды. Түсті заттар, гүлдер, геометриялық фигуралар мүсінделеді. Нәтижесінде, балалар түстер әлемін көрсететін үлкен картина немесе мүсін жасайды</p>	<p>«Жануарлар әлемі» – Мүсіндеу және жапсыру дағдысы Міндеті: Жануарлардың түрлерін мүсіндеу арқылы жануарлар әлемінің көпмәнділігін көрсету. Ойын барысы: Балалар өздерінің сүйікті жануарларын мүсіндейді. Жануарлардың түрлері мен олар туралы қызықты фактілерді айтып, жапсырады. Жасалған жануарлар әлемін біріктіріп, «Жануарлар әлемі» көрмесін ұйымдастырады</p>

Серуенге дайындық	өздігінен реттілікпен киіну және шешінуді үйрету Өзіне-өзі қызмет ету дағдысын қалыптастыру	киімдерін шкафтарға салуға, дербестікке дағдыландыру Өзіне-өзі қызмет ету дағдысын қалыптастыру	сөздік қорды балалардың киімдерінің, аяқ киімдерінің атауларымен байытуға Мемлекеттік тілді меңгерту	Балаларды мейірімділікке, бір-біріне көмектесуге баулу олардың сөйлеуін дамыту Мемлекеттік тілді меңгерту	өздігінен реттілікпен киіну және шешінуді үйрету Өзіне-өзі қызмет ету дағдысын қалыптастыру
Серуен 10.35-11.40	Серуен картотекасы №6 Бақылау: "Жапырақтардың өзгерісі" Мақсаты: Жапырақтардың түсі мен пішіндерін тану, күзгі өзгерістерді бақылау. Іс-әрекет: Балалар ағаштардағы жапырақтардың түстерін бақылайды: жасыл, сары, қызыл және қоңыр жапырақтарды таниды. Педагог балаларға жапырақтың неге түсетінін және күз мезгіліндегі табиғаттың өзгерістерін түсіндіреді. Сұрақтар: «Жапырақтар қандай	Серуен картотекасы №7 Бақылау: "Күннің күйі" Мақсаты: Ауа райын сезіну, күннің жылуы немесе салқын болуы туралы түсінік беру. Іс-әрекет: Балалар күннің қалай жылытып тұрғанын немесе ауа райының салқындығын сезіну үшін бетін күнге қаратады немесе желді сезінеді. Педагог балаларға «Күннің шуағы бізді қалай жылытады?» деген сұрақтар қояды. Сұрақтар: «Бүгін күн жылы ма, әлде суық па?» «Күн бізге не береді?» Белсенділік: Күнге қарап, оның қалай жарқырап тұрғанын бақылау, желдің күші мен ауа райының әсерін сезіну.	Серуен картотекасы №8. Бақылау: "Бұлттарды бақылау" Мақсаты: Аспандағы бұлттардың қозғалысын байқау, олардың түрлері мен пішіндерін тану. Іс-әрекет: Балалар аспанға қарап, бұлттардың пішінін және олардың қалай қозғалатынын бақылайды. Педагог бұлттардың әртүрлі болатынын түсіндіреді: жұқа, қалың, ақ немесе қара бұлттар. Сұрақтар: «Бұлттар қандай? Олар неге ұқсайды?» «Бұлттар қайда қозғалып бара жатыр?» Белсенділік: Балалар бұлттардың пішінін елестетіп, «Олар неге ұқсайды?» деп айтады	Серуен картотекасы №9. Бақылау: "Құстарды бақылау" Мақсаты: Құстардың қозғалысын, олардың дауысын тыңдау, құстардың түрлерін ажырату. Іс-әрекет: Балалар серуен барысында құстардың даусын тыңдап, олардың қалай ұшып жүргенін бақылайды Педагог құстардың атауларын атап, олардың табиғаттағы рөлі туралы әңгімелейді. Сұрақтар: «Қандай құстарды көрдік?» «Құстар қалай ән салады?» Белсенділік: Құстардың дауысын еліктеу, құстардың	Серуен картотекасы №10 Бақылау: "Ағаштардың биіктігі" Мақсаты: Ағаштардың биіктігін, олардың жапырақтары мен діңін зерттеу. Іс-әрекет: Балалар ағаштардың діңіне қарап, олардың биіктігін бағалайды. Педагог ағаштардың қалай өсетінін түсіндіреді. Балаларға ағаштың жасыл жапырақтары мен олардың пішіндерін көрсету. Сұрақтар: «Ағаш биік пе, әлде аласа ма?» «Жапырақтар қандай пішінде?» Белсенділік: Ағаштардың айналасында жүру, олардың жапырақтарын жинау және

	<p>түстерге боялған?» «Бұл жапырақтар қай ағаштан түсті?» Белсенділік: Жапырақтарды жинау, олардың пішінін қолдарымен сипалап сезіну, жапырақтармен ойындар ұйымдастыру.</p> <p>Өсімдіктерге күтім жасау Мақсаты: Балаларға өсімдіктердің күтімі туралы түсінік беру және табиғатқа деген сүйіспеншілік қалыптастыру. Іс-әрекет: Балалар бөлмедегі немесе ауладағы өсімдіктерді суарады. Топтағы гүлдердің жапырақтарын сүртеді. Педагог балаларға судың өсімдіктер үшін маңызды екенін түсіндіреді және өсімдіктердің қалай өсетінін көрсетеді.</p>	<p>Ойыншықтарды жинау және реттеу Мақсаты: Балаларды өз заттарына және ойыншықтарға ұқыптылықпен қарауға үйрету. Іс-әрекет: Балалар ойнап болған соң, ойыншықтарды арнайы себетке немесе сөреге жинайды. Ойыншықтарды әртүрлі санаттарға бөлуге үйрету (мысалы, машиналарды бір жерге, қуыршақтарды басқа жерге қою). Құралдар: ойыншықтар, ойыншықтарды жинайтын себеттер.</p> <p>(Еңбекке баулу , Эко мадениетті дамыту)</p>	<p>(мысалы, жануарларға, үйлерге ұқсайды деп елестету).</p> <p>Ауладағы жапырақтарды немесе қоқысты жинау Мақсаты: Балаларға қоршаған ортаны таза ұстауға үйрету. Іс-әрекет: Балалар серуен барысында жерге түскен жапырақтарды немесе қоқыстарды жинайды. Педагог балаларға табиғатты қорғау және қоқыстарды жинаудың маңызын түсіндіреді. Құралдар: кішкентай қапшықтар, қолғаптар.</p> <p>(Еңбекке баулу , Эко мадениетті дамыту)</p>	<p>ұшуын бейнелеп ойнау (қолдарын жайып, құстар секілді жүгіру). Құстарды немесе жануарларды күту Мақсаты: Балаларға жануарларға қамқор болуды үйрету. Іс-әрекет: Балалар балабақшаның ауласында құстарға жем шашады немесе аквариумдағы балықтарға жем береді. Педагог құстардың немесе жануарлардың қалай тамақтанатынын және оларға қалай қамқор болу керектігін түсіндіреді. Құралдар: құс жемі немесе балықтарға арналған жем.</p> <p>(Еңбекке баулу , Эко мадениетті дамыту)</p>	<p>жапырақтардың пішіндерін талдау. Құммен және сумен ойнау Мақсаты: Балалардың ұсақ моторикасын дамыту және еңбекке қызығушылықты арттыру. Іс-әрекет: Балалар құмда немесе суда арнайы ойыншықтармен ойнап, құмнан әртүрлі пішіндер жасайды. Ойнап болғаннан кейін, балалар жұмыс орнын жинайды, құралдарды жуып, сөреге қояды. Құралдар: құм және суға арналған ойыншықтар.</p> <p>(Еңбекке баулу , Эко мадениетті дамыту)</p>
--	--	--	--	--	--

	Құралдар: кішкентай су құйғыштар, майлықтар. (Еңбекке баулу , Эко мәдениетті дамыту)				
Серуеннен оралу 11.40-12.00	өзіне қызмет көрсетуге, өздігінен реттілікпен киіну және шешінуді үйрету, киімдерін шкафтарға салуға , оларды мейірімділікке, бір-біріне көмектесуге баулу Өзіне-өзі қызмет ету дағдысын қалыптастыру	дербестікке дағдыландыруға, сөздік қорды балалардың киімдерінің, аяқ киімдерінің атауларымен байытуға Өзіне-өзі қызмет ету дағдысын қалыптастыру	өзіне қызмет көрсетуге, өздігінен реттілікпен киіну және шешінуді үйрету, киімдерін шкафтарға салуға , оларды мейірімділікке, бір-біріне көмектесуге баулу Өзіне-өзі қызмет ету дағдысын қалыптастыру	Кір киімдерді тәрбиешіге ескертіп ауыстыру , қолдарын көпіршітіп жуу Жеке гигиенаны сақтауға баулу	өзіне қызмет көрсетуге, өздігінен реттілікпен киіну және шешінуді үйрету, киімдерін шкафтарға салуға , оларды мейірімділікке, бір-біріне көмектесуге баулу Еңбекке баулу
Түскі ас 12.00-12.30	Тағамның жағымды түрі, дәм, иісі, пайдасы туралы әңгімелесу Коммуникативті дағдыны қалыптастыру (Сөйлеуді дамыту)	Тамақты дұрыс ішу. Қасықты дұрыс ұстау, майлықты қолдану , нан қиқымын шашпай, сорпамен сусынын төкпей ішуді үйрету. (мәдени-гигиеналық дағдылар, өзіне-өзі қызмет ету, еңбек әрекеті)	Қолды жуудың маңызын оның денсаулықты сақтау үшін өмірлік қажетті дағды екенін балалармен талқылау. Жеке бас гигиенасы мәдениетін үйрету	Тағамның жағымды түрі, дәм, иісі, пайдасы туралы әңгімелесу Коммуникативті дағдыны қалыптастыру (Сөйлеуді дамыту)	Қасық шанышқыны дұрыс пайдалануды үйрету Дұрыс тамақтану дағдысын үйрету Қоршаған ортамен таныстыру
Күндізгі ұйқы 12.30-15.00	Бір жарым дос Ертегілер айтып жағымды үнмен балаларды ұйықтату	Түлкі мен қасқыр ертегісін оқып беру.	Түлкі мен қасқыр ертегісін оқып беру.	Үш жалқау ертегісін оқып беру. Жағымды музыка әуенімен балаларды ұйықтату	Сауысқан мен көкек ертегісін оқып беру.

<p>Біртіндеп ұйқыдан ояту, сауықтыру шаралары 15.00-15.30</p>	<p>Балаларға сыртқы келбетін бақылауға үйрету, сабынды дұрыс ұстауға дағдыландыру Мәдени –гигиеналық шараларды дамыту</p>	<p>тыныш жағдайдан сергектікке біртіндеп көшіру, баланың ағзасын қимыл белсенділігіне дайындау Дене сымбатын түзу болуын қамтамасыз ету</p>	<p>Керуеттегі жаттығулар (2-3 минут) Балалар ұйқыдан оянады. - Балалар төсекте, арқаға жатып, қолын жанына созу, демдерін бірнеше секунд іште ұстап, еркін шығару,</p>	<p>жағымды музыкамен біртіндеп ояту; - қолдар мен аяқтарды керу, созу, көтеріп, түсіруге жаттығулар,Көз жаттығуларын жасау физикалық дағдыларды қалыптастыру</p>	<p>жалпақ табандылықтың алдын алу мақсатында «Денсаулық жолдарымен жүргізу »</p>
<p>Бесін ас 15.30-16.00</p>	<p>Қолды жуудың маңызын оның денсаулықты сақтау үшін өмірлік қажетті дағды екенін балалармен талқылау. Жеке бас гигиенасы мәдениетін үйрету</p>	<p>Тағамның жағымды түрі, дәм, иісі, пайдасы туралы әңгімелесу Коммуникативті дағдыны қалыптастыру (Сөйлемді дамыту)</p>	<p>Қасық шанышқыны дұрыс пайдалануды үйрету Дұрыс тамақтану дағдысын үйрету Қоршаған орта</p>	<p>тамақ ішіп болғаннан кейін алғыс айту</p>	<p>Тағамның жағымды түрі, дәм, иісі, пайдасы туралы әңгімелесу (Сөйлемді дамыту, эмоционалды дағдыларды қалыптастыру)</p>
<p>Балалардың дербес әрекеті (баяу қимылды ойындар, үстел үсті ойындары, бейнелеу әрекеті, кітаптар қарау және тағы басқа әрекеттер) 16.00-16.35</p>	<p>«Қорықшының әлемі» – Сурет салу және жапсыру Мақсаты: Балаларды қоршаған ортаны қорғау туралы ақпараттандыру және табиғатты қорғау идеяларын сурет арқылы көрсету. Ойын барысы: Балаларға қоршаған ортаның ластануы, ормандарды қорғау, жануарлар мен</p>	<p>«Табиғатпен бірге» – Сурет салу және жапсыру Мақсаты: Балаларды табиғатпен байланыс орнатуға үйрету және табиғи элементтерді суретке қосу. Ойын барысы: Балалар табиғи материалдарды жинап, соларды суретке қосып, табиғаттың әртүрлі элементтерін жапсырады. Дайын суреттерін көрсетіп,</p>	<p>«Жануарлар патшалығы» – Сурет салу Мақсаты: Балалардың жануарлар туралы білімін кеңейту және олардың табиғаттағы рөлін түсіну. Ойын барысы: Балаларға әртүрлі жануарлардың суреттерін көрсетіп, олар туралы әңгімелеу. Балалар өз таңдаған жануарларын суретке</p>	<p>«Жер беті мен аспан әлемі» – Сурет салу және жапсыру Мақсаты: Балаларды жер беті мен аспан әлемінің байланысын сурет арқылы түсіндіру. Ойын барысы: Балалар жер мен аспанның әртүрлі элементтерін (жердегі тау, өзен, жануарлар, аспандағы күн, бұлттар, ай, жұлдыздар) суретке</p>	<p>«Ағаштың өмірі» – Сурет салу Мақсаты: Ағаштың өмірлік циклін (ағаштың өсуі, көктеуі, жеміс беруі) түсіндіру және оны суретке түсіру. Ойын барысы: Балаларға ағаштың қалай өсіп, дамитыны туралы түсінік беріледі (тұқымнан бастап толық ағашқа дейін). Балалар ағаштың әр</p>

	<p>өсімдіктерді сақтау туралы әңгімеленіз. Балалар өздерінің қоршаған ортаны қорғау идеяларын суретке салады немесе жапсыру арқылы көрсетеді (мысалы, ағаш отырғызу, қоқыс жинау). Әр бала өз жұмысын таныстырып, табиғатты қалай қорғау керектігін талқылайды.</p>	<p>табиғатпен қалай байланысқанын түсіндіреді. Әр бала табиғаттың сұлулығын бейнелеуде қолданған әдісін айтып береді.</p>	<p>салады. Әр бала өз жануарын таныстырып, оның табиғаттағы рөлі мен мінез-құлқын айтып береді.</p>	<p>салады. Жапсыру әдісі арқылы жер мен аспанның үйлесімін көрсетеді. Әр бала суретінде жер мен аспанның арасындағы байланыс туралы әңгімелейді.</p>	<p>кезеңін суретке салып көрсетеді. Әр бала өз суретін таныстырып, ағаштың өмірлік циклі туралы әңгімелейді.</p>
<p>Жеке баламен жұмыс</p>	<p>«Қол күрес» – Қолдың күші мен теңдік ойыны Мақсаты: Балаларды теңдік пен теңсіздік ұғымын күшейту арқылы түсіндіру. Қажетті материалдар: Ешқандай арнайы құрал қажет емес. Ойын барысы: Балалар қол күрес ойынын ойнайды, әр бала қарсыласын жеңу үшін күшін жұмсайды. Ойын соңында кімнің</p>	<p>«Тұмар жасау» – Қолдың ұсақ моторикасын дамытуға арналған шығармашылық тапсырма Мақсаты: Балаларды қолмен жұмыс істеуге баулу, қол саусақтарының икемділігін арттыру. Қажетті материалдар: Жіптер, моншақтар, табиғи материалдар (ағаш, сүйек, металл). Тапсырма барысы: Балаларға тұмар жасау ұсынылады. Олар жіптерді</p>	<p>«Құмалақ жинау» – Сан мен пішіндерді қолдану ойыны Мақсаты: Балаларды пішіндерді дұрыс тануға және санауға үйрету. Қажетті материалдар: Құмалақтар (немесе кез келген ұсақ заттар). Ойын барысы: Балалар құмалақтарды түрлі геометриялық пішіндерге жинап, оларды санап шығуы керек. Әр бала қанша құмалақ жинағанын санап, пішіннің</p>	<p>«Моншақ тізу» – Саусақтардың ептілігін арттыру ойыны Мақсаты: Балалардың саусақ икемділігін, көз-қол үйлесімділігін дамыту. Қажетті материалдар: Моншақтар, жіптер. Ойын барысы: Балалар жіпке моншақтарды тізуі керек. Бұл ойында саусақтың дәлдігі мен жылдамдығы маңызды. Моншақтарды ұсақтау</p>	<p>«Серке тартыс» – Күш пен топтық жұмыс ойыны Мақсаты: Балаларды топпен жұмыс істеуге және күшті дұрыс қолдануға үйрету. Қажетті материалдар: Серке (белгіленген ойын заты). Ойын барысы: Балалар екі топқа бөлініп, серкені бір-бірінен тартып алу үшін күш сынасады. Әр топ өз стратегиясын құрып, серкені</p>

	күші басым екенін анықтайды, тең немесе теңсіз нәтижелерді талдайды. Бұл ойын балаларға теңдік пен теңсіздік ұғымын күш деңгейі арқылы үйретуге көмектеседі. Математика негіздері мен ұлттық дағдыны қалыптастыру	түйіндеп, моншақтарды тізіп, табиғи материалдарды қолдана отырып, қолмен жұмыс жасайды. Тұмар жасау барысында балалар саусақтарының ұсақ қозғалысын жетілдіреді, бұл қолдың ұсақ моторикасын дамытуға септігін тигізеді Қол моторикасын қалыптастыру	ішіндегі заттардың санын салыстырады. Ойын соңында пішіндер арасындағы құмалақтар санын талдап, қорытынды жасайды. Математика негіздері мен ұлттық дағдыны қалыптастыру	және оларды жіпке өткізу арқылы балалардың қол моторикасы жетіледі. Қол моторикасын дамыту	қарсыласынан тартып алуға тырысады. Ойын соңында балалар топтық жұмыс пен күшті қалай қолданғанын талқылайды. Математика негіздері мен ұлттық дағдыны қалыптастыру
Серуенге дайындық	өздігінен реттілікпен киіну және шешінуді үйрету Өзіне-өзі қызмет ету дағдысын қалыптастыру	киімдерін шкафтарға салуға, дербестікке дағдыландыру Өзіне-өзі қызмет ету дағдысын қалыптастыру	сөздік қорды балалардың киімдерінің, аяқ киімдерінің атауларымен байытуға Мемлекеттік тілді меңгерту	Балаларды мейірімділікке, бір-біріне көмектесуге баулу олардың сөйлеуін дамыту Мемлекеттік тілді меңгерту	өздігінен реттілікпен киіну және шешінуді үйрету Өзіне-өзі қызмет ету дағдысын қалыптастыру
Серуен 16.35-17.30	Серуен картотекасы №6 Бақылау: "Жапырақтардың өзгерісі" Мақсаты: Жапырақтардың түсі мен пішіндерін тану, күзгі өзгерістерді бақылау. Іс-әрекет: Балалар	Серуен картотекасы №7 Бақылау: "Күннің күйі" Мақсаты: Ауа райын сезіну, күннің жылуы немесе салқын болуы туралы түсінік беру. Іс-әрекет: Балалар күннің қалай жылытып тұрғанын немесе ауа райының салқындығын сезіну үшін бетін күнге қаратады	Серуен картотекасы №8. Бақылау: "Бұлттарды бақылау" Мақсаты: Аспандағы бұлттардың қозғалысын байқау, олардың түрлері мен пішіндерін тану. Іс-әрекет: Балалар аспанға қарап, бұлттардың пішінін және олардың қалай қозғалатынын бақылайды.	Серуен картотекасы №9. Бақылау: "Құстарды бақылау" Мақсаты: Құстардың қозғалысын, олардың дауысын тыңдау, құстардың түрлерін ажырату. Іс-әрекет: Балалар серуен барысында құстардың даусын тыңдап, олардың	Серуен картотекасы №10 Бақылау: "Ағаштардың биіктігі" Мақсаты: Ағаштардың биіктігін, олардың жапырақтары мен діңін зерттеу. Іс-әрекет: Балалар ағаштардың діңіне қарап, олардың биіктігін бағалайды.Педагог

	<p>ағаштардағы жапырақтардың түстерін бақылайды: жасыл, сары, қызыл және қоңыр жапырақтарды таниды. Педагог балаларға жапырақтың неге түсетінін және күз мезгіліндегі табиғаттың өзгерістерін түсіндіреді.</p> <p>Сұрақтар: «Жапырақтар қандай түстерге боялған?» «Бұл жапырақтар қай ағаштан түсті?»</p> <p>Белсенділік: Жапырақтарды жинау, олардың пішінін қолдарымен сипалап сезіну, жапырақтармен ойындар ұйымдастыру.</p> <p>Өсімдіктерге күтім жасау Мақсаты: Балаларға өсімдіктердің күтімі туралы түсінік беру және табиғатқа деген сүйіспеншілік</p>	<p>немесе желді сезінеді. Педагог балаларға «Күннің шуағы бізді қалай жылытады?» деген сұрақтар қояды.</p> <p>Сұрақтар: «Бүгін күн жылы ма, әлде суық па?» «Күн бізге не береді?»</p> <p>Белсенділік: Күнге қарап, оның қалай жарқырап тұрғанын бақылау, желдің күші мен ауа райының әсерін сезіну.</p> <p>Ойыншықтарды жинау және реттеу Мақсаты: Балаларды өз заттарына және ойыншықтарға ұқыптылықпен қарауға үйрету.</p> <p>Іс-әрекет: Балалар ойнап болған соң, ойыншықтарды арнайы себетке немесе сөреге жинайды. Ойыншықтарды әртүрлі санаттарға бөлуге үйрету (мысалы, машиналарды бір жерге, қуыршақтарды басқа жерге қою).</p> <p>Құралдар: ойыншықтар,</p>	<p>Педагог бұлттардың әртүрлі болатынын түсіндіреді: жұқа, қалың, ақ немесе қара бұлттар.</p> <p>Сұрақтар: «Бұлттар қандай? Олар неге ұқсайды?» «Бұлттар қайда қозғалып бара жатыр?»</p> <p>Белсенділік: Балалар бұлттардың пішінін елестетіп, «Олар неге ұқсайды?» деп айтады (мысалы, жануарларға, үйлерге ұқсайды деп елестету).</p> <p>Ауладағы жапырақтарды немесе қоқысты жинау Мақсаты: Балаларға қоршаған ортаны таза ұстауға үйрету.</p> <p>Іс-әрекет: Балалар серуен барысында жерге түскен жапырақтарды немесе қоқыстарды жинайды. Педагог балаларға табиғатты қорғау және қоқыстарды жинаудың маңызын түсіндіреді.</p>	<p>қалай ұшып жүргенін бақылайды</p> <p>Педагог құстардың атауларын атап, олардың табиғаттағы рөлі туралы әңгімелейді.</p> <p>Сұрақтар: «Қандай құстарды көрдік?» «Құстар қалай ән салады?»</p> <p>Белсенділік: Құстардың дауысын еліктеу, құстардың ұшуын бейнелеп ойнау (қолдарын жайып, құстар секілді жүгіру).</p> <p>Құстарды немесе жануарларды күту Мақсаты: Балаларға жануарларға қамқор болуды үйрету.</p> <p>Іс-әрекет: Балалар балабақшаның ауласында құстарға жем шашады немесе аквариумдағы балықтарға жем береді. Педагог құстардың немесе жануарлардың қалай тамақтанатынын және оларға қалай қамқор</p>	<p>ағаштардың қалай өсетінін түсіндіреді.</p> <p>Балаларға ағаштың жасыл жапырақтары мен олардың пішіндерін көрсету.</p> <p>Сұрақтар: «Ағаш биік пе, әлде аласа ма?» «Жапырақтар қандай пішінде?»</p> <p>Белсенділік: Ағаштардың айналасында жүру, олардың жапырақтарын жинау және жапырақтардың пішіндерін талдау.</p> <p>Құммен және сумен ойнау Мақсаты: Балалардың ұсақ моторикасын дамыту және еңбекке қызығушылықты арттыру.</p> <p>Іс-әрекет: Балалар құмда немесе суда арнайы ойыншықтармен ойнап, құмнан әртүрлі пішіндер жасайды. Ойнап болғаннан кейін, балалар жұмыс орнын жинайды, құралдарды жуып, сөреге қояды.</p> <p>Құралдар: құм және суға</p>
--	--	---	---	--	---

	<p>қалыптастыру.</p> <p>Іс-әрекет: Балалар бөлмедегі немесе ауладағы өсімдіктерді суарады. Топтағы гүлдердің жапырақтарын сүртеді. Педагог балаларға судың өсімдіктер үшін маңызды екенін түсіндіреді және өсімдіктердің қалай өсетінін көрсетеді.</p> <p>Құралдар: кішкентай су құйғыштар, майлықтар. (Еңбекке баулу , Эко мәдениетті дамыту)</p>	<p>ойыншықтарды жинайтын себеттер.</p> <p>(Еңбекке баулу , Эко мәдениетті дамыту)</p>	<p>Құралдар: кішкентай қапшықтар, қолғаптар.</p> <p>(Еңбекке баулу , Эко мәдениетті дамыту)</p>	<p>болу керектігін түсіндіреді.</p> <p>Құралдар: құс жемі немесе балықтарға арналған жем.</p> <p>(Еңбекке баулу , Экомәдениетті дамыту)</p>	<p>арналған ойыншықтар.</p> <p>(Еңбекке баулу , Эко мәдениетті дамыту)</p>
<p>Серуеннен оралу 17.30-17.50</p>	<p>өзіне қызмет көрсетуге, өздігінен реттілікпен киіну және шешінуді үйрету, киімдерін шкафтарға салуға, , оларды мейірімділікке, бір-біріне көмектесуге баулу Өзіне-өзі қызмет ету дағдысын қалыптастыру</p>	<p>дербестікке дағдыландыруға, сөздік қорды балалардың киімдерінің, аяқ киімдерінің атауларымен байытуға Өзіне-өзі қызмет ету дағдысын қалыптастыру</p>	<p>өзіне қызмет көрсетуге, өздігінен реттілікпен киіну және шешінуді үйрету, киімдерін шкафтарға салуға, , оларды мейірімділікке, бір-біріне көмектесуге баулу Өзіне-өзі қызмет ету дағдысын қалыптастыру</p>	<p>Кір киімдерді тәрбиешіге ескертіп ауыстыру , қолдарын көпіршітіп жуу Жеке гигиенаны сақтауға баулу</p>	<p>өзіне қызмет көрсетуге, өздігінен реттілікпен киіну және шешінуді үйрету, киімдерін шкафтарға салуға, , оларды мейірімділікке, бір-біріне көмектесуге баулу Еңбекке баулу</p>
<p>Балалардың үйге қайтуы 17.50-18.00</p>	<p>Ата-анаға кеңес: «Балаңызды тыңдауды үйреніңіз. Шыдамды</p>	<p>Психологтің кеңесі: Өз құралдарын күтіп ұстау туралы керектігін жиі</p>	<p>Балалармен өз отбасы туралы әңгімелесу. Нұрияның ата-анасымен</p>	<p>Ата-аналармен әңгімелесу. Балаларды қайтару.</p>	<p>Кеңес: «Бала мен қоғам» Ашық сабақтың болу мерзімін айтып, киімдерін</p>

	болыңыз, балаңыздың сөзін бөліп, оның ойын өзіңіз аяқтауға тырыспаңыз»	айтып тұру.	сөйлесу, жетістіктері мен тәртібі туралы айту.	«Суды, тамақты, энергияны үнемді тұтыну» - табиғи ресурстарға ұқыпты қарауды қалыптастыру	дайындап қою туралы айту.
--	--	-------------	--	---	---------------------------

Тәрбиешілер: Усербаева Г. Абдимусаева Б.

Тексерілді әдіскер:  Алиева К.

ТӘРБИЕЛЕУ-БІЛІМ БЕРУ ПРОЦЕСІНІҢ ЦИКЛОГРАММАСЫ

Білім беру ұйымы : «Айгөлек» бөбекжай-бақшасы МКҚК

Топ: ересек топ «Қарлығаш»

Балалардың жасы: 4 жастан

Жоспардың құрылу кезеңі: 28.10-01.11.2024ж.

Педагогтың аты-жөні: Усербаева Г. Абдимусаева Б.

2024-2025 оқу жылы

Күн тәртібі	Дүйсенбі 28.10.2024	Сейсенбі 29.10.2024	Сәрсенбі 30.10.2024	Бейсенбі 31.10.2024	Жұма 01.11.2024
Балаларды қабылдау 08.00-08.30	Сәлемдесу Балалар мен ата-аналарға жақсы көңіл күй тілеу Медбике тексеруі ҚР әнұранын орындау	Сәлемдесу Балаларды әсем әуенмен,көтеріңкі көңіл күймен қарсы алу Медбике тексеруі "Менің туған жерім" - Мақсаты: Балаларға туған жердің, оның табиғаты мен мәдениетінің маңыздылығын түсіндіру. - Ойын барысы: Балаларға Қазақстанның әдемі табиғатының суреттері көрсетіледі, олар туған өлкесінің табиғатын қағазға түсіреді немесе мүсін жасайды. Бұл тапсырма балалардың патриоттық сезімін оятуға бағытталған.	Сәлемдесу Көңіл күй смайликтерімен қарсы алу Медбике тексеруі Қауіпсіздік жоспары бойынша Жалпы қауіпсіздік ережелері - Мақсаты: Балаларды қауіпсіздік ережелерімен таныстыру. - Іс-әрекеттер: - Қауіпсіздік ережелерін түсіндіру (өткір заттар, ыстық, және т.б.). - Жол белгілері мен олардың маңыздылығын көрсету. - Картиналар мен белгілерді пайдаланып, талқылау	Сәлемдесу Көңілді әуенмен қарсы алу Медбике тексеруі «Өнегелі 15 минут» "Достық пен көмек" Мақсаты: Балаларға бір-біріне көмектесудің және достықтың маңыздылығын үйрету. -Қысқаша достық пен көмектесу туралы әңгіме.	Сәлемдесу Жаөсы көңіл күй тілеу Медбике тексеруі
Ата-аналармен әңгімелесу, кеңес беру	Ата-аналармен әңгіме: Балалардың тазалығы жөнінде кеңес беру «Өнегелі 15 минут»	Ата-аналармен әңгіме: Ата- аналарға балаларын ертеңгілік жаттығуға үлгертіп алып келулерін ескерту.	Ата-аналармен әңгіме: Балалардың жетістік пен дәрежесі үшін емес, сол қалпында сөзсіз қабылдап жақсы көретініңізді сездіріңіз.	Ата-аналармен әңгіме: Ата-аналарға балаларды тамақтарын тауысып жеуге үйретулерін ескерту.	Ата –аналармен әңгіме: «Дұрыс тамақтануға баулу» Қауіпсіздік жоспары бойынша Табиғаттағы қауіпсіздік - Мақсаты: Табиғаттағы

					қауіпсіздік шараларын үйрету. - Іс-әрекеттер: - Табиғатта жүреп алдында неге назар аудару керек екенін түсіндіру (жәндіктер, улы өсімдіктер). - Табиғаттағы қауіпсіздік белгілерін таныстыру. - Рөлдік ойын: "Табиғаттағы қауіпсіздік" – балалардың табиғатта қауіпсіз әрекет етуін көрсету.
Балалардың дербес әрекеті (баяу қимылды ойындар, үстел үсті ойындары, бейнелеу әрекеті, кітаптар қарау және тағы басқа әрекеттер)	"Кім не дейді?" - Міндеті: Жануарлардың дыбыстарын тану және олардың аттарын айтуға үйрету. - Ойын барысы: Балаларға жануарлардың суреттері немесе ойыншықтары көрсетіледі. Тәрбиеші әр жануардың атын атап, оның дыбысын шығарады. Мысалы, "Мынау – сиыр. Сиыр	"Табиғатпен танысайық" - Міндеті: Табиғаттың негізгі элементтерімен танысу және оларды дұрыс атауға үйрету. - Ойын барысы: Тәрбиеші балаларға суреттерді көрсетеді немесе табиғат элементтерін көрсетіп (гүлдер, ағаштар, жапырақтар), олардың атын айтады. Балаларға табиғат элементтерін сипаттау және олардың	Менің қолымда не бар?" - Міндеті: Заттарды атау және олар туралы қарапайым сөйлемдер құрау. - Ойын барысы: Тәрбиеші балаларға әртүрлі заттарды (ойыншық, жеміс-жидек, киім т.б.) көрсетеді. Балаларға "Бұл не?" деп сұрақ қояды, ал балалар сол заттың атын айтады. Кейін балаларға қарапайым сөйлемдер құрауға	"Жыл мезгілдерін үйренеміз" - Міндеті: Жыл мезгілдерін тану және оларды сипаттау дағдыларын дамыту. - Ойын барысы: Балаларға әртүрлі жыл мезгілдерінің суреттері көрсетіледі (қыс, жаз, көктем, күз). Тәрбиеші әр суретті сипаттап, балаларға "Бұл қай мезгіл?" деп сұрақ қояды. Мысалы, "Қыста қар	"Кім қайда тұрады?" - Міндеті: Жануарлардың мекендерін дұрыс айту және түсіну. - Ойын барысы: Балаларға жануарлардың суреттері немесе ойыншықтары беріледі, және олар қайда тұратыны түсіндіріледі. Мысалы, "Қоян орманда тұрады", "Балық суда жүзеді". Балалар осы жануарларды өз орындарына орналастырып, "Қоян

	"му-му" дейді". Балалар жануардың атын қайталап, оның дыбысын салады. Бұл жаттығу балалардың есте сақтау қабілетін және сөздік қорын дамытады. Сөйлеуді дамыту, Қоршаған ортамен таныстыру	атауларын қайталау ұсынылады. Мысалы, "Бұл – ағаш. Ағаштың жапырақтары бар". Сөйлеуді дамыту, Қоршаған ортамен таныстыру	көмектесу ұсынылады. Мысалы, "Бұл – алма. Алма дәмді" Сөйлеуді дамыту, Қоршаған ортамен таныстыру	жауады, ал балалар қармен ойнайды". Балалар жауап береді: "Бұл қыс". Сөйлеуді дамыту, Қоршаған ортамен таныстыру	орманда", "Балық суда" деп сөйлем құрайды. Сөйлеуді дамыту, Қоршаған ортамен таныстыру
Таңертенгі жаттығу	Жаттығу кешені: 6 Секірулер (2-3 минут) – бала өз орнында жеңіл секіріп ойнауы керек. - Қол шапалақтау (2 минут) – орындарында тұрып, жоғары және төмен қол шапалақтау. - Шеңбер жасау (2 минут) – бала қолдарын жайып, денесін шеңбер жасап айналдырады. - Орындарынан жоғары секіру (10 рет).	Жаттығу кешені: №7 Жүру және тоқтау ойыны (5 минут) – бала бөлменің ішінде жүреді, "Тоқта!" деген сигналды естігенде тоқтайды. - Аюша еңбектеу (2 минут) – бала еденде төрт аяқтап аюша еңбектейді. - Допты домалату (5 минут) – допты алға-артқа домалатып ойнау.	Жаттығу кешені: №8 Қолдарын жоғары көтеріп созылу (2 минут) – бала биікке жетуге тырысып, қолдарын жоғары созады. - Қабырғамен жүру (5 минут) – қабырғаға жақын жүріп, қолмен тірек етіп жүру. - Қоянша секіру (3 минут) – екі аяқпен жерден жоғары секіру.	Жаттығу кешені: №9 - Қолдармен иықтарға тигізу (2 минут) – бала қолдарын жоғары көтеріп, иығына тигізеді. - Аяқпен жорғалау (5 минут) – аяқтарын алдыға тартып, жерде жорғалап жүру. - Жеңіл секірулер (3 минут) – бала өз орнында жеңіл секіре алады.	Жаттығу кешені: №10 - Би (5 минут) – балаға ұнайтын әуенді қосып, еркін би қимылдарын жасау. - Кемпірқосақ жасау (2 минут) – бала қолдарын жоғары көтеріп, үлкен доға жасап, кемпірқосақ бейнесін жасайды. - Допты жоғары лақтыру (3 минут) – бала допты жоғары лақтырып, ұстап алады.
Таңғы ас 08.30-09.00	Өз орнын тауып отыру. Мәдениетті тамақтану дағдысын қалыптастыру	Нанды үгітпеу, тамақты ауызды жауып шайнау. Мәдениетті тамақтану дағдысын қалыптастыру	Ауызды толтырып сөйлемеу. Мәдениетті тамақтану дағдысын қалыптастыру	Тамақтанып болғаннан кейін алғыс айту. Мәдениетті тамақтану дағдысын қалыптастыру	Аспазшыға рахмет айту. Мәдениетті тамақтану дағдысын қалыптастыру

<p>Ұйымдастырылған іс-әрекетке дайындық 09.30-10.00</p>	<p>Топта ұйымдастырылған орталықтарда балалардың түрлі әрекеттерін ұйымдастыруға қажетті заттар мен материалдарды әзірлеу</p>	<p>Барлық орталықтарды балалар әрекетіне қажетті заттар мен материалдармен толықтыру «Өнегелі 15 минут» Тақырып: "Тыңдау және жауап беру" Мақсаты: Біреуді мұқият тыңдауды және жауап беруді үйрету.</p> <p>- Ойын (5 минут): "Мен не айттым?" ойыны (балалар кезекпен қарапайым сөйлемдерді қайталайды).</p>	<p>Ұйымдастырылған іс-әрекетке дайындық жасау, көрнекіліктерді дайындау, видео түсіндірмелер дайындау</p>	<p>Барлық орталықтарды балалар әрекетіне қажетті заттар мен материалдармен толықтыру Қауіпсіздік жоспары бойынша «Отпен Қауіпсіздік» - Мақсаты: Оттың қауіптілігін түсіндіру. - Іс-әрекет: Балалармен бірге отқа қатысты қауіпсіздік ережелерін (оттың жанында ойнамау, шырақпен ойнамау) айтып, ойын арқылы көрсету.</p>	<p>Іс-әрекетке қажетті құралдарды дағдыларға қарай дайындау</p>
<p>Білім беру ұйымының кестесі бойынша ұйымдастырылған іс-әрекет 10.00-10.35</p>	<p>Дене шынықтыру «Теңіз толқыны» ойыны - Міндеті: Баланың тепе-теңдікті ұстауға және қозғалыс үйлесімін дамытуға көмектесу. - Барысы: Балалар бір-бірінің артынан тізіліп, "кеме" жасайды. Жетекші "Теңіз толқыны күшейді!" дегенде, балалар бір-бірін ұстап, денелерін теңселтіп жүреді. Бұл қимылдар</p>	<p>Музыка Музыкалық аспаптармен танысу» - Міндеті: Музыкалық аспаптарды танып, олардың дыбыстарын ажыратуға үйрету. - Барысы: балаларға әртүрлі музыкалық аспаптарды (мысалы, барабан, ксилофон, маракас) көрсетеді және олардың дыбыстарын</p>	<p>Қазақ тілі «Сипатта» – Ойлау қабілетін және сөздік қорды дамыту Мақсаты: Балалардың суреттеуге деген қабілеттерін, сөздік қорын дамыту. Ойын барысы: Педагог бір затты немесе жануарды атайды, ал балалар оны сипаттайды. Мысалы: «Мысық – ол</p>	<p>Дене шынықтыру «Түрлі қозғалыс жаттығулары» - Міндеті: Баланың дене бұлшықеттерін нығайту және икемділікті арттыру. - Барысы: Жетекші балаларға қарапайым жаттығулар көрсетеді: - Қолды жоғары көтеріп, созылу. - Отырып-тұру.</p>	<p>Дене шынықтыру Жануарлар сияқты қозғал» - Міндеті: Баланың қимыл-қозғалысын жетілдіру және қиялын дамыту. - Барысы: Жетекші балаларға әртүрлі жануарлардың қозғалысын көрсетуін сұрайды. Мысалы: - Қояндар секіреді.</p>

	<p>балалардың дене қимылдарын үйлестіріп, тепе-теңдік сақтауды үйретеді.</p> <p>Музыка Музыкалық аспаптармен танысу» - Міндеті: Музыкалық аспаптарды танып, олардың дыбыстарын ажыратуға үйрету. - Барысы: : балаларға әртүрлі музыкалық аспаптарды (мысалы, барабан, ксилофон, маракас) көрсетеді және олардың дыбыстарын тыңдатады. Балалар сол аспаптарды ойнап көріп, олардың дыбыстары қалай шығатынын үйренеді. Бұл балалардың есту қабілетін және музыкалық танымын арттырады.</p>	<p>тыңдатады. Балалар сол аспаптарды ойнап көріп, олардың дыбыстары қалай шығатынын үйренеді. Бұл балалардың есту қабілетін және музыкалық танымын арттырады.</p>	<p>кішкентай, жұмсақ, құйрығы ұзын жануар». Бұл ойын балалардың ойлау қабілетін, сипаттау дағдыларын және сөздік қорын байытады.</p>	<p>- Тізелерді жоғары көтеріп жүгіру. - Қолды алға-артқа сермеу.</p>	<p>- Түйеқұстар жүгіріп келеді. - Аюлар төрт аяқтап жүреді.</p>
<p>"Күлкілі жануарлар" екені түсіндіріледі. Міндеті: Балалардың шығармашылық қабілеттерін дамыту.</p>	<p>Сурет салу (саусақпен және қылқаламмен) Міндеті: Баланың моторикасын және шығармашылық қабілетін</p>	<p>Мүсіндеу (пластилин немесе қамыр) Міндеті: Қолдың ұсақ моторикасын дамыту. - Балаларға түрлі-түсті</p>	<p>Сюжеттік композиция жасау (жапсыру мен сурет салуды біріктіру) Міндеті: Қиялын және әңгімелеу қабілетін</p>	<p>Табиғи материалдарды қолдану (жапырақ, дәндер, мақта) Міндеті: Қоршаған ортамен танысу және</p>	

	<p>- Ұсақ моториканы және көз-қол үйлесімділігін жетілдіру</p> <p>Ойын барысы: Балаларға пластилин, қағаз, жапсырмалар, конструкторлар, және табиғи материалдар ұсынылады.</p> <p>Мүсіндеу:</p> <ul style="list-style-type: none"> - Балалардан өздері қалаған күлкілі жануарды мүсіндеуді сұрау. Мысалы, ит, мысық немесе фантастикалық жануар. - Балаларға формаларды (дөңгелек, төртбұрыш) қолдану арқылы фигуралар жасау ұсынылады. <p>3. Жапсыру:</p> <ul style="list-style-type: none"> - Күлкілі жануарлардың бет-бейнесін жасауды жапсыру арқылы орындау (қағаздан, матадан). - Балалар өздері жасаған мүсіндеріне жапсырмаларды 	<p>дамыту.</p> <p>Іс-әрекет барысы:</p> <ul style="list-style-type: none"> - Балаларға су бояуларын беру, олар саусақпен сурет салады, Оларға қылқалам арқылы түрлі-түсті сызықтар немесе қарапайым фигуралар салуды ұсыну. <p>Жапсыру (түрлі-түсті қағаздармен жұмыс)</p> <p>Түрлі-түсті қағазды кішкене бөліктерге бөліп, қарапайым пішіндер жасау (мысалы, үй, ағаш).</p> <ul style="list-style-type: none"> - Балалар сол пішіндерді қағаз бетіне жапсырады. <p>Сурет салу, жапсыру</p>	<p>пластилиндер немесе камыр беру</p> <ul style="list-style-type: none"> - Қарапайым фигураларды (доп, жылан, гүл) жасауды көрсету. <p>Саусақпен жапсыру</p> <p>Балаларға саусақ бояуларын қолданып, қарапайым жапсыру әдісін көрсету. Мысалы, ағаштың суретіне саусақ бояуы арқылы жапырақтар жасау</p> <p>Мүсіндеу, жапсыру</p>	<p>дамыту.</p> <p>Балаларға алдын ала дайындалған қағаздағы ағаштың немесе үйдің суретін беріп, оған жапсыру арқылы жануарларды немесе гүлдерді орналастыру.</p>	<p>табиғатқа қызығушылықты арттыру.</p> <ul style="list-style-type: none"> - Балалар жапырақтарды, дәндерді немесе мақтаны қолданып, жапсыру жұмыстарын жасайды (мысалы, ағашты жапырақпен толтыру). <p>Қоршаған ортамен таныстыру, жапсыру</p>
--	---	--	--	--	---

	<p>жапсырып, бейнелерін толықтыруға шақырылады.</p> <p>4. Құрастыру:</p> <ul style="list-style-type: none"> - Конструкторлармен жұмыс жасау, жануарлардың үйлерін немесе өмір сүретін орнын құрастыру. - Балалар топпен жұмыс істеп, әрқайсысы өз идеясын қосуға мүмкіндік алады. <p>Мүсіндеу, Жапсыру, құрастыру</p>				
Серуенге дайындық	<p>өздігінен реттілікпен киіну және шешінуді үйрету</p> <p>Өзіне-өзі қызмет ету дағдысын қалыптастыру</p>	<p>киімдерін шкафтарға салуға, дербестікке дағдыландыру</p> <p>Өзіне-өзі қызмет ету дағдысын қалыптастыру</p>	<p>сөздік қорды балалардың киімдерінің, аяқ киімдерінің атауларымен байытуға</p> <p>Мемлекеттік тілді меңгерту</p>	<p>Балаларды мейірімділікке, бір-біріне көмектесуге баулу олардың сөйлеуін дамыту</p> <p>Мемлекеттік тілді меңгерту</p>	<p>өздігінен реттілікпен киіну және шешінуді үйрету</p> <p>Өзіне-өзі қызмет ету дағдысын қалыптастыру</p>
Серуен 10.35-11.40	<p>Серуен картотекасы №11</p> <p>Табиғатқа қамқорлық</p> <ul style="list-style-type: none"> - Қоқыс жинау: Серуен барысында балаларға табиғаттағы қоқыстарды жинау тапсырмасын беріңіз. Бұл оларға 	<p>Серуен картотекасы №12</p> <p>Табиғатпен танысу</p> <p>Тақырып: Ағаштар мен өсімдіктерді зерттеу</p> <p>Мақсат: Балаларды ағаштар мен өсімдіктердің түрлерімен таныстыру, оларды күтуге үйрету.</p>	<p>Серуен картотекасы №13</p> <p>Судың маңызы</p> <p>Тақырып: Судың табиғаттағы рөлі</p> <p>Мақсат: Судың маңызын түсіндіру, суды үнемді пайдалану жолдарын үйрету.</p>	<p>Серуен картотекасы №14</p> <p>Тазалық күні</p> <p>Тақырып: Табиғатты таза ұстау</p> <p>Мақсат: Балаларды қоршаған ортаны таза ұстауға баулу, тазалыққа</p>	<p>Серуен картотекасы №15</p> <p>Гүлдер күні</p> <p>Тақырып: Гүлдердің түрлері және оларды күту</p> <p>Мақсат: Гүлдер туралы білімін кеңейту және оларды күтуге баулу.</p>

	<p>қоршаған ортаға жауапкершілікпен қарауға және табиғатты қорғауға үйретеді.</p> <p>- Өсімдіктерге күтім: Балаларға ағаштардың жапырақтарын, гүлдерін қарау, оларды суару немесе егу бойынша тапсырмалар беру. Бұл өсімдіктердің өмір сүруіне ықпал етеді.</p> <p>2. Еңбек дағдыларын дамыту</p> <p>- Жемістер мен көкөністерді жинау: Егер серуен ауыл немесе бақшада өтсе, балаларды жемістер мен көкөністерді жинауға үйрету. Бұл оларға еңбек арқылы өнім алудың маңыздылығын көрсетеді.</p> <p>- Құстарға жем беру: Балаларға құстарға арналған жем шашу немесе арнайы орындар дайындау. Бұл табиғатқа қамқорлық сезімін</p>	<p>Серуен: Балалармен жақын маңдағы саябаққа барып, ағаштар мен гүлдерді тамашалау.</p> <p>Іс-шара: Балаларға әртүрлі өсімдіктерді көрсетіп, олардың жапырақтары мен сабақтарын зерттеу. Әр ағаштың атауын айтып, ағаштарды күту туралы түсіндіру.</p> <p>Еңбекке баулу: Балаларға бақшаға қалай қамқор болу керектігін көрсетіп, кішкене күрекпен топырақты қопсыту. Адамгершілік, экологиялық білім, еңбекке баулу, қамқорлық дағдыларын қалыптастыру</p>	<p>Серуен: Су қоймасы немесе бұлақ жанында серуен.</p> <p>Іс-шара: Балаларға судың табиғаттағы рөлі мен оның маңызын түсіндіру, суды қалай үнемдеу керек екенін үйрету.</p> <p>Еңбекке баулу: Су қоймасына немесе бақшадағы өсімдіктерге су тасып, оларды суару. Адамгершілік, экологиялық білім, еңбекке баулу, қамқорлық дағдыларын қалыптастыру</p>	<p>үйрету.</p> <p>Серуен: Жақын маңдағы табиғи аймаққа серуен.</p> <p>Іс-шара: Балалармен бірге серуендеп жүріп, жердегі қоқыстарды жинау. Табиғатты қоқыстан қалай қорғауға болатыны туралы әңгімелесу.</p> <p>Еңбекке баулу: Қоқыс жинау мен сұрыптау жұмыстарын көрсету. Балаларға қоқысты қайда және қалай тастау керектігін үйрету. Адамгершілік, экологиялық білім, еңбекке баулу, қамқорлық дағдыларын қалыптастыру</p>	<p>Серуен: Гүлдер өсетін аймаққа серуен жасау.</p> <p>Іс-шара: Әр гүлдің түрлерін талқылау, олардың хош иістерін сезіну. Гүлдер мен өсімдіктерді өз қолдарымен егіп үйрену.</p> <p>Еңбекке баулу: Гүлдерді суару және оларға топырақ қопсыту жұмыстарын жасау. Адамгершілік, экологиялық білім, еңбекке баулу, қамқорлық дағдыларын қалыптастыру</p>
--	--	--	---	---	---

	<p>дамытуға көмектеседі.</p> <p>3. Табиғатпен танысу - Табиғатқа қатысты тапсырмалар: Балаларға табиғаттағы өзгерістерді бақылау, мысалы, жапырақтардың түсі, ағаштардың формасы туралы жазу немесе сурет салу. - Экологиялық білім беру: Табиғаттың экосистемасы, өсімдіктер мен жануарлардың өзара байланысы туралы мәліметтер беру. Адамгершілік, экологиялық білім, еңбекке баулу, қамқорлық дағдыларын қалыптастыру</p>				
Серуеннен оралу 11.40-12.00	өзіне қызмет көрсетуге, өздігінен реттілікпен киіну және шешінуді үйрету, киімдерін шкафтарға салуға, , оларды мейірімділікке, бір-біріне көмектесуге баулу	дербестікке дағдыландыруға, сөздік қорды балалардың киімдерінің, аяқ киімдерінің атауларымен байытуға Өзіне-өзі қызмет ету дағдысын қалыптастыру	өзіне қызмет көрсетуге, өздігінен реттілікпен киіну және шешінуді үйрету, киімдерін шкафтарға салуға, , оларды мейірімділікке, бір-біріне көмектесуге баулу Өзіне-өзі қызмет ету	Кір киімдерді тәрбиешіге ескертіп ауыстыру , қолдарын көпіршітіп жуу Жеке гигиенаны сақтауға баулу	өзіне қызмет көрсетуге, өздігінен реттілікпен киіну және шешінуді үйрету, киімдерін шкафтарға салуға, , оларды мейірімділікке, бір-біріне көмектесуге баулу Еңбекке баулу

	Өзіне-өзі қызмет ету дағдысын қалыптастыру		дағдысын қалыптастыру		
Түскі ас 12.00-12.30	«Тамақ ішкенде сөйлемейміз» жаттығуы. Міндеттері: Үстел басында қарапайым мінез-құлық дағдыларын қалыптастыру: нанды үгітпеу, тамақты ауызды жауып шайнау.	«Жылы су, жылы су» тақпақ қайталау. Міндеттері: Жуыну туралы қысқа өлеңдерді немесе тақпақтарды үйрету, оларды ересектермен немесе өз бетінше қайталауға үйрету.	«Құрғақ, жұмсақ орамал» ойын жаттығуы Міндеттері: қол орамалды пайдалануға үйретуді жалғастыру.	«Қасықты дұрыс ұстаймыз» жаттығуы Міндеттері: Үстел басында қарапайым мінез-құлық дағдыларын қалыптастыру, қасықты дұрыс ұстауға дағдыландыру.	«Қолымызды дұрыстап жуамыз» жаттығуы. Міндеттері:Жеңдерін өз бетімен түру, жуыну кезінде киімді суламау, жуыну кезінде суды шашыратпау білігін үйрету.
Күндізгі ұйқы 12.30-15.00	«Бесік жыры»	«Жанға жайлы әуен»	«Тәтті ұйқыға кетеміз»	«Әже әлдейі»	«Ана жыры»
Біртіндеп ұйқыдан ояту, сауықтыру шаралары 15.00-15.30	Балаларға сыртқы келбетін бақылауға үйрету, сабынды дұрыс ұстауға дағдыландыру Мәдени –гигиеналық шараларды дамыту	тыныш жағдайдан сергектікке біртіндеп көшіру, баланың ағзасын кимыл белсенділігіне дайындау Дене сымбатын түзу болуын қамтамасыз ету	Керуеттегі жаттығулар (2-3 минут) Балалар ұйқыдан оянады. - Балалар төсекте, арқаға жатып, қолын жанына созу, демдерін бірнеше секунд іште ұстап, еркін шығару,	жағымды музыкамен біртіндеп ояту; - қолдар мен аяқтарды керу, созу, көтеріп, түсіруге жаттығулар,Көз жаттығуларын жасау физикалық дағдыларды қалыптастыру	жалпақ табандылықтың алдын алу мақсатында «Денсаулық жолдарымен жүргізу »
Бесін ас 15.30-16.00	Қолды жуудың маңызын оның денсаулықты сақтау үшін өмірлік қажетті дағды екенін балалармен талқылау. Жеке бас гигиенасы мәдениетін үйрету	Тағамның жағымды түрі, дәм, иісі, пайдасы туралы әңгімелесу Коммуникативті дағдыны қалыптастыру	Қасық шанышқыны дұрыс пайдалануды үйрету Дұрыс тамақтану дағдысын үйрету	тамақ ішіп болғаннан кейін алғыс айту	Тағамның жағымды түрі, дәм, иісі, пайдасы туралы әңгімелесу эмоционалды дағдыларды қалыптастыру

<p>Балалардың дербес әрекеті (баяу қимылды ойындар, үстел үсті ойындары, бейнелеу әрекеті, кітаптар қарау және тағы басқа әрекеттер) 16.00-16.35</p>	<p>"Көңілді доптар" - Міндеті: Түстерді атау және түстерді заттармен байланыстыру. - Ойын барысы: Балаларға түрлі-түсті доптар немесе басқа заттар ұсынылады. Тәрбиеші әр түсті атап, балалардан "Бұл қандай түс?" деп сұрайды. Балалар доптың түсін атайды және оны қоршаған ортадағы заттармен байланыстырады: "Бұл – қызыл доп. Қызанақ та қызыл". Математика негізі Қоршаған ортамен таныстыру</p>	<p>"Қарсы сөздерді үйренеміз" - Міндеті: Қарсы мәндес сөздерді үйрену және оларды қолдану. - Ойын барысы: Балаларға қарама-қарсы сипаттағы заттар немесе суреттер көрсетіледі. Мысалы, үлкен-кіші, биік-аласа, жылы-суық. Балаларға мысал келтіріледі: "Бұл – үлкен аю, ал мынау – кішкентай аю". Балалар заттарды атап, олардың айырмашылығын түсіндіреді. Сөйлеуді дамыту, Математика негізі</p>	<p>"Мен не істеп жатырмын?" - Міндеті: Қимылдарды атау және оларды сипаттау. - Ойын барысы: Тәрбиеші балаларға әртүрлі әрекеттерді көрсетеді (жүгіру, секіру, отыру, тұру) және "Мен не істеп жатырмын?" деп сұрайды. Балалар жауап береді: "Сен жүгіріп жатырсың". Бұл жаттығу балалардың етістіктерді қолдану дағдыларын дамытады. Физикалық дағдыларды дамыту</p>	<p>Гүлді дала" Міндеті: Балалар гүлдердің пішінін және түстерді танып біледі. - Сурет салу: Түрлі түсті бояуларды пайдаланып, балалар қағаз бетіне алақанын басып, гүлдер жасайды. Гүл сабағын қылқаламмен немесе саусақпен салады. - Қоршаған орта элементтері: Гүлдер, шөптер, жәндіктер.</p>	<p>Күн мен бұлттар" - Міндеті: Балалар табиғаттағы күн мен бұлттарды таниды, ауа райы туралы түсінік алады. - Сурет салу: Балаларға қағазға үлкен дөңгелек пішінде күнді саусақ бояуларымен салуды ұсыну. Олар күннің сәулелерін сары түспен сызып, бұлттарды мақтамен жабыстырады немесе көк бояумен саусақтарын қолданып салады. - Қоршаған орта элементтері: Күн, бұлттар, аспан.</p>
<p>Жеке баламен жұмыс</p>	<p>Құм немесе су ойыны Міндеті: сезім мүшелерін дамытып, ұсақ моториканы және қол-саусақтың қимылдарын күшейту -ойын барысы: Балалар құм немесе суға әртүрлі заттарды (қасық, құйғыш,</p>	<p>Легомен ойнау Міндеті: Қол бұлшықеттерін нығайтып, саусақтың дәлдігін және көз-қол координациясын дамыту -Ойын барысы: Балалар түрлі-түсті леголарды жинап, қиялдағы</p>	<p>Қуыршақ киіндіру Міндеті: Саусақ ұсақ моторикасын дамыу және өз бетінше әрекет етуге үйрету -Ойын барысы: Балалар қуыршақтарды әртүрлі киімдермен киіндіреді, түймелерді тағады,</p>	<p>Бояумен сурет салу -Міндеті: Баланың көркемдік қабілетін дамытып, түс ажырату және саусақпен қимыл жасау дағдыларын жетілдіру -Ойын барысы: Балалар саусақтарымен</p>	<p>Пластилин немесе қамырмен жұмыс Міндеті: Қол бұлшықеттерін, саусақтардың икемділігін, қиялын және сенсорлық қабылдауды дамыту - ойын барысы: Балалар пластилиннен әртүрлі</p>

	шелектер) қолданып, құяды, шашады, қазып алады. Сенсорлық моториканы дамыту	ғимараттар немесе қарапайым пішіндер құрастырады. Сенсорлық моториканы дамыту	замоктарды ашады. Сенсорлық моториканы дамыту	немесе арнайы қылқаламмен қағазға түрлі-түсті бояулар жағады. Сенсорлық моториканы дамыту	фигураларды, жануарларды, пішіндерді жасайды. Сенсорлық моториканы дамыту
Серуенге дайындық	өздігінен реттілікпен киіну және шешінуді үйрету Өзіне-өзі қызмет ету дағдысын қалыптастыру	киімдерін шкафтарға салуға, дербестікке дағдыландыру Өзіне-өзі қызмет ету дағдысын қалыптастыру	сөздік қорды балалардың киімдерінің, аяқ киімдерінің атауларымен байытуға Мемлекеттік тілді меңгерту	Балаларды мейірімділікке, бір-біріне көмектесуге баулу олардың сөйлеуін дамыту Мемлекеттік тілді меңгерту	өздігінен реттілікпен киіну және шешінуді үйрету Өзіне-өзі қызмет ету дағдысын қалыптастыру
Серуен 16.35-17.30	Серуен картотекасы №11 Табиғатқа қамқорлық - Қоқыс жинау: Серуен барысында балаларға табиғаттағы қоқыстарды жинау тапсырмасын беріңіз. Бұл оларға қоршаған ортаға жауапкершілікпен қарауға және табиғатты қорғауға үйретеді. - Өсімдіктерге күтім: Балаларға ағаштардың жапырақтарын, гүлдерін қарау, оларды суару немесе егу бойынша тапсырмалар беру. Бұл өсімдіктердің өмір	Серуен картотекасы №12 Табиғатпен танысу Тақырып: Ағаштар мен өсімдіктерді зерттеу Мақсат: Балаларды ағаштар мен өсімдіктердің түрлерімен таныстыру, оларды күтуге үйрету. Серуен: Балалармен жақын маңдағы саябаққа барып, ағаштар мен гүлдерді тамашалау. Іс-шара: Балаларға әртүрлі өсімдіктерді көрсетіп, олардың жапырақтары мен сабақтарын зерттеу. Әр ағаштың атауын айтып,	Серуен картотекасы №13 Судың маңызы Тақырып: Судың табиғаттағы рөлі Мақсат: Судың маңызын түсіндіру, суды үнемді пайдалану жолдарын үйрету. Серуен: Су қоймасы немесе бұлақ жанында серуен. Іс-шара: Балаларға судың табиғаттағы рөлі мен оның маңызын түсіндіру, суды қалай үнемдеу керек екенін үйрету. Еңбекке баулу: Су	Серуен картотекасы №14 Тазалық күні Тақырып: Табиғатты таза ұстау Мақсат: Балаларды қоршаған ортаны таза ұстауға баулу, тазалыққа үйрету. Серуен: Жақын маңдағы табиғи аймаққа серуен. Іс-шара: Балалармен бірге серуендеп жүріп, жердегі қоқыстарды жинау. Табиғатты қоқыстан қалай қорғауға болатыны туралы	Серуен картотекасы №15 Гүлдер күні Тақырып: Гүлдердің түрлері және оларды күту Мақсат: Гүлдер туралы білімін кеңейту және оларды күтуге баулу. Серуен: Гүлдер өсетін аймаққа серуен жасау. Іс-шара: Әр гүлдің түрлерін талқылау, олардың хош иістерін сезіну. Гүлдер мен өсімдіктерді өз қолдарымен егіп үйрену. Еңбекке баулу: Гүлдерді суару және оларға топырақ

	<p>сүруіне ықпал етеді.</p> <p>2. Еңбек дағдыларын дамыту</p> <ul style="list-style-type: none"> - Жемістер мен көкөністерді жинау: Егер серуен ауыл немесе бақшада өтсе, балаларды жемістер мен көкөністерді жинауға үйрету. Бұл оларға еңбек арқылы өнім алудың маңыздылығын көрсетеді. - Құстарға жем беру: Балаларға құстарға арналған жем шашу немесе арнайы орындар дайындау. Бұл табиғатқа қамқорлық сезімін дамытуға көмектеседі <p>.3. Табиғатпен танысу</p> <ul style="list-style-type: none"> - Табиғатқа қатысты тапсырмалар: Балаларға табиғаттағы өзгерістерді бақылау, мысалы, жапырақтардың түсі, ағаштардың формасы туралы жазу немесе сурет салу. - Экологиялық білім беру: Табиғаттың 	<p>ағаштарды күту туралы түсіндіру.</p> <p>Еңбекке баулу: Балаларға бақшаға қалай қамқор болу керектігін көрсетіп, кішкене күрекпен топырақты қопсыту. Адамгершілік, экологиялық білім, еңбекке баулу, қамқорлық дағдыларын қалыптастыру</p>	<p>қоймасына немесе бақшадағы өсімдіктерге су тасып, оларды суару. Адамгершілік, экологиялық білім, еңбекке баулу, қамқорлық дағдыларын қалыптастыру</p>	<p>әңгімелесу.</p> <p>Еңбекке баулу: Қоқыс жинау мен сұрыптау жұмыстарын көрсету. Балаларға қоқысты қайда және қалай тастау керектігін үйрету. Адамгершілік, экологиялық білім, еңбекке баулу, қамқорлық дағдыларын қалыптастыру</p>	<p>қопсыту жұмыстарын жасау.</p> <p>Адамгершілік, экологиялық білім, еңбекке баулу, қамқорлық дағдыларын қалыптастыру</p>
--	--	---	--	---	---

	эко системасы, өсімдіктер мен жануарлардың өзара байланысы туралы мәліметтер беру. Адамгершілік, экологиялық білім, еңбекке баулу, қамқорлық дағдыларын қалыптастыру				
Серуеннен оралу	өзіне қызмет көрсетуге, өздігінен реттілікпен киіну және шешінуді үйрету, киімдерін шкафтарға салуға, , оларды мейірімділікке, бір-біріне көмектесуге баулу Өзіне-өзі қызмет ету дағдысын қалыптастыру	дербестікке дағдыландыруға, сөздік қорды балалардың киімдерінің, аяқ киімдерінің атауларымен байытуға Өзіне-өзі қызмет ету дағдысын қалыптастыру	өзіне қызмет көрсетуге, өздігінен реттілікпен киіну және шешінуді үйрету, киімдерін шкафтарға салуға, , оларды мейірімділікке, бір-біріне көмектесуге баулу Өзіне-өзі қызмет ету дағдысын қалыптастыру	Кір киімдерді тәрбиешіге ескертіп ауыстыру , қолдарын көпіршітіп жуу Жеке гигиенаны сақтауға баулу	өзіне қызмет көрсетуге, өздігінен реттілікпен киіну және шешінуді үйрету, киімдерін шкафтарға салуға, , оларды мейірімділікке, бір-біріне көмектесуге баулу Еңбекке баулу
Балалардың үйге қайтуы	«Балалардың ертегілерді тыңдауы» ата аналарға арналған кеңес.	«Топта ыңғайлы аяқ киім кию» туралы ата аналармен әңгімелесу.	Балаларға денешынықтыру ұйымдастырылған оқу қызметіне киім туралы айту.	«Баланың үйдегі күн тәртібін ұйымдастыру»	Жолда жүру ережесі сақтау

Тәрбиешілер: Усербаева Г. Абдимусаева Б.

Тексерілді әдіскер:



Алиева К.

ТӘРБИЕЛЕУ-БІЛІМ БЕРУ ПРОЦЕСІНІҢ ЦИКЛОГРАММАСЫ

Білім беру ұйымы :«Айгөлек»бөбекжай-бақшасы МКҚК

Топ: ересек топ «Қарлығаш»

Балалардың жасы: 4 жастан

Жоспардың құрылу кезеңі: 04.11-08.11.2024ж.

Педагогтың аты-жөні: Усербаева Г. Абдимусаева Б.

2024-2025 оқу жылы

Қараша 1-апта

Күн тәртібі	Дүйсенбі 04.11.2024	Сейсенбі 05.11.2024	Сәрсенбі 06.11.2024	Бейсенбі 07.11.2024	Жұма 08.11.2024
Балаларды Қабылдау 08.00-08.30	Сәлемдесу Балалар мен ата-аналарға жақсы көңіл күй тілеу. үйде немен айналысты, не істеді, қайда қыдырып барды және т.б. туралы әңгімелесу Медбике тексеруі ҚР әнұранын орындау «Күй күмбірі» - балалардың бойында	Сәлемдесу Балаларды әсем әуенмен,көтеріңкі көңіл күймен қарсы алу Медбике тексеруі «Күй күмбірі» - балалардың бойында музыканы тыңдауға қызығушылықтарын, музыканы эмоционады қабылдауды, түсінуді,	Сәлемдесу Көңіл күй смайликтерімен қарсы алу Жайдары амандасып, баланың көңіл-күйін сұрау. Медбике тексеруі «Күй күмбірі» - балалардың бойында музыканы тыңдауға қызығушылықтарын, музыканы эмоционады	Сәлемдесу Көңілді әуенмен қарсы алу Медбике тексеруі «Күй күмбірі» - балалардың бойында музыканы тыңдауға қызығушылықтарын, музыканы эмоционады қабылдауды, түсінуді, қадірлей білуді	Сәлемдесу Жақсы көңіл күй тілеу, Топқа балалар келген кезде балаларды реттілікпен шешінуге, киімдерін шкафқа жинап қоюды үйрету. Медбике тексеруі «Күй күмбірі» - балалардың бойында музыканы тыңдауға

	музыканы тыңдауға қызығушылықтарын, музыканы эмоционады қабылдауды, түсінуді, қадірлей білуді қалыптастыру, ұлттық мәдениетке қызығушылықты арттыру	қадірлей білуді қалыптастыру, ұлттық мәдениетке қызығушылықты арттыру	қабылдауды, түсінуді, қадірлей білуді қалыптастыру, ұлттық мәдениетке қызығушылықты арттыру	қалыптастыру, ұлттық мәдениетке қызығушылықты арттыру	қызығушылықтарын, музыканы эмоционады қабылдауды, түсінуді, қадірлей білуді қалыптастыру, ұлттық мәдениетке қызығушылықты арттыру
Ата-аналармен әңгімелесу, кеңес беру	Ата-аналармен әңгіме: Балалардың тазалығы жөнінде кеңес беру	Ата-анаға кеңес: Тәрбиеші бала жайлы жалпы көңіл-күй, белсенділік немесе жаңа дағдылары жайлы қысқаша ақпарат беру	Психологтың кеңесі: Баланың әр жетістігін қолдап, оны мақтау, бұл баланың өзіне деген сенімділігін арттыратынын айту	Ата-аналармен әңгіме: Ата-аналарға балаларды тамақтарын тауысып жеуге үйретулерін ескерту.	Ата –аналармен әңгіме: «Дұрыс тамақтануға баулу» Балаға балабақшадағы ойындар немесе іс-әрекеттер туралы сұрап, үйде соларды қайталап ойнауға мүмкіндік беру туралы айту
Балалардың дербес әрекеті (баяу қимылды ойындар, үстел үсті ойындары, бейнелеу әрекеті, кітаптар қарау және тағы басқа әрекеттер)	«Кімнің даусы?» Міндеті: Балалардың дыбыс тану, сөйлеу мәнерін дамыту. Өткізу тәсілі: Тәрбиеші немесе бір бала жануардың немесе кейіпкердің даусын салады. Қалған балалар дауыстың кімге немесе ненің дауысына ұқсайтынын табуы керек. Бұл ойын балалардың	«Бірге Ойлаймыз» Міндеті: Балалардың топпен жұмыс істеу дағдыларын және бірлесе сөйлеу қабілетін дамыту. Өткізу тәсілі: Бір бала тақырып айтады, ал қалғандары кезекпен бір-бір сөйлемнен қосып, ортақ оқиға құрайды. Бұл ойын балаларды бірлесе жұмыс істеуге және бір-бірін тыңдауға үйретеді.	«Сұрақ-Жауап» Міндеті: Балалардың сұрақ қою, жауап беру дағдыларын дамыту. Өткізу тәсілі: Бір бала суретке қарап, екінші балаға сурет бойынша сұрақ қояды. Мысалы, суретте орманда жүрген қоян болса, «Қоян не істеп жүр?» деп сұрайды. Ойын балаларды сөздік қорын байытуға және диалог	«Қонақ Кәде» Ойыны Міндеті: Балаларға қазақ халқының қонақ күту дәстүрі, «қонақ кәде» түсінігі жайлы түсінік беру. Өткізу тәсілі: Балалар шеңбер жасап отырады, бір бала «қонақ» рөлінде ортаға шығады. Тәрбиеші қонаққа «Қонақ кәде» сұрайды, яғни шағын тақпақ, ән немесе би	«Суреттен Сөз Ізде» Міндеті: Сөздерді анық айтып, оларды дұрыс қолдануға үйрету. Өткізу тәсілі: Балаларға түрлі заттардың суреттері бар карточкалар беріледі. Әр бала суретке қарап, сол заттың атын және оған байланысты басқа сөздерді атайды. Мысалы, «Кітап» - «оқу», «жазу», «білім» сияқты сөздермен

	тыңдау қабілетін және есте сақтауын дамытады Сөйлеуді дамыту және көркем әдебиет дағдысы	Сөйлеуді дамыту және көркем әдебиет дағдысы	жүргізуге үйретеді. Сөйлеуді дамыту және көркем әдебиет дағдысы	көрсетуін өтінеді. Қонақ өз өнерін көрсетеді. Ойын балаларды қонақжайлылық пен шығармашылыққа баулиды. Сөйлеуді дамыту және көркем әдебиет дағдысы, Ұлттық құндылықты дамыту	байланыстыруға болады. Сөйлеуді дамыту және көркем әдебиет дағдысы
Таңертенгі жаттығу	Таңғы жаттығу кешені №1 «Күнге Жет» Мақсаты: Балалардың дене икемділігін және созылу қабілетін арттыру. Өткізу тәсілі: Балалар тік тұрып, қолдарын жоғары созады. «Күнге қол жеткізу» сияқты ойын түрінде балаларды саусақтарының ұшына дейін созылып тұруға ынталандырады. Бұл жаттығу арқаны, қолды және аяқ бұлшық еттерін дамытуға көмектеседі.	Таңғы жаттығу кешені №2 «Аю сияқты жүр» Мақсаты: Аяқ бұлшық еттерін нығайту және қимыл координациясын дамыту. Өткізу тәсілі: Балалар «аю сияқты» төрт аяқтап еңкейіп жүреді. Олардың тізелері жерге тимеуі керек. Бұл қозғалыс балалардың аяқ бұлшық еттерін және тепе-теңдігін жаттықтырады.	Таңғы жаттығу кешені №3 «Құстар сияқты ұшу» Мақсаты: Қол және иық бұлшық еттерін дамыту, қанат қимылдарын орындауға үйрету. Өткізу тәсілі: Балалар қолдарын екі жаққа жайып, «құс» сияқты жеңіл секіріп, қолдарын қанатша сермейді. Бұл жаттығу балаларға жеңіл қозғалыстарды орындауға және иықтарын бос ұстауға көмектеседі.	Таңғы жаттығу кешені №4 «Секіргелі бақа» Мақсаты: Баланың аяқ бұлшық еттерін нығайту және секіру қабілетін дамыту. Өткізу тәсілі: Балалар тізелерін бүгіп, «бақа» сияқты секіреді. Әр секірген сайын олар алға ұмтылып, жаттығуды бірнеше рет қайталайды. Бұл жаттығу аяқ пен бел бұлшық еттерін нығайтады.	Таңғы жаттығу кешені №5 «Теңізде жүзу» Мақсаты: Қол бұлшық еттерін және жалпы дене координациясын дамыту. Өткізу тәсілі: Балалар еденге жатып, қолдары мен аяқтарын көтеріп, жүзу қимылдарын жасайды. Бұл жаттығу арқаны, иық және аяқ бұлшық еттерін нығайтуға көмектеседі.

<p>Таңғы ас 08.30-09.30</p>	<p>«Таза қолдар» Балалардың назарын тағамға аудару. Мәдениетті тамақтануға баулу бойынша жеке жұмыс, әдеп ережесі «Тамақ ішкенде сөйлемеймін, құлағыммен тындаймын»</p>	<p>«Ас адамның арқауы» Асқа-байлық Денге-саулық тілеу</p>	<p>Нан қиқымын шашпаңдар, Жерде жатса баспаңдар. Теріп алып, қастерлеп Торғайларға тастаңдар.</p>	<p>Нанның қадірін түсіндіру. Тамақтанар алдында қол жуу ережесін үрдісін орындату</p>	<p>«Дұрыс тамақтануға баулу» әңгіме Тамақтанар алдында қолды жуу әдебін көрсету</p>
<p>Ұйымдастырылған іс-әрекетке Дайындық 09.30-10.00</p>	<p>Іс-әрекеттерін ұйымдастыруға қажетті заттар мен материалдарды әзірлеу "Қазақстанның табиғатын құрастыру" «Менің Қазақстаным» аясында Мақсаты: Балаларды Қазақстанның табиғатымен таныстырып, елдің әсем көріністерін өз қолдарымен құрастыруға қызығушылықтарын ояту. Ойын барысы: Балаларға таулар, өзендер, далалар және ормандар бейнеленген суреттер беріледі. Олар</p>	<p>Барлық орталықтарды балалар әрекетіне қажетті заттар мен материалдармен толықтыру «Балалар кітапханасы» жобасы «Бір кітап», «Кітап – менің қазынам», «Жас тыңдарман» жобалары аясындағы балалар кітапханасы</p>	<p>Ұйымдастырылған іс-әрекетке дайындық жасау, көрнекіліктерді дайындау, видео түсіндірмелер дайындау «Өнегелі 15 минут» Отбасы туралы өнегелі өсиет айту Мысалы: Балалар отбасы ол үлкен бақыт. Сендердің ата-аналарың, бауырларың бар, олар сендерге әрқашан қолқор болады.</p>	<p>Барлық орталықтарды балалар әрекетіне қажетті заттар мен материалдармен толықтыру Қауіпсіздік іс-шарасы жоспары аясында Бейтаныс Заттардан Аулақ Болу: Ойын алаңында немесе аулада кездескен бөтен заттарды алмау керектігін түсіндіру.</p>	<p>Іс-әрекетке қажетті құралдарды дағдыларға қарай дайындау Қауіпсіздік іс-шарасы жоспары аясында «Отпен Қауіпсіздік» - Мақсаты: Оттың қауіптілігін түсіндіру. - Іс-әрекет: Балалармен бірге отқа қатысты қауіпсіздік ережелерін (оттың жанында ойнамау, шырақпен ойнамау) айтып, ойын арқылы көрсету.</p>

	сол суреттерді құрастырып, Қазақстанның табиғи байлығын жасайды.				
Білім беру ұйымының кестесі бойынша ұйымдастырылған іс-әрекет 10.00-10.35	<p>Дене шынықтыру «Көңілді Кедергілер» Міндеті: Балалардың секіру және еңбектеу дағдыларын дамыту. Өткізу тәсілі: Алаңға кішігірім кедергілер (жастықтар, төсеніштер, кішкентай саты) қойылады. Балалар сол кедергілердің арасынан секіріп және еңбектеп өтуі керек. Бұл ойын балалардың қимыл-қозғалыс координациясын жақсартады.</p> <p>Музыка Әнді Созып Айту (Ре-си Бірінші Октава Шегінде) Міндеті: Балаларды дыбыстарды таза, анық созып айтуға, музыкалық есту қабілетін дамытуға</p>	<p>Қазақ тілі «Менің Отбасым» Міндеті: Балаларға отбасындағы туыстық байланыстарды түсіндіру, олардың атаулары мен рөлдерін үйрету. Өткізу тәсілі: Балалар шеңберде тұрып, әрқайсысы өз отбасы мүшелерінің есімдерін айтып, әрқайсысының отбасындағы рөлін түсіндіреді. Ойын барысында тәрбиеші «Анаң кім?», «Ағаларың бар ма?» сияқты сұрақтар қойып, балалардың отбасын таныстыруына көмектеседі.</p>	<p>Дене шынықтыру . «Жылдамдық Жарысы» Міндеті: Балалардың жүгіру жылдамдығын және төзімділігін арттыру. Өткізу тәсілі: Балалар екі қатарға бөлініп, белгіленген қашықтыққа дейін жарысады. Әр бала өз қатарымен жүгіріп, мәреге бірінші жетуге тырысады. Жеңімпаздар мадақталады. Ойын балаларды жылдам қимылдауға және жарысқа қызығушылығын арттырады.</p>	<p>Музыка Әнді Созып Айту (Ре-си Бірінші Октава Шегінде) Міндеті: Балаларды дыбыстарды таза, анық созып айтуға, музыкалық есту қабілетін дамытуға үйрету. Өткізу тәсілі: Балалар шеңберге тұрып, тәрбиешінің жетекшілігімен «Ре» нотасынан бастап «Си» нотасына дейін дыбыстарды созып айтады. Тәрбиеші әр дыбысқа байланысты қол қимылын немесе белгілі бір дене қимылын көрсетеді. Бұл ойын балалардың дыбыстарды есте сақтау қабілетін арттырады және ноталарға қызығушылығын оятады.</p>	<p>Дене шынықтыру «Қояндар мен Аюлар» Міндеті: Секіру және еңбектеу дағдыларын жетілдіру. Өткізу тәсілі: Балалар екі топқа бөлінеді: «Қояндар» және «Аюлар». Қояндар секіріп қозғалады, ал аюлар еңбектейді. Тәрбиеші белгі бергенде, қояндар да, аюлар да өз жолдарымен ең жақын жерге жетуі керек.</p>

	<p>үйрету. Өткізу тәсілі: Балалар шеңберге тұрып, тәрбиешінің жетекшілігімен «Ре» нотасынан бастап «Си» нотасына дейін дыбыстарды созып айтады. Тәрбиеші әр дыбысқа байланысты қол қимылын немесе белгілі бір дене қимылын көрсетеді. Бұл ойын балалардың дыбыстарды есте сақтау қабілетін арттырады және ноталарға қызығушылығын оятады.</p>				
	<p>«Пішінді тап» Міндеті: Балаларға заттардың пішінін ажыратуды, әр пішіннің ерекшеліктерін тануды үйрету. Өткізу тәсілі: Тәрбиеші балаларға әртүрлі пішінді заттардың суреттерін көрсетіп, олардың ішінен дөңгелек, үшбұрыш, шаршы және тікбұрышты</p>	<p>«Пішіндерден құрылыс салу» Міндеті: Пішіндерді танып, оларды құрастырып, заттың түрін қалыптастыруға үйрету. Өткізу тәсілі: Балалар түрлі түсті қағаздан немесе картоннан қиылған пішіндерді (дөңгелек, үшбұрыш, шаршы, тікбұрыш) пайдаланып,</p>	<p>«Мүсін жасаушы» Міндеті: Мүсіндеу арқылы пішіндерді тануды және мүсіннің бетін тегістеуді үйрету. Өткізу тәсілі: Балаларға ермексаздан қарапайым дөңгелек, үшбұрыш, шаршы, және тікбұрышты пішіндер жасауды ұсынады. Мүсіндерді жасаған соң, балалар</p>	<p>«Пішіндерді араластыру» Міндеті: Балаларды пішіндерді бір-бірімен араластырып жаңа заттар немесе бейнелер құрастыруға үйрету. Өткізу тәсілі: Әр балаға түрлі пішіндердің модельдері беріледі, олардан әртүрлі заттарды (мысалы, үй, көлік, ағаш)</p>	<p>«Пішінді суретке қос» Міндеті: Балалардың қиялын, ұсақ моторикасын және пішіндермен жұмыс дағдыларын дамыту. Өткізу тәсілі (жалғасы): Балаларға дайын суреттің (мысалы, үйдің, ағаштың немесе көліктің контурын) тек негізгі бөліктері салынады, ал қалған бөліктерді әртүрлі</p>

	<p>таңдап алуды сұрайды. Балалар дұрыс тапқан сайын әр пішінге қатысты әңгіме құрастырып немесе тақпақ айтып, есте сақтау қабілетін арттырады.</p> <p>Сурет салу ,құрастыру дағдысы</p>	<p>суреттер немесе қарапайым заттардың моделін құрастырады. Олар үй, ағаш, көлік сияқты түрлі бейнелерді құрастырып, сол арқылы қиялын дамытады.</p> <p>Сурет салу, құрастыру дағдысы, Математика негізі</p>	<p>оларды қолдарымен тегістейді, бұл арқылы мүсіннің құрылымын, беті мен шеттерін теңестіруге жаттығады.</p> <p>Мүсіндеу дағдысы, математика негізі</p>	<p>құрастыру керек. Балалар дайын мүсіндерді жасаған соң, оларды тегістеп, әдемі және ұқыпты қылып толықтырады. Бұл ойын пішіндерді араластыру арқылы ойлау қабілетін және қолдың ұсақ моторикасын дамытады.</p> <p>Қол моторикасын дамыту, мүсіндеу дағдысы, математика негізі</p>	<p>пішіндерді қосу арқылы толықтыру қажет болады. Мысалы, үйдің терезелері шаршы, дөңгелектер тікбұрышты және дөңгелек болуы мүмкін. Бұл тапсырма балалардың қиялын кеңейтеді, әртүрлі пішіндерді нақты заттарға бейімдеп орналастыру дағдыларын дамытады.</p> <p>Сурет салу дағдысы , Математика негіздері дағдысы</p>
Серуенге дайындық	<p>Өздігінен реттілікпен киіну және шешінуді үйрету</p> <p>Өзіне-өзі қызмет ету дағдысын қалыптастыру</p>	<p>Киімдерін шкафтарға салуға, дербестікке дағдыландыру</p> <p>Өзіне-өзі қызмет ету дағдысын қалыптастыру</p>	<p>Сөздік қорды балалардың киімдерінің, аяқ киімдерінің атауларымен байытуға</p> <p>Мемлекеттік тілді меңгерту</p>	<p>Балаларды мейірімділікке, бір-біріне көмектесуге баулу олардың сөйлеуін дамыту</p> <p>Мемлекеттік тілді меңгерту</p>	<p>өздігінен реттілікпен киіну және шешінуді үйрету</p> <p>Өзіне-өзі қызмет ету дағдысын қалыптастыру</p>
Серуен 10.35-11.40	<p>Серуен картотекасы№1 Жапырақтарды бақылау</p> <p>Мақсаты: Балалардың табиғатты тану қабілетін дамыту, жапырақ түрлерін ажырата білуге үйрету.</p> <p>Өткізу тәсілі: Тәрбиеші балаларға ағаш</p>	<p>Серуен картотекасы №2 Ауа райын бақылау</p> <p>Мақсаты: Балалардың ауа райы жағдайын түсіну қабілетін дамыту.</p> <p>Өткізу тәсілі: Тәрбиеші балалармен бірге аспанды, бұлттардың қозғалысын, күннің түсін және желді бақылап, ауа райы туралы</p>	<p>Серуен картотекасы№3 Көбелектер мен қоңыздарды бақылау</p> <p>Мақсаты: Жәндіктердің түр-түрін зерттеп, оларды тану қабілетін дамыту.</p> <p>Өткізу тәсілі: Тәрбиеші көбелек немесе қоңыз тауып, оның түсін, пішінін және қозғалысын зерттеуді</p>	<p>Серуен картотекасы№4 Су бетінің өзгерісін бақылау</p> <p>Мақсаты: Судың қасиеттерін түсіну және оның айналаға әсерін бақылау.</p> <p>Өткізу тәсілі: Судың бетінде пайда болған толқындарды, күн</p>	<p>Серуен картотекасы№5 Құмда немесе топырақта бақылау</p> <p>Мақсаты: Құм немесе топырақтың құрылымын және оған әсер ететін факторларды түсіну.</p> <p>Өткізу тәсілі: Балаларға құмды қолдарымен ұстап көріп, оның құрылымын</p>

	<p>жапырақтарын көрсетіп, олардың түстері мен пішіндерін зерттеуді ұсынады. Әр жапырақтың ерекшеліктерін айтып береді.</p> <p>«Жапырақтардан сурет салу»</p> <p>Мақсаты: Балалардың шығармашылық қабілетін дамыту, жапырақтар мен табиғи материалдардан сурет құрастыру.</p> <p>Ойын ережесі: Балалар түрлі-түсті жапырақтарды жинап, олардан ағаш, гүл, үй, жануарлар сияқты бейнелерді жасайды.</p> <p>(Ұсыныс ойын ,Экологиялық мәдениет дағдысы)</p>	<p>әңгіме жүргізеді.</p> <p>«Жапырақтарды жинау»</p> <p>Мақсаты: Жинақылық пен ұқыптылыққа үйрету, ұжымдық жұмыс жасауға баулу.</p> <p>Ойын ережесі: Балаларды екі топқа бөліп, жапырақтарды кім көп жинайтынын жарыстыру.</p> <p>(Экологиялық мәдениет дағдысы Қоршаған ортамен таныстыру)</p>	<p>ұсынады.</p> <p>«Құлаған жапырақтарға секіру»</p> <p>Мақсаты: Балаларға қозғалыс арқылы күш-қуат беру, секіру дағдыларын дамыту.</p> <p>Ойын ережесі: Жапырақтар жиналған жерге балалар секіріп, олардың ұшуына қуантып, қозғалыс жасайды.</p> <p>(Саяхат ойын, Экологиялық мәдениет дағдысы Қоршаған ортамен таныстыру)</p>	<p>сәулесінің шағылуын немесе жел әсерінен өзгерістерді бақылау.</p> <p>«Күзгі бақтағы жасырынбақ»</p> <p>Мақсаты: Байқағыштық қабілетін дамыту, зейінді шоғырландыру.</p> <p>Ойын ережесі: Балалар бақтағы түрлі табиғи материалдардың артына жасырынып, бір-бірін іздейді.</p> <p>(Экологиялық мәдениет дағдысы Қоршаған ортамен таныстыру)</p>	<p>зерттеу ұсынылады. Су қосқанда құмның қалай өзгеретініне назар аударылады.</p> <p>«Күзгі қазына»</p> <p>Мақсаты: Зейін мен ізденімпаздықты арттыру.</p> <p>Ойын ережесі: Жапырақ, жаңғақ, бұтақтар сияқты заттарды алдын ала бақшада жасырып қойып, балалардың оларды іздеуіне мүмкіндік беру.</p> <p>(Әңгіме ойын Экологиялық мәдениет дағдысы Қоршаған ортамен таныстыру)</p>
<p>Серуеннен оралу 11.40-12.00</p>	<p>Өзіне қызмет көрсетуге, өздігінен реттілікпен киіну және шешінуді үйрету, киімдерін шкафтарға салуға, , оларды мейірімділікке, бір-біріне көмектесуге баулу</p> <p>Өзіне-өзі қызмет ету</p>	<p>Дербестікке дағдыландыруға, сөздік қорды балалардың киімдерінің, аяқ киімдерінің атауларымен байытуға</p> <p>Өзіне-өзі қызмет ету дағдысын қалыптастыру</p>	<p>Өзіне қызмет көрсетуге, өздігінен реттілікпен киіну және шешінуді үйрету, киімдерін шкафтарға салуға, , оларды мейірімділікке, бір-біріне көмектесуге баулу</p> <p>Өзіне-өзі қызмет ету дағдысын қалыптастыру</p>	<p>Кір киімдерді тәрбиешіге ескертіп ауыстыру , қолдарын көпіршітіп жуу</p> <p>Жеке гигиенаны сақтауға баулу</p>	<p>Өзіне қызмет көрсетуге, өздігінен реттілікпен киіну және шешінуді үйрету, киімдерін шкафтарға салуға, , оларды мейірімділікке, бір-біріне көмектесуге баулу</p> <p>Еңбекке баулу</p>

	дағдысын қалыптастыру				
Түскі ас 12.00-12.30	Тағамның жағымды түрі, дәм, иісі, пайдасы туралы әңгімелесу Коммуникативті дағдыны қалыптастыру (Сөйлеуді дамыту)	Тамақты дұрыс ішу. Қасықты дұрыс ұстау, майлықты қолдану, нан қиқымын шашпай, сорпамен сусынын төкпей ішуді үйрету. (мәдени-гигиеналық дағдылар, өзіне-өзі қызмет ету, еңбек әрекеті)	Қолды жуудың маңызын оның денсаулықты сақтау үшін өмірлік қажетті дағды екенін балалармен талқылау. Жеке бас гигиенасы мәдениетін үйрету	Тағамның жағымды түрі, дәм, иісі, пайдасы туралы әңгімелесу Коммуникативті дағдыны қалыптастыру (Сөйлеуді дамыту)	Қасық шанышқыны дұрыс пайдалануды үйрету Дұрыс тамақтану дағдысын үйрету Қоршаған ортамен таныстыру «Суды, тамақты, энергияны үнемді тұтыну» - табиғи ресурстарға ұқыпты қарауды қалыптастыру
Күндізгі ұйқы 12.30-15.00	Балалардың тыныш ұйықтауына жағымды жағдай орнату. Тыныштық сақтау. Жәй музыка қою. (Музыка ән тыңдау дағдысы)	Балалар ұйықтайтын бөлмені алдын-ала желдету ұйықтар алдында балаларға кітап оқу (Көркем әдебиет)	Ұйықтар алдында балаларға кітап оқу (Көркем әдебиет)	Балалар ұйықтайтын бөлмені алдын-ала желдету Бесік жырын айту (Көркем әдебиет, Салт-дәстүр мәдениетін дамыту)	Ұйықтар алдында балаларға кітап оқу (Көркем әдебиет)
Біртіндеп ұйқыдан ояту, сауықтыру шаралары 15.00-15.30	Балаларды жұмсақ музыкамен немесе табиғи дыбыстармен ояту. «Денсаулық жолдарымен жүргізу»	Бала ояғаннан кейін, төсекте отырып, жеңіл созылу жаттығуларын жасау. «Денсаулық жолдарымен жүргізу»	Балалармен бірге терең тыныс алу және дем шығару жаттығуларын жасау «Денсаулық жолдарымен жүргізу»	жағымды музыкамен біртіндеп ояту; - қолдар мен аяқтарды керу, созу, көтеріп, түсіруге жаттығулар, Көз жаттығуларын жасау	жалпақ табандылықтың алдын алу мақсатында «Денсаулық жолдарымен жүргізу»

<p>Бесін ас 15.30-16.00</p>	<p>Қолды жуудың маңызын оның денсаулықты сақтау үшін өмірлік қажетті дағды екенін балалармен талқылау. Жеке бас гигиенасы мәдениетін үйрету</p>	<p>Тағамның жағымды түрі, дәм, иісі, пайдасы туралы әңгімелесу Коммуникативті дағдыны қалыптастыру</p>	<p>Қасық шанышқыны дұрыс пайдалануды үйрету Дұрыс тамақтану дағдысын үйрету</p>	<p>тамақ ішіп болғаннан кейін алғыс айту</p>	<p>Тағамның жағымды түрі, дәм, иісі, пайдасы туралы әңгімелесу (Сөйлеуді дамыту, эмоционалды дағдыларды қалыптастыру)</p>
<p>Балалардың дербес әрекеті (баяу кимылды ойындар, үстел үсті ойындары, бейнелеу әрекеті, кітаптар қарау және тағы басқа әрекеттер) 16.00-16.35</p>	<p>"Сандар мен заттарды сәйкестендіру" Міндеті: Балаларға сандарды таныстыру және заттарды санауға үйрету. Сонымен қатар, заттардың атауларын үйреніп, дұрыс сөйлеуге үйрету. Барысы:балаларға 1-ден 5-ке дейінгі сандарды карточкамен көрсетеді. Әр санға сәйкес келетін заттарды (мысалы, 3 доп, 4 ойыншық, 2 құс) көрсету және балалардан оларды дауыстап айтуын сұрау. Балалардан сұрау: «Бұл қанша?», «Мынау не?» және дұрыс жауап беруін қадағалау Сөйлеуді дамыту,</p>	<p>"Фигураларды ата" ойыны Міндеті : Балалардың сөйлеуін дамыту және қарапайым геометриялық фигураларды таныстыру. Барысы: Балаларға геометриялық фигураларды (дөңгелек, үшбұрыш, төртбұрыш) көрсету.Педагог әр фигураны сипаттайды және балалардан қайталай отырып, «Мынау не?» деп сұрау. Балалар фигураларды түріне қарай топтастырады және олардың атауын қайталап айтады. Сөйлеуді дамыту, Математика негіздері</p>	<p>"Бірден онға дейін санау" ойыны Міндеті: Балаларды санды айтуға және санауды дамытуға үйрету. Сонымен қатар, сөйлеу дағдыларын дамыту. Өткізу барысы: Педагог 1-ден 10-ға дейін сандарды дауыстап айтып шығады, балаларға қайталауды сұрайды.Сандарды карточкалармен көрсету арқылы балаларға әр санды нақты бір затпен сәйкестендіру (мысалы, 5 алма, 3 шар).Балалар заттардың санын дұрыс санап, сандарды дауыстап айтады Сөйлеуді дамыту, Математика негіздері</p>	<p>"Түстер мен сандарды сәйкестендіру" Міндеті: Балаларға түстерді таныстыру және сөйлеуді дамыту. Түстерді сандармен байланыстыру арқылы математикалық түсініктерін кеңейту. Өткізу барысы: Педагог балаларға түрлі түсті шарлар мен сандар карточкаларын береді. Әр балаға «Қанша шар бар?» және «Оның түсі қандай?» деген сұрақ қойып, жауап беруін сұрау. Балалар шарлар мен сандарды және түстерді байланыстырып, оларды дауыстап айтады Сөйлеуді дамыту,</p>	<p>"Кім не істеп жатыр?" ойыны Міндеті: Балаларға сөйлеуді дамытып, заттардың атауларын және олардың іс-әрекетін сипаттауды үйрету. Өткізу барысы: Педагог балаларға суреттерді көрсетіп, «Мынау не істеп жатыр?» деген сұрақ қояды (мысалы, бала ойнап жатыр, құс ұшып жүр). Балалар сөйлемдер құрап, заттардың атауын және олардың іс-әрекетін дауыстап айтады. Сөйлеуді дамыту, Математика негіздері</p>

	Математика негіздері			Математика негіздері	
Жеке баламен жұмыс	<p>Аңсар, Қазына Кітап оқу: баламен бірге суретті кітаптардан ертегілер оқу, оларды талқылау. Сөздер мен сөйлемдерді толықтыру: баланың өз сөздік қорын байыту. Дыбыстарды айту: нақты дыбыстар мен сөздерді айтуға көңіл бөлу.</p>	<p>Аңсар, Қазына Моторика Дамыту Мүсіндеу: пластилин немесе балшықпен жұмыс жасау, әртүрлі формаларды құрастыру. Жапсыру: түрлі-түсті қағаздар мен жапсырмаларды пайдаланып, шығармашылық жұмыстар жасау. Дене жаттығулары: ұсақ моториканы дамыту үшін қолмен жаттығулар (мысалы, түймелерді немесе зымырандарды жинау).</p>	<p>Алмас, Сауле Қоршаған Ортаға Таныстыру Табиғатқа экскурсия: сыртта серуендеу кезінде өсімдіктер мен жануарлар туралы айту. «Кім? Не? Қайда?» ойыны: айналадағы заттар мен олардың аттарын айту.</p>	<p>Алмас, Сауле Ойын Дамыту Құрылыс ойыншықтарымен жұмыс: конструкция құрастыру, логикалық ойындар. Рөлдік ойындар: «Дәрігер», «Дүкен» немесе «Отбасы» ойындарын ұйымдастыру.</p>	<p>Алмас, Сауле Саусақпен Сурет Салу Бояу Және Саусақпен Сурет: Саусақтарды бояуға малып, қағазға сурет салу (мысалы, гүлдер, ағаштар, жануарлар). Құмда Сурет Салу: Далада немесе үйде арнайы тактада құммен сурет салу.</p>
Серуенге дайындық	Өздігінен реттілікпен киіну және шешінуді үйрету Өзіне-өзі қызмет ету дағдысын қалыптастыру	киімдерін шкафтарға салуға, дербестікке дағдыландыру Өзіне-өзі қызмет ету дағдысын қалыптастыру	сөздік қорды балалардың киімдерінің, аяқ киімдерінің атауларымен байытуға Мемлекеттік тілді меңгерту	Балаларды мейірімділікке, бір-біріне көмектесуге баулу олардың сөйлеуін дамыту Мемлекеттік тілді меңгерту	өздігінен реттілікпен киіну және шешінуді үйрету Өзіне-өзі қызмет ету дағдысын қалыптастыру
Серуен 16.35-17.30	Серуен картотекасы №6 "Табиғат Досы" Мақсаты: Балалардың	Серуен картотекасы№7 "Таза және Лас Орман" Мақсаты: Балаларға қоршаған ортаның	Серуен картотекасы№8. "Жануарлар Досын Тап" Мақсаты: Балаларды жануарлардың	Серуен картотекасы№9. "Гүл Отырғызу" Мақсаты: Балаларға өсімдіктерді күту және	Серуен картотекасы№10 "Жарық пен Су" Мақсаты: Балаларға энергия мен суды

	<p>табиғатқа қамқорлық сезімін арттыру, өсімдіктер мен жануарларға құрмет көрсету.</p> <p>Ойын барысы:</p> <p>Балаларға орман немесе бақша туралы қысқаша түсіндіру беріледі, содан кейін әрқайсысына кішкентай рөлдер беріледі (мысалы, ағаш қорғаушысы, құс досы, гүл сақтаушысы).</p> <p>Тәрбиеші балаларға табиғатқа қамқорлық жасаудың маңызды екенін түсіндіреді.</p> <p>Әр бала өзінің рөлін орындай отырып, табиғатқа қамқорлық жасайды. Мысалы, ағаш қорғаушысы жапырақтарды жинаса, құс досы жемді себеді.</p> <p>(Еңбекке баулу , Эко мадениетті дамыту)</p>	<p>тазалығын сақтауды үйрету.</p> <p>Ойын барысы:</p> <p>Ойын алаңына жасанды қоқыстар (қағаз кесектері, пластик бөтелкелер) қойылады.</p> <p>Балаларға орманды тазарту миссиясы беріледі. Олар қоқысты дұрыс орынға (қоқыс жәшігіне) жинайды.</p> <p>Барлық балалар қоқысты жинап болған соң, олар таза орманды бірге тамашалайды.</p> <p>(Еңбекке баулу , Эко мадениетті дамыту)</p>	<p>әртүрлілігімен таныстыру және әр жануардың табиғаттағы рөлін түсіндіру.</p> <p>Ойын барысы:</p> <p>Балалар дөңгеленіп отырады, ал тәрбиеші әртүрлі жануарлардың суреттерін көрсетіп, олардың дыбыстарын салады.</p> <p>Әр бала кезек-кезек жануардың дыбысын танып, сол жануарға қатысты бір қамқорлық әрекетін айтады (мысалы, "Құстарға жем береміз", "Аюларды мазаламау керек").</p> <p>Әр жауаптан кейін балалар бірге жануарларға қамқорлық туралы қысқаша тақпақ немесе ән айтады.</p> <p>(Еңбекке баулу , Эко мадениетті дамыту)</p>	<p>табиғаттың маңыздылығын үйрету.</p> <p>Ойын барысы:</p> <p>Тәрбиеші балаларға түрлі-түсті қағаздан жасалған "гүлдерді" береді немесе алдын ала дайындалған құмыраға шынайы гүлдерді отырғызуға рұқсат береді.</p> <p>Балалар гүлдерді отырғызып болған соң, оларды суару және баптау тәсілдерін үйренеді.</p> <p>Әр бала өз гүлін күтуші болып, оның күнделікті жағдайына жауап береді (мысалы, су құю, жарыққа қою).</p> <p>(Еңбекке баулу , Экоадениетті дамыту)</p>	<p>үнемдеудің маңыздылығын түсіндіру.</p> <p>Ойын барысы:</p> <p>Ойынға дайындалу үшін бөлмеде бірнеше "лампа" мен "су кранын" көрсету үшін суреттер ілінеді.</p> <p>Балаларға ойын барысында бөлмеде жанған шамдарды және су ағатын крандарды "өшіру" (жапсыру) тапсырмасы беріледі.</p> <p>Тәрбиеші балаларға жарықты немесе суды босқа пайдаланбаудың қажеттілігін түсіндіреді.</p> <p>(Еңбекке баулу , Эко мадениетті дамыту)</p> <p>Суды үнемдеу</p>
Серуеннен оралу	өзіне қызмет көрсетуге, өздігінен реттілікпен киіну және шешінуді	дербестікке дағдыландыруға, сөздік қорды балалардың	өзіне қызмет көрсетуге, өздігінен реттілікпен киіну және шешінуді үйрету,	Кір киімдерді тәрбиешіге ескертіп ауыстыру , қолдарын көпіршітіп жуу	өзіне қызмет көрсетуге, өздігінен реттілікпен киіну және шешінуді үйрету,

	үйрету, киімдерін шкафтарға салуға, , оларды мейірімділікке, бір-біріне көмектесуге баулу Өзіне-өзі қызмет ету дағдысын қалыптастыру	киімдерінің, аяқ киімдерінің атауларымен байытуға Өзіне-өзі қызмет ету дағдысын қалыптастыру	киімдерін шкафтарға салуға, , оларды мейірімділікке, бір-біріне көмектесуге баулу Өзіне-өзі қызмет ету дағдысын қалыптастыру	Жеке гигиенаны сақтауға баулу	киімдерін шкафтарға салуға, , оларды мейірімділікке, бір-біріне көмектесуге баулу Еңбекке баулу
Балалардың үйге қайтуы	Бүгінгі күннің қалай өткені туралы, баланың жетістіктері қандай болғаны туралы сөйлесу	Ата –аналармен балалардың тазалықтары жайлы әңгімелесу Балалардың тәрбиешіден сұранып үйге қайтуы.	Ата аналармен балалардың бүгінгі іс-әрекеттері туралы әңгімелесу.	.Ата-аналарға балалардың жеке бас гигиенасына назар аудару керектігін ескерту.Балалардың тәрбиешіден сұранып үйге қайтуы.	Балалардың денсаулығы жайлы әңгімелесу Тәрбиеші ата-аналарға баланың күнін қалай өткізетіні туралы қысқаша ақпарат береді.

Тәрбиеші: Усербаева Г. Абдимусаева Б.

Тексерілді әдіскер:



Алиева К.

ТӘРБИЕЛЕУ-БІЛІМ БЕРУ ПРОЦЕСІНІҢ ЦИКЛОГРАММАСЫ

Білім беру ұйымы :«Айгөлек»бөбекжай-бақшасы МКҚК

Топ: «Қарлығаш» ересек топ

Балалардың жасы: 4 жастан

Жоспардың құрылу кезеңі: 04.11-08.11.2024ж.

Педагогтың аты-жөні: Усербаева Г. Абдимусаева Б.

2024-2025 оқу жылы

Қараша 1-апта

Күн тәртібі	Дүйсенбі 04.11.2024	Сейсенбі 05.11.2024	Сәрсенбі 06.11.2024	Бейсенбі 07.11.2024	Жұма 08.11.2024
Балаларды қабылдау 08.00-08.30	Сәлемдесу Балалар мен ата-аналарға жақсы көңіл күй тілеу. үйде немен айналысты, не істеді, қайда қыдырып барды және т.б. туралы әңгімелесу Медбике тексеруі ҚР әнұранын орындау «Күй күмбірі» - балалардың бойында музыканы тыңдауға қызығушылықтарын, музыканы эмоционады қабылдауды, түсінуді, қадірлей білуді қалыптастыру, ұлттық мәдениетке қызығушылықты арттыру	Сәлемдесу Балаларды әсем әуенмен, көтеріңкі көңіл күймен қарсы алу Медбике тексеруі «Күй күмбірі» - балалардың бойында музыканы тыңдауға қызығушылықтарын, музыканы эмоционады қабылдауды, түсінуді, қадірлей білуді қалыптастыру, ұлттық мәдениетке қызығушылықты арттыру	Сәлемдесу Көңіл күй смайликтерімен қарсы алу Жайдары амандасып, баланың көңіл-күйін сұрау. Медбике тексеруі «Күй күмбірі» - балалардың бойында музыканы тыңдауға қызығушылықтарын, музыканы эмоционады қабылдауды, түсінуді, қадірлей білуді қалыптастыру, ұлттық мәдениетке қызығушылықты арттыру	Сәлемдесу Көңілді әуенмен қарсы алу Медбике тексеруі «Күй күмбірі» - балалардың бойында музыканы тыңдауға қызығушылықтарын, музыканы эмоционады қабылдауды, түсінуді, қадірлей білуді қалыптастыру, ұлттық мәдениетке қызығушылықты арттыру	Сәлемдесу Жақсы көңіл күй тілеу, Топқа балалар келген кезде балаларды реттілікпен шешінуге, киімдерін шкапка жинап қоюды үйрету. Медбике тексеруі «Күй күмбірі» - балалардың бойында музыканы тыңдауға қызығушылықтарын, музыканы эмоционады қабылдауды, түсінуді, қадірлей білуді қалыптастыру, ұлттық мәдениетке қызығушылықты арттыру

<p>Ата-аналармен әңгімелесу, кеңес беру</p>	<p>Ата-аналармен әңгіме: Балалардың тазалығы жөнінде кеңес беру</p>	<p>Ата-анаға кеңес: Тәрбиеші бала жайлы жалпы көңіл-күй, белсенділік немесе жаңа дағдылары жайлы қысқаша ақпарат беру</p>	<p>Психологтың кеңесі: Баланың әр жетістігін қолдап, оны мақтау, бұл баланың өзіне деген сенімділігін арттыратынын айту</p>	<p>Ата-аналармен әңгіме: Ата-аналарға балаларды тамақтарын тауысып жеуге үйретулерін ескерту.</p>	<p>Ата –аналармен әңгіме: «Дұрыс тамақтануға баулу» Балаға балабақшадағы ойындар немесе іс-әрекеттер туралы сұрап, үйде соларды қайталап ойнауға мүмкіндік беру туралы айту</p>
<p>Балалардың дербес әрекеті (баяу қимылды ойындар, үстел үсті ойындары, бейнелеу әрекеті, кітаптар қарау және тағы басқа әрекеттер)</p>	<p>«Кімнің даусы?» Міндеті: Балалардың дыбыс тану, сөйлеу мәнерін дамыту. Өткізу тәсілі: Тәрбиеші немесе бір бала жануардың немесе кейіпкердің даусын салады. Қалған балалар дауыстың кімге немесе ненің дауысына ұқсайтынын табуы керек. Бұл ойын балалардың тыңдау қабілетін және есте сақтауын дамытады Сөйлеуді дамыту және көркем әдебиет дағдысы</p>	<p>«Бірге Ойлаймыз» Міндеті: Балалардың топпен жұмыс істеу дағдыларын және бірлесе сөйлеу қабілетін дамыту. Өткізу тәсілі: Бір бала тақырып айтады, ал қалғандары кезекпен бір-бір сөйлемнен қосып, ортақ оқиға құрайды. Бұл ойын балаларды бірлесе жұмыс істеуге және бір-бірін тыңдауға үйретеді. Сөйлеуді дамыту және көркем әдебиет дағдысы</p>	<p>«Сұрақ-Жауап» Міндеті: Балалардың сұрақ қою, жауап беру дағдыларын дамыту. Өткізу тәсілі: Бір бала суретке қарап, екінші балаға сурет бойынша сұрақ қояды. Мысалы, суретте орманда жүрген қоян болса, «Қоян не істеп жүр?» деп сұрайды. Ойын балаларды сөздік қорын байытуға және диалог жүргізуге үйретеді. Сөйлеуді дамыту және көркем әдебиет дағдысы</p>	<p>«Қонақ Кәде» Ойыны Міндеті: Балаларға қазақ халқының қонақ күту дәстүрі, «қонақ кәде» түсінігі жайлы түсінік беру. Өткізу тәсілі: Балалар шеңбер жасап отырады, бір бала «қонақ» рөлінде ортаға шығады. Тәрбиеші қонаққа «Қонақ кәде» сұрайды, яғни шағын тақпақ, ән немесе би көрсетуін өтінеді. Қонақ өз өнерін көрсетеді. Ойын балаларды қонақжайлылық пен шығармашылыққа баулиды. Сөйлеуді дамыту және көркем әдебиет</p>	<p>«Суреттен Сөз Ізде» Міндеті: Сөздерді анық айтып, оларды дұрыс қолдануға үйрету. Өткізу тәсілі: Балаларға түрлі заттардың суреттері бар карточкалар беріледі. Әр бала суретке қарап, сол заттың атын және оған байланысты басқа сөздерді атайды. Мысалы, «Кітап» - «оқу», «жазу», «білім» сияқты сөздермен байланыстыруға болады. Сөйлеуді дамыту және көркем әдебиет дағдысы</p>

				дағдысы, Ұлттық құндылықты дамыту	
Таңертенгі жаттығу	<p>Таңғы жаттығу кешені №1 «Күнге Жет» Мақсаты: Балалардың дене икемділігін және созылу қабілетін арттыру. Өткізу тәсілі: Балалар тік тұрып, қолдарын жоғары созады. «Күнге қол жеткізу» сияқты ойын түрінде балаларды саусақтарының ұшына дейін созылып тұруға ынталандырады. Бұл жаттығу арқаны, қолды және аяқ бұлшық еттерін дамытуға көмектеседі.</p>	<p>Таңғы жаттығу кешені №2 «Аю сияқты жүр» Мақсаты: Аяқ бұлшық еттерін нығайту және қимыл координациясын дамыту. Өткізу тәсілі: Балалар «аю сияқты» төрт аяқтап еңкейіп жүреді. Олардың тізелері жерге тимеуі керек. Бұл қозғалыс балалардың аяқ бұлшық еттерін және тепе-теңдігін жаттықтырады.</p>	<p>Таңғы жаттығу кешені №3 «Құстар сияқты ұшу» Мақсаты: Қол және иық бұлшық еттерін дамыту, канат қимылдарын орындауға үйрету. Өткізу тәсілі: Балалар қолдарын екі жаққа жайып, «құс» сияқты жеңіл секіріп, қолдарын қанатша сермейді. Бұл жаттығу балаларға жеңіл қозғалыстарды орындауға және иықтарын бос ұстауға көмектеседі.</p>	<p>Таңғы жаттығу кешені №4 «Секірмелі бақа» Мақсаты: Баланың аяқ бұлшық еттерін нығайту және секіру қабілетін дамыту. Өткізу тәсілі: Балалар тізелерін бүгіп, «бақа» сияқты секіреді. Әр секірген сайын олар алға ұмтылып, жаттығуды бірнеше рет қайталайды. Бұл жаттығу аяқ пен бел бұлшық еттерін нығайтады.</p>	<p>Таңғы жаттығу кешені №5 «Теңізде жүзу» Мақсаты: Қол бұлшық еттерін және жалпы дене координациясын дамыту. Өткізу тәсілі: Балалар еденге жатып, қолдары мен аяқтарын көтеріп, жүзу қимылдарын жасайды. Бұл жаттығу арқаны, иық және аяқ бұлшық еттерін нығайтуға көмектеседі.</p>
<p>Таңғы ас 08.30-09.30</p>	<p>«Таза қолдар» Балалардың назарын тағамға аудару. Мәдениетті тамақтануға баулу бойынша жеке жұмыс, әдеп ережесі «Тамақ ішкенде сөйлемеймін, құлағыммен»</p>	<p>«Ас адамның арқауы» Асқа-байлық Денге-саулық тілеу</p>	<p>Нан қиқымын шашпаңдар, Жерде жатса баспаңдар. Теріп алып, қастерлеп Торғайларға тастаңдар.</p>	<p>Нанның қадірін түсіндіру. Тамақтанар алдында қол жуу ережесін үрдісін орындату</p>	<p>«Дұрыс тамақтануға баулу» әңгіме Тамақтанар алдында қолды жуу әдебін көрсету</p>

	тыңдаймын»				
Ұйымдастырылған іс-әрекетке Дайындық 09.30-10.00	<p>Іс-әрекеттерін ұйымдастыруға қажетті заттар мен материалдарды әзірлеу</p> <p>"Қазақстанның табиғатын құрастыру" «Менің Қазақстаным» аясында</p> <p>Мақсаты: Балаларды Қазақстанның табиғатымен таныстырып, елдің әсем көріністерін өз қолдарымен құрастыруға қызығушылықтарын ояту.</p> <p>Ойын барысы: Балаларға таулар, өзендер, далалар және ормандар бейнеленген суреттер беріледі. Олар сол суреттерді құрастырып, Қазақстанның табиғи байлығын жасайды.</p>	<p>Барлық орталықтарды балалар әрекетіне қажетті заттар мен материалдармен толықтыру</p> <p>«Балалар кітапханасы» жобасы</p> <p>«Бір кітап», «Кітап – менің қазынам», «Жас тыңдарман» жобалары аясындаға балалар кітапханасы</p>	<p>Ұйымдастырылған іс-әрекетке дайындық жасау, көрнекіліктерді дайындау, видео түсіндірмелер дайындау</p> <p>«Өнегелі 15 минут»</p> <p>Отбасы туралы өнегелі өсиет айту</p> <p>Мысалы: Балалар отбасы ол үлкен бақыт. Сендердің ата-аналарың, бауырларың бар , олар сендерге әрқашан қолқор болады.</p>	<p>Барлық орталықтарды балалар әрекетіне қажетті заттар мен материалдармен толықтыру</p> <p>Қауіпсіздік іс-шарасы жоспары аясында</p> <p>Бейтаныс Заттардан Аулақ Болу: Ойын алаңында немесе аулада кездескен бөтен заттарды алмау керектігін түсіндіру.</p>	<p>Іс-әрекетке қажетті құралдарды дағдыларға қарай дайындау</p> <p>Қауіпсіздік іс-шарасы жоспары аясында</p> <p>«Отпен Қауіпсіздік»</p> <p>- Мақсаты: Оттың қауіптілігін түсіндіру.</p> <p>- Іс-әрекет: Балалармен бірге отқа қатысты қауіпсіздік ережелерін (оттың жанында ойнамау, шырақпен ойнамау) айтып, ойын арқылы көрсету.</p>
Білім беру ұйымының кестесі бойынша ұйымдастырылған	<p>Дене шынықтыру «Көңілді Кедергілер»</p> <p>Міндеті: Балалардың секіру және еңбектеу</p>	<p>Қазақ тілі «Менің Отбасым»</p> <p>Міндеті: Балаларға отбасындағы туыстық</p>	<p>Дене шынықтыру . «Жылдамдық Жарысы»</p> <p>Міндеті: Балалардың жүгіру жылдамдығын және</p>	<p>Музыка</p> <p>Әнді Созып Айту (Ре-си Бірінші Октава Шегінде)</p>	<p>Дене шынықтыру «Қояндар мен Аюлар»</p> <p>Міндеті: Секіру және еңбектеу дағдыларын</p>

<p>іс-әрекет 10.00-10.35</p>	<p>дағдыларын дамыту. Өткізу тәсілі: Алаңға кішігірім кедергілер (жастықтар, төсеніштер, кішкентай саты) қойылады. Балалар сол кедергілердің арасынан секіріп және еңбектеп өтуі керек. Бұл ойын балалардың қимыл-қозғалыс координациясын жақсартады.</p> <p>Музыка Әнді Созып Айту (Ре-си Бірінші Октава Шегінде) Міндеті: Балаларды дыбыстарды таза, анық созып айтуға, музыкалық есту қабілетін дамытуға үйрету. Өткізу тәсілі: Балалар шеңберге тұрып, тәрбиешінің жетекшілігімен «Ре» нотасынан бастап «Си» нотасына дейін дыбыстарды созып</p>	<p>байланыстарды түсіндіру, олардың атаулары мен рөлдерін үйрету. Өткізу тәсілі: Балалар шеңберде тұрып, әрқайсысы өз отбасы мүшелерінің есімдерін айтып, әрқайсысының отбасыдағы рөлін түсіндіреді. Ойын барысында тәрбиеші «Анаң кім?», «Ағаларың бар ма?» сияқты сұрақтар қойып, балалардың отбасын таныстыруына көмектеседі.</p>	<p>төзімділігін арттыру. Өткізу тәсілі: Балалар екі қатарға бөлініп, белгіленген қашықтыққа дейін жарысады. Әр бала өз қатарымен жүгіріп, мәреге бірінші жетуге тырысады. Жеңімпаздар мадақталады. Ойын балаларды жылдам қимылдауға және жарысқа қызығушылығын арттырады.</p>	<p>Міндеті: Балаларды дыбыстарды таза, анық созып айтуға, музыкалық есту қабілетін дамытуға үйрету. Өткізу тәсілі: Балалар шеңберге тұрып, тәрбиешінің жетекшілігімен «Ре» нотасынан бастап «Си» нотасына дейін дыбыстарды созып айтады. Тәрбиеші әр дыбысқа байланысты қол қимылын немесе белгілі бір дене қимылын көрсетеді. Бұл ойын балалардың дыбыстарды есте сақтау қабілетін арттырады және ноталарға қызығушылығын оятады.</p>	<p>жетілдіру. Өткізу тәсілі: Балалар екі топқа бөлінеді: «Қояндар» және «Аюлар». Қояндар секіріп қозғалады, ал аюлар еңбектейді. Тәрбиеші белгі бергенде, қояндар да, аюлар да өз жолдарымен ең жақын жерге жетуі керек.</p>
--	---	---	--	--	---

	<p>айтады. Тәрбиеші әр дыбысқа байланысты қол қимылын немесе белгілі бір дене қимылын көрсетеді. Бұл ойын балалардың дыбыстарды есте сақтау қабілетін арттырады және ноталарға қызығушылығын оятады.</p>				
	<p>«Пішінді тап» Міндеті: Балаларға заттардың пішінін ажыратуды, әр пішіннің ерекшеліктерін тануды үйрету. Өткізу тәсілі: Тәрбиеші балаларға әртүрлі пішінді заттардың суреттерін көрсетіп, олардың ішінен дөңгелек, үшбұрыш, шаршы және тікбұрышты таңдап алуды сұрайды. Балалар дұрыс тапқан сайын әр пішінге қатысты әңгіме құрастырып немесе тақпақ айтып, есте сақтау қабілетін арттырады. Сурет салу, құрастыру</p>	<p>«Пішіндерден құрылыс салу» Міндеті: Пішіндерді танып, оларды құрастырып, заттың түрін қалыптастыруға үйрету. Өткізу тәсілі: Балалар түрлі түсті қағаздан немесе картоннан қиылған пішіндерді (дөңгелек, үшбұрыш, шаршы, тікбұрыш) пайдаланып, суреттер немесе қарапайым заттардың моделін құрастырады. Олар үй, ағаш, көлік сияқты түрлі бейнелерді құрастырып, сол арқылы қиялын дамытады. Сурет салу, құрастыру</p>	<p>«Мүсін жасаушы» Міндеті: Мүсіндеу арқылы пішіндерді тануды және мүсіннің бетін тегістеуді үйрету. Өткізу тәсілі: Балаларға ермексаздан қарапайым дөңгелек, үшбұрыш, шаршы, және тікбұрышты пішіндер жасауды ұсынады. Мүсіндерді жасаған соң, балалар оларды қолдарымен тегістейді, бұл арқылы мүсіннің құрылымын, беті мен шеттерін теңестіруге жаттығады. Мүсіндеу дағдысы, математика негізі</p>	<p>«Пішіндерді араластыру» Міндеті: Балаларды пішіндерді бір-бірімен араластырып жаңа заттар немесе бейнелер құрастыруға үйрету. Өткізу тәсілі: Әр балаға түрлі пішіндердің модельдері беріледі, олардан әртүрлі заттарды (мысалы, үй, көлік, ағаш) құрастыру керек. Балалар дайын мүсіндерді жасаған соң, оларды тегістеп, әдемі және ұқыпты қылып толықтырады. Бұл ойын пішіндерді араластыру арқылы ойлау қабілетін және қолдың</p>	<p>«Пішінді суретке қос» Міндеті: Балалардың қиялын, ұсақ моторикасын және пішіндермен жұмыс дағдыларын дамыту. Өткізу тәсілі (жалғасы): Балаларға дайын суреттің (мысалы, үйдің, ағаштың немесе көліктің контурын) тек негізгі бөліктері салынады, ал қалған бөліктерді әртүрлі пішіндерді қосу арқылы толықтыру қажет болады. Мысалы, үйдің терезелері шаршы, дөңгелектер тікбұрышты және дөңгелек болуы мүмкін. Бұл тапсырма балалардың қиялын кеңейтеді, әртүрлі</p>

	дағдысы	дағдысы, Математика негізі		ұсақ моторикасын дамытады. Қол моторикасын дамыту, мүсіндеу дағдысы, математика негізі	пішіндерді нақты заттарға бейімдеп орналастыру дағдыларын дамытады. Сурет салу дағдысы , Математика негіздері дағдысы
Серуенге дайындық	Өздігінен реттілікпен киіну және шешінуді үйрету Өзіне-өзі қызмет ету дағдысын қалыптастыру	Киімдерін шкафтарға салуға, дербестікке дағдыландыру Өзіне-өзі қызмет ету дағдысын қалыптастыру	Сөздік қорды балалардың киімдерінің, аяқ киімдерінің атауларымен байытуға Мемлекеттік тілді меңгерту	Балаларды мейірімділікке, бір-біріне көмектесуге баулу олардың сөйлеуін дамыту Мемлекеттік тілді меңгерту	өздігінен реттілікпен киіну және шешінуді үйрету Өзіне-өзі қызмет ету дағдысын қалыптастыру
Серуен 10.35-11.40	Серуен картотекасы№1 Жапырақтарды бақылау Мақсаты: Балалардың табиғатты тану қабілетін дамыту, жапырақ түрлерін ажырата білуге үйрету. Өткізу тәсілі: Тәрбиеші балаларға ағаш жапырақтарын көрсетіп, олардың түстері мен пішіндерін зерттеуді ұсынады. Әр жапырақтың ерекшеліктерін айтып береді. «Жапырақтардан сурет салу»	Серуен картотекасы №2 Ауа райын бақылау Мақсаты: Балалардың ауа райы жағдайын түсіну қабілетін дамыту. Өткізу тәсілі: Тәрбиеші балалармен бірге аспанды, бұлттардың қозғалысын, күннің түсін және желді бақылап, ауа райы туралы әңгіме жүргізеді. «Жапырақтарды жинау» Мақсаты: Жинақылық пен ұқыптылыққа үйрету, ұжымдық жұмыс жасауға баулу. Ойын ережесі: Балаларды	Серуен картотекасы№3 Көбелектер мен қоңыздарды бақылау Мақсаты: Жәндіктердің түр-түрін зерттеп, оларды тану қабілетін дамыту. Өткізу тәсілі: Тәрбиеші көбелек немесе қоңыз тауып, оның түсін, пішінін және қозғалысын зерттеуді ұсынады. «Құлаған жапырақтарға секіру» Мақсаты: Балаларға қозғалыс арқылы күш-қуат беру, секіру дағдыларын дамыту. Ойын ережесі:	Серуен картотекасы№4 Су бетінің өзгерісін бақылау Мақсаты: Судың қасиеттерін түсіну және оның айналаға әсерін бақылау. Өткізу тәсілі: Судың бетінде пайда болған толқындарды, күн сәулесінің шағылуын немесе жел әсерінен өзгерістерді бақылау. «Күзгі бақтағы жасырынбақ» Мақсаты: Байқағыштық қабілетін дамыту, зейінді	Серуен картотекасы№5 Құмда немесе топырақта бақылау Мақсаты: Құм немесе топырақтың құрылымын және оған әсер ететін факторларды түсіну. Өткізу тәсілі: Балаларға құмды қолдарымен ұстап көріп, оның құрылымын зерттеу ұсынылады. Су қосқанда құмның қалай өзгеретініне назар аударылады. «Күзгі қазына» Мақсаты: Зейін мен ізденімпаздықты арттыру. Ойын ережесі: Жапырақ,

	<p>Мақсаты: Балалардың шығармашылық қабілетін дамыту, жапырақтар мен табиғи материалдардан сурет құрастыру.</p> <p>Ойын ережесі: Балалар түрлі-түсті жапырақтарды жинап, олардан ағаш, гүл, үй, жануарлар сияқты бейнелерді жасайды.</p> <p>(Ұсыныс ойын ,Экологиялық мәдениет дағдысы)</p>	<p>екі топқа бөліп, жапырақтарды кім көп жинайтынын жарыстыру.</p> <p>(Экологиялық мәдениет дағдысы Қоршаған ортамен таныстыру)</p>	<p>Жапырақтар жиналған жерге балалар секіріп, олардың ұшуына қуантып, қозғалыс жасайды.</p> <p>(Саяхат ойын, Экологиялық мәдениет дағдысы Қоршаған ортамен таныстыру)</p>	<p>шоғырландыру.</p> <p>Ойын ережесі: Балалар бақтағы түрлі табиғи материалдардың артына жасырынып, бір-бірін іздейді.</p> <p>(Экологиялық мәдениет дағдысы Қоршаған ортамен таныстыру)</p>	<p>жаңғақ, бұтақтар сияқты заттарды алдын ала бақшада жасырып қойып, балалардың оларды іздеуіне мүмкіндік беру.</p> <p>(Әңгіме ойын Экологиялық мәдениет дағдысы Қоршаған ортамен таныстыру)</p>
<p>Серуеннен оралу 11.40-12.00</p>	<p>Өзіне қызмет көрсетуге, өздігінен реттілікпен киіну және шешінуді үйрету, киімдерін шкафтарға салуға, , оларды мейірімділікке, бір-біріне көмектесуге баулу</p> <p>Өзіне-өзі қызмет ету дағдысын қалыптастыру</p>	<p>Дербестікке дағдыландыруға, сөздік қорды балалардың киімдерінің, аяқ киімдерінің атауларымен байытуға</p> <p>Өзіне-өзі қызмет ету дағдысын қалыптастыру</p>	<p>Өзіне қызмет көрсетуге, өздігінен реттілікпен киіну және шешінуді үйрету, киімдерін шкафтарға салуға, , оларды мейірімділікке, бір-біріне көмектесуге баулу</p> <p>Өзіне-өзі қызмет ету дағдысын қалыптастыру</p>	<p>Кір киімдерді тәрбиешіге ескертіп ауыстыру , қолдарын көпіршітіп жуу</p> <p>Жеке гигиенаны сақтауға баулу</p>	<p>Өзіне қызмет көрсетуге, өздігінен реттілікпен киіну және шешінуді үйрету, киімдерін шкафтарға салуға, , оларды мейірімділікке, бір-біріне көмектесуге баулу</p> <p>Еңбекке баулу</p>
<p>Түскі ас 12.00-12.30</p>	<p>Тағамның жағымды түрі, дәм, иісі, пайдасы туралы әңгімелесу</p> <p>Коммуникативті дағдыны қалыптастыру (Сөйлеуді дамыту)</p>	<p>Тамақты дұрыс ішу. Қасықты дұрыс ұстау, майлықты қолдану , нан қиқымын шашпай, сорпамен сусынын төкпей ішуді үйрету. (мәдени-</p>	<p>Қолды жуудың маңызын оның денсаулықты сақтау үшін өмірлік қажетті дағды екенін балалармен талқылау.</p> <p>Жеке бас гигиенасы</p>	<p>Тағамның жағымды түрі, дәм, иісі, пайдасы туралы әңгімелесу</p> <p>Коммуникативті дағдыны қалыптастыру (Сөйлеуді дамыту)</p>	<p>Қасық шанышқыны дұрыс пайдалануды үйрету</p> <p>Дұрыс тамақтану дағдысын үйрету Қоршаған ортамен таныстыру</p>

		гигиеналық дағдылар, өзіне-өзі қызмет ету, еңбек әрекеті)	мәдениетін үйрету		«Суды, тамақты, энергияны үнемді тұтыну» - табиғи ресурстарға ұқыпты қарауды қалыптастыру
Күндізгі ұйқы 12.30-15.00	Балалардың тыныш ұйықтауына жағымды жағдай орнату. Тыныштық сақтау. Жәй музыка қою. (Музыка ән тыңдау дағдысы)	Балалар ұйықтайтын бөлмені алдын-ала желдету ұйықтар алдында балаларға кітап оқу (Көркем әдебиет)	Ұйықтар алдында балаларға кітап оқу (Көркем әдебиет)	Балалар ұйықтайтын бөлмені алдын-ала желдету Бесік жырын айту (Көркем әдебиет ,Салт-дәстүр мәдениетін дамыту)	Ұйықтар алдында балаларға кітап оқу (Көркем әдебиет)
Біртіндеп ұйқыдан ояту, сауықтыру шаралары 15.00-15.30	Балаларды жұмсақ музыкамен немесе табиғи дыбыстармен ояту. «Денсаулық жолдарымен жүргізу »	Бала ояңғаннан кейін, төсекте отырып, жеңіл созылу жаттығуларын жасау. «Денсаулық жолдарымен жүргізу »	Балалармен бірге терең тыныс алу және дем шығару жаттығуларын жасау «Денсаулық жолдарымен жүргізу »	жағымды музыкамен біртіндеп ояту; - қолдар мен аяқтарды керу, созу, көтеріп, түсіруге жаттығулар,Көз жаттығуларын жасау	жалпақ табандылықтың алдын алу мақсатында «Денсаулық жолдарымен жүргізу »
Бесін ас 15.30-16.00	Қолды жуудың маңызын оның денсаулықты сақтау үшін өмірлік қажетті дағды екенін балалармен талқылау. Жеке бас гигиенасы мәдениетін үйрету	Тағамның жағымды түрі, дәм, иісі, пайдасы туралы әңгімелесу Коммуникативті дағдыны қалыптастыру	Қасық шанышқыны дұрыс пайдалануды үйрету Дұрыс тамақтану дағдысын үйрету	тамақ ішіп болғаннан кейін алғыс айту	Тағамның жағымды түрі, дәм, иісі, пайдасы туралы әңгімелесу (Сөйлеуді дамыту, эмоционалды дағдыларды қалыптастыру)
Балалардың дербес әрекеті (баяу қимылды ойындар, үстел үсті ойындары,	"Сандар мен заттарды сәйкестендіру" Міндеті: Балаларға сандарды таныстыру	"Фигураларды ата" ойыны Міндеті : Балалардың сөйлеуін дамыту және	"Бірден онға дейін санау" ойыны Міндеті: Балаларды санды айтуға және санауды	"Түстер мен сандарды сәйкестендіру" Міндеті: Балаларға түстерді таныстыру және	"Кім не істеп жатыр?" ойыны Міндеті: Балаларға сөйлеуді дамытып,

<p>бейнелеу әрекеті, кітаптар қарау және тағы басқа әрекеттер) 16.00-16.35</p>	<p>және заттарды санауға үйрету. Сонымен қатар, заттардың атауларын үйреніп, дұрыс сөйлеуге үйрету. Барысы:балаларға 1-ден 5-ке дейінгі сандарды карточкамен көрсетеді. Әр санға сәйкес келетін заттарды (мысалы, 3 доп, 4 ойыншық, 2 құс) көрсету және балалардан оларды дауыстап айтуын сұрау. Балалардан сұрау: «Бұл қанша?», «Мынау не?» және дұрыс жауап беруін қадағалау Сөйлеуді дамыту, Математика негіздері</p>	<p>қарапайым геометриялық фигураларды таныстыру. Барысы: Балаларға геометриялық фигураларды (дөңгелек, үшбұрыш, төртбұрыш) көрсету.Педагог әр фигураны сипаттайды және балалардан қайталай отырып, «Мынау не?» деп сұрау. Балалар фигураларды түріне қарай топтастырады және олардың атауын қайталап айтады. Сөйлеуді дамыту, Математика негіздері</p>	<p>дамытуға үйрету. Сонымен қатар, сөйлеу дағдыларын дамыту. Өткізу барысы: Педагог 1-ден 10-ға дейін сандарды дауыстап айтып шығады, балаларға қайталауды сұрайды.Сандарды карточкалармен көрсету арқылы балаларға әр санды нақты бір затпен сәйкестендіру (мысалы, 5 алма, 3 шар).Балалар заттардың санын дұрыс санап, сандарды дауыстап айтады Сөйлеуді дамыту, Математика негіздері</p>	<p>сөйлеуді дамыту. Түстерді сандармен байланыстыру арқылы математикалық түсініктерін кеңейту. Өткізу барысы: Педагог балаларға түрлі түсті шарлар мен сандар карточкаларын береді. Әр балаға «Қанша шар бар?» және «Оның түсі қандай?» деген сұрақ қойып, жауап беруін сұрау. Балалар шарлар мен сандарды және түстерді байланыстырып, оларды дауыстап айтады Сөйлеуді дамыту, Математика негіздері</p>	<p>заттардың атауларын және олардың іс-әрекетін сипаттауды үйрету. Өткізу барысы: Педагог балаларға суреттерді көрсетіп, «Мынау не істеп жатыр?» деген сұрақ қояды (мысалы, бала ойнап жатыр, құс ұшып жүр). Балалар сөйлемдер құрап, заттардың атауын және олардың іс-әрекетін дауыстап айтады. Сөйлеуді дамыту, Математика негіздері</p>
<p>Жеке баламен жұмыс</p>	<p>Аңсар, Қазына Кітап оқу: баламен бірге суретті кітаптардан ертегілер оқу, оларды талқылау. Сөздер мен сөйлемдерді толықтыру: баланың өз сөздік қорын байыту. Дыбыстарды айту: нақты</p>	<p>Аңсар, Қазына Моторика Дамыту Мүсіндеу: пластилин немесе балшықпен жұмыс жасау, әртүрлі формаларды құрастыру. Жапсыру: түрлі-түсті қағаздар мен жапсырмаларды</p>	<p>Алмас, Сауле Қоршаған Ортаға Таныстыру Табиғатқа экскурсия: сыртта серуендеу кезінде өсімдіктер мен жануарлар туралы айту. «Кім? Не? Қайда?» ойыны: айналадағы заттар мен олардың аттарын айту.</p>	<p>Алмас, Сауле Ойын Дамыту Құрылыс ойыншықтарымен жұмыс: конструкция құрастыру, логикалық ойындар. Рөлдік ойындар: «Дәрігер», «Дүкен»</p>	<p>Алмас, Сауле Саусақпен Сурет Салу Бояу Және Саусақпен Сурет: Саусақтарды бояуға малып, қағазға сурет салу (мысалы, гүлдер, ағаштар, жануарлар). Құмда Сурет Салу:</p>

	дыбыстар мен сөздерді айтуға көңіл бөлу.	пайдаланып, шығармашылық жұмыстар жасау. Дене жаттығулары: ұсақ моториканы дамыту үшін қолмен жаттығулар (мысалы, түймелерді немесе зымырандарды жинау).		немесе «Отбасы» ойындарын ұйымдастыру.	Далада немесе үйде арнайы тақтада құммен сурет салу.
Серуенге дайындық	Өздігінен реттілікпен киіну және шешінуді үйрету Өзіне-өзі қызмет ету дағдысын қалыптастыру	киімдерін шкафтарға салуға, дербестікке дағдыландыру Өзіне-өзі қызмет ету дағдысын қалыптастыру	сөздік қорды балалардың киімдерінің, аяқ киімдерінің атауларымен байытуға Мемлекеттік тілді меңгерту	Балаларды мейірімділікке, бір-біріне көмектесуге баулу олардың сөйлеуін дамыту Мемлекеттік тілді меңгерту	өздігінен реттілікпен киіну және шешінуді үйрету Өзіне-өзі қызмет ету дағдысын қалыптастыру
Серуен 16.35-17.30	Серуен картотекасы №6 "Табиғат Досы" Мақсаты: Балалардың табиғатқа қамқорлық сезімін арттыру, өсімдіктер мен жануарларға құрмет көрсету. Ойын барысы: Балаларға орман немесе бақша туралы қысқаша түсіндіру беріледі, содан кейін әрқайсысына кішкентай рөлдер	Серуен картотекасы №7 "Таза және Лас Орман" Мақсаты: Балаларға қоршаған ортаның тазалығын сақтауды үйрету. Ойын барысы: Ойын алаңына жасанды қоқыстар (қағаз кесектері, пластик бөтелкелер) қойылады. Балаларға орманды тазарту миссиясы беріледі. Олар қоқысты дұрыс орынға (қоқыс жәшігіне) жинайды.	Серуен картотекасы №8. "Жануарлар Досын Тап" Мақсаты: Балаларды жануарлардың әртүрлілігімен таныстыру және әр жануардың табиғаттағы рөлін түсіндіру. Ойын барысы: Балалар дөңгеленіп отырады, ал тәрбиеші әртүрлі жануарлардың суреттерін көрсетіп, олардың дыбыстарын салады.	Серуен картотекасы №9. "Гүл Отырғызу" Мақсаты: Балаларға өсімдіктерді күту және табиғаттың маңыздылығын үйрету. Ойын барысы: Тәрбиеші балаларға түрлі-түсті қағаздан жасалған "гүлдерді" береді немесе алдын ала дайындалған құмыраға шынайы гүлдерді отырғызуға рұқсат береді. Балалар гүлдерді	Серуен картотекасы №10 "Жарық пен Су" Мақсаты: Балаларға энергия мен суды үнемдеудің маңыздылығын түсіндіру. Ойын барысы: Ойынға дайындалу үшін бөлмеде бірнеше "лампа" мен "су кранын" көрсету үшін суреттер ілінеді. Балаларға ойын барысында бөлмеде жанған шамдарды және су ағатын крандарды "өшіру" (жапсыру)

	<p>беріледі (мысалы, ағаш қорғаушысы, құс досы, гүл сақтаушысы). Тәрбиеші балаларға табиғатқа қамқорлық жасаудың маңызды екенін түсіндіреді. Әр бала өзінің ролін орындай отырып, табиғатқа қамқорлық жасайды. Мысалы, ағаш қорғаушысы жапырақтарды жинаса, құс досы жемді себеді.</p> <p>(Еңбекке баулу , Эко мадениетті дамыту)</p>	<p>Барлық балалар қоқысты жинап болған соң, олар таза орманды бірге тамашалайды.</p> <p>(Еңбекке баулу , Эко мадениетті дамыту)</p>	<p>Әр бала кезек-кезек жануардың дыбысын танып, сол жануарға қатысты бір қамқорлық әрекетін айтады (мысалы, "Құстарға жем береміз", "Аюларды мазаламау керек").</p> <p>Әр жауаптан кейін балалар бірге жануарларға қамқорлық туралы қысқаша тақпақ немесе ән айтады.</p> <p>(Еңбекке баулу , Эко мадениетті дамыту)</p>	<p>отырғызып болған соң, оларды суару және баптау тәсілдерін үйренеді. Әр бала өз гүлін күтуші болып, оның күнделікті жағдайына жауап береді (мысалы, су құю, жарыққа қою).</p> <p>(Еңбекке баулу , Экоадениетті дамыту)</p>	<p>тапсырмасы беріледі. Тәрбиеші балаларға жарықты немесе суды босқа пайдаланбаудың қажеттілігін түсіндіреді.</p> <p>(Еңбекке баулу , Эко мадениетті дамыту)</p> <p>Суды үнемдеу</p>
Серуеннен оралу	<p>өзіне қызмет көрсетуге, өздігінен реттілікпен киіну және шешінуді үйрету, киімдерін шкафтарға салуға, , оларды мейірімділікке, бір-біріне көмектесуге баулу Өзіне-өзі қызмет ету дағдысын қалыптастыру</p>	<p>дербестікке дағдыландыруға, сөздік қорды балалардың киімдерінің, аяқ киімдерінің атауларымен байытуға Өзіне-өзі қызмет ету дағдысын қалыптастыру</p>	<p>өзіне қызмет көрсетуге, өздігінен реттілікпен киіну және шешінуді үйрету, киімдерін шкафтарға салуға, , оларды мейірімділікке, бір-біріне көмектесуге баулу Өзіне-өзі қызмет ету дағдысын қалыптастыру</p>	<p>Кір киімдерді тәрбиешіге ескертіп ауыстыру , қолдарын көпіршітіп жуу Жеке гигиенаны сақтауға баулу</p>	<p>өзіне қызмет көрсетуге, өздігінен реттілікпен киіну және шешінуді үйрету, киімдерін шкафтарға салуға, , оларды мейірімділікке, бір-біріне көмектесуге баулу Еңбекке баулу</p>

Балалардың үйге қайтуы	Бүгінгі күннің қалай өткені туралы, баланың жетістіктері қандай болғаны туралы сөйлесу	Ата –аналармен балалардың тазалықтары жайлы әңгімелесу Балалардың тәрбиешіден сұранып үйге қайтуы.	Ата аналармен балалардың бүгінгі іс-әрекеттері туралы әңгімелесу.	.Ата-аналарға балалардың жеке бас гигиенасына назар аудару керектігін ескерту.Балалардың тәрбиешіден сұранып үйге қайтуы.	Балалардың денсаулығы жайлы әңгімелесу Тәрбиеші ата-аналарға баланың күнін қалай өткізетіні туралы қысқаша ақпарат береді.
-------------------------------	--	--	---	---	--

Тәрбиеші: Усербаева Г. Абдимусаева Б.

Тексерілді әдіскер:  Алиева К.

ТӘРБИЕЛЕУ-БІЛІМ БЕРУ ПРОЦЕСІНІҢ ЦИКЛОГРАММАСЫ

Білім беру ұйымы :«Айгөлек»бөбекжай-бақшасы МКҚК

Топ: «Қарлығаш» ересек топ

Балалардың жасы: 4 жастан

Жоспардың құрылу кезеңі: 04.11-08.11.2024ж.

Педагогтың аты-жөні: Усербаева Г. Абдимусаева Б.

2024-2025 оқу жылы

Қараша 1-апта

Күн тәртібі	Дүйсенбі 04.11.2024	Сейсенбі 05.11.2024	Сәрсенбі 06.11.2024	Бейсенбі 07.11.2024	Жұма 08.11.2024
--------------------	--------------------------------------	--------------------------------------	--------------------------------------	--------------------------------------	----------------------------------

<p>Балаларды Қабылдау 08.00-08.30</p>	<p>Сәлемдесу Балалар мен ата-аналарға жақсы көңіл күй тілеу. үйде немен айналысты, не істеді, қайда қыдырып барды және т.б. туралы әңгімелесу Медбике тексеруі ҚР әнұранын орындау «Күй күмбірі» - балалардың бойында музыканы тыңдауға қызығушылықтарын, музыканы эмоционады қабылдауды, түсінуді, қадірлей білуді қалыптастыру, ұлттық мәдениетке қызығушылықты арттыру</p>	<p>Сәлемдесу Балаларды әсем әуенмен,көтеріңкі көңіл күймен қарсы алу Медбике тексеруі «Күй күмбірі» - балалардың бойында музыканы тыңдауға қызығушылықтарын, музыканы эмоционады қабылдауды, түсінуді, қадірлей білуді қалыптастыру, ұлттық мәдениетке қызығушылықты арттыру</p>	<p>Сәлемдесу Көңіл күй смайликтерімен қарсы алу Жайдары амандасып, баланың көңіл-күйін сұрау. Медбике тексеруі «Күй күмбірі» - балалардың бойында музыканы тыңдауға қызығушылықтарын, музыканы эмоционады қабылдауды, түсінуді, қадірлей білуді қалыптастыру, ұлттық мәдениетке қызығушылықты арттыру</p>	<p>Сәлемдесу Көңілді әуенмен қарсы алу Медбике тексеруі «Күй күмбірі» - балалардың бойында музыканы тыңдауға қызығушылықтарын, музыканы эмоционады қабылдауды, түсінуді, қадірлей білуді қалыптастыру, ұлттық мәдениетке қызығушылықты арттыру</p>	<p>Сәлемдесу Жақсы көңіл күй тілеу, Топқа балалар келген кезде балаларды ретгілікпен шешінуге, киімдерін шкафқа жинап қоюды үйрету. Медбике тексеруі «Күй күмбірі» - балалардың бойында музыканы тыңдауға қызығушылықтарын, музыканы эмоционады қабылдауды, түсінуді, қадірлей білуді қалыптастыру, ұлттық мәдениетке қызығушылықты арттыру</p>
<p>Ата-аналармен әңгімелесу, кеңес беру</p>	<p>Ата-аналармен әңгіме: Балалардың тазалығы жөнінде кеңес беру</p>	<p>Ата-анаға кеңес: Тәрбиеші бала жайлы жалпы көңіл-күй, белсенділік немесе жаңа дағдылары жайлы қысқаша ақпарат беру</p>	<p>Психологтың кеңесі: Баланың әр жетістігін қолдап, оны мақтау, бұл баланың өзіне деген сенімділігін арттыратынын айту</p>	<p>Ата-аналармен әңгіме: Ата-аналарға балаларды тамақтарын тауысып жеуге үйретулерін ескерту.</p>	<p>Ата –аналармен әңгіме: «Дұрыс тамақтануға баулу» Балаға балабақшадағы ойындар немесе іс-әрекеттер туралы сұрап, үйде соларды қайталап ойнауға мүмкіндік беру туралы айту</p>
<p>Балалардың дербес әрекеті (баяу</p>	<p>«Кімнің даусы?» Міндеті: Балалардың</p>	<p>«Бірге Ойлаймыз» Міндеті: Балалардың</p>	<p>«Сұрақ-Жауап» Міндеті: Балалардың сұрақ</p>	<p>«Қонақ Кәде» Ойыны Міндеті: Балаларға қазақ</p>	<p>«Суреттен Сөз Ізде» Міндеті: Сөздерді анық</p>

<p>қимылды ойындар, үстел үсті ойындары, бейнелеу әрекеті, кітаптар қарау және тағы басқа әрекеттер)</p>	<p>дыбыс тану, сөйлеу мәнерін дамыту. Өткізу тәсілі: Тәрбиеші немесе бір бала жануардың немесе кейіпкердің даусын салады. Қалған балалар дауыстың кімге немесе ненің дауысына ұқсайтынын табуы керек. Бұл ойын балалардың тыңдау қабілетін және есте сақтауын дамытады Сөйлеуді дамыту және көркем әдебиет дағдысы</p>	<p>топпен жұмыс істеу дағдыларын және бірлесе сөйлеу қабілетін дамыту. Өткізу тәсілі: Бір бала тақырып айтады, ал қалғандары кезекпен бір-бір сөйлемнен қосып, ортақ оқиға құрайды. Бұл ойын балаларды бірлесе жұмыс істеуге және бір-бірін тыңдауға үйретеді. Сөйлеуді дамыту және көркем әдебиет дағдысы</p>	<p>кою, жауап беру дағдыларын дамыту. Өткізу тәсілі: Бір бала суретке қарап, екінші балаға сурет бойынша сұрақ қояды. Мысалы, суретте орманда жүрген қоян болса, «Қоян не істеп жүр?» деп сұрайды. Ойын балаларды сөздік қорын байытуға және диалог жүргізуге үйретеді. Сөйлеуді дамыту және көркем әдебиет дағдысы</p>	<p>халқының қонақ күту дәстүрі, «қонақ кәде» түсінігі жайлы түсінік беру. Өткізу тәсілі: Балалар шеңбер жасап отырады, бір бала «қонақ» рөлінде ортаға шығады. Тәрбиеші қонаққа «Қонақ кәде» сұрайды, яғни шағын тақпақ, ән немесе би көрсетуін өтінеді. Қонақ өз өнерін көрсетеді. Ойын балаларды қонақжайлылық пен шығармашылыққа баулиды. Сөйлеуді дамыту және көркем әдебиет дағдысы, Ұлттық құндылықты дамыту</p>	<p>айтып, оларды дұрыс қолдануға үйрету. Өткізу тәсілі: Балаларға түрлі заттардың суреттері бар карточкалар беріледі. Әр бала суретке қарап, сол заттың атын және оған байланысты басқа сөздерді атайды. Мысалы, «Кітап» - «оқу», «жазу», «білім» сияқты сөздермен байланыстыруға болады. Сөйлеуді дамыту және көркем әдебиет дағдысы</p>
<p>Танертенгі жаттығу</p>	<p>Таңғы жаттығу кешені №1 «Күнге Жет» Мақсаты: Балалардың дене икемділігін және созылу қабілетін арттыру. Өткізу тәсілі: Балалар тік тұрып, қолдарын жоғары созады. «Күнге қол</p>	<p>Таңғы жаттығу кешені №2 «Аю сияқты жүр» Мақсаты: Аяқ бұлшық еттерін нығайту және қимыл координациясын дамыту. Өткізу тәсілі: Балалар «аю сияқты» төрт аяқтап</p>	<p>Таңғы жаттығу кешені №3 «Құстар сияқты ұшу» Мақсаты: Қол және иық бұлшық еттерін дамыту, қанат қимылдарын орындауға үйрету. Өткізу тәсілі: Балалар қолдарын екі жаққа жайып,</p>	<p>Таңғы жаттығу кешені №4 «Секірмелі бақа» Мақсаты: Баланың аяқ бұлшық еттерін нығайту және секіру қабілетін дамыту. Өткізу тәсілі: Балалар тізелерін бүгіп, «бақа»</p>	<p>Таңғы жаттығу кешені №5 «Теңізде жүзу» Мақсаты: Қол бұлшық еттерін және жалпы дене координациясын дамыту. Өткізу тәсілі: Балалар еденге жатып, қолдары мен аяқтарын көтеріп, жүзу</p>

	жеткізу» сияқты ойын түрінде балаларды саусақтарының ұшына дейін созылып тұруға ынталандырады. Бұл жаттығу арқаны, қолды және аяқ бұлшық еттерін дамытуға көмектеседі.	еңкейіп жүреді. Олардың тізелері жерге тимеуі керек. Бұл қозғалыс балалардың аяқ бұлшық еттерін және тепе-теңдігін жаттықтырады.	«құс» сияқты жеңіл секіріп, қолдарын қанатша сермейді. Бұл жаттығу балаларға жеңіл қозғалыстарды орындауға және иықтарын бос ұстауға көмектеседі.	сияқты секіреді. Әр секірген сайын олар алға ұмтылып, жаттығуды бірнеше рет қайталайды. Бұл жаттығу аяқ пен бел бұлшық еттерін нығайтады.	қимылдарын жасайды. Бұл жаттығу арқаны, иық және аяқ бұлшық еттерін нығайтуға көмектеседі.
Таңғы ас 08.30-09.30	«Таза қолдар» Балалардың назарын тағамға аудару. Мәдениетті тамақтануға баулу бойынша жеке жұмыс, әдеп ережесі «Тамақ ішкенде сөйлемеймін, құлағыммен тыңдаймын»	«Ас адамның арқауы» Асқа-байлық Денге-саулық тілеу	Нан қиқымын шашпаңдар, Жерде жатса баспаңдар. Теріп алып, қастерлеп Торғайларға тастандар.	Нанның қадірін түсіндіру. Тамақтанар алдында қол жуу ережесін үрдісін орындату	«Дұрыс тамақтануға баулу» әңгіме Тамақтанар алдында қолды жуу әдебін көрсету
Ұйымдастырылған іс-әрекетке Дайындық 09.30-10.00	Іс-әрекеттерін ұйымдастыруға қажетті заттар мен материалдарды әзірлеу "Қазақстанның табиғатын құрастыру" «Менің Қазақстаным» аясында Мақсаты: Балаларды Қазақстанның	Барлық орталықтарды балалар әрекетіне қажетті заттар мен материалдармен толықтыру «Балалар кітапханасы» жобасы «Бір кітап», «Кітап – менің қазынам», «Жас тыңдарман» жобалары аясындағы балалар	Ұйымдастырылған іс-әрекетке дайындық жасау, көрнекіліктерді дайындау, видео түсіндірмелер дайындау «Өнегелі 15 минут» Отбасы туралы өнегелі өсиет айту Мысалы: Балалар отбасы ол үлкен бақыт. Сендердің	Барлық орталықтарды балалар әрекетіне қажетті заттар мен материалдармен толықтыру Қауіпсіздік іс-шарасы жоспары аясында Бейтаныс Заттардан Аулақ Болу: Ойын алаңында немесе аулада	Іс-әрекетке қажетті құралдарды дағдыларға қарай дайындау Қауіпсіздік іс-шарасы жоспары аясында «Отпен Қауіпсіздік» - Мақсаты: Оттың қауіптілігін түсіндіру. - Іс-әрекет: Балалармен бірге отқа қатысты

	<p>табиғатымен таныстырып, елдің әсем көріністерін өз қолдарымен құрастыруға қызығушылықтарын ояту.</p> <p>Ойын барысы: Балаларға таулар, өзендер, далалар және ормандар бейнеленген суреттер беріледі. Олар сол суреттерді құрастырып, Қазақстанның табиғи байлығын жасайды.</p>	кітапханасы	ата-аналарың, бауырларың бар , олар сендерге әрқашан қомқор болады.	кездескен бөтен заттарды алмау керектігін түсіндіру.	қауіпсіздік ережелерін (оттың жанында ойнамау, шырақпен ойнамау) айтып, ойын арқылы көрсету.
<p>Білім беру ұйымының кестесі бойынша ұйымдастырылған іс-әрекет 10.00-10.35</p>	<p>Дене шынықтыру «Көңілді Кедергілер» Міндеті: Балалардың секіру және еңбектеу дағдыларын дамыту. Өткізу тәсілі: Алаңға кішігірім кедергілер (жастықтар, төсеніштер, кішкентай саты) қойылады. Балалар сол кедергілердің арасынан секіріп және еңбектеп өтуі керек. Бұл ойын балалардың қимыл-қозғалыс координациясын</p>	<p>Қазақ тілі «Менің Отбасым» Міндеті: Балаларға отбасындағы туыстық байланыстарды түсіндіру, олардың атаулары мен рөлдерін үйрету. Өткізу тәсілі: Балалар шеңберде тұрып, әрқайсысы өз отбасы мүшелерінің есімдерін айтып, әрқайсысының отбасыдағы рөлін түсіндіреді. Ойын барысында тәрбиеші «Анаң кім?», «Ағаларың бар ма?»</p>	<p>Дене шынықтыру . «Жылдамдық Жарысы» Міндеті: Балалардың жүгіру жылдамдығын және төзімділігін арттыру. Өткізу тәсілі: Балалар екі қатарға бөлініп, белгіленген қашықтыққа дейін жарысады. Әр бала өз қатарымен жүгіріп, мәреге бірінші жетуге тырысады. Жеңімпаздар мадақталады. Ойын балаларды жылдам қимылдауға және жарысқа қызығушылығын</p>	<p>Музыка Әнді Созып Айту (Ре-си Бірінші Октава Шегінде) Міндеті: Балаларды дыбыстарды таза, анық созып айтуға, музыкалық есту қабілетін дамытуға үйрету. Өткізу тәсілі: Балалар шеңберге тұрып, тәрбиешінің жетекшілігімен «Ре» нотасынан бастап «Си» нотасына дейін дыбыстарды созып</p>	<p>Дене шынықтыру «Қояндар мен Аюлар» Міндеті: Секіру және еңбектеу дағдыларын жетілдіру. Өткізу тәсілі: Балалар екі топқа бөлінеді: «Қояндар» және «Аюлар». Қояндар секіріп қозғалады, ал аюлар еңбектейді. Тәрбиеші белгі бергенде, қояндар да, аюлар да өз жолдарымен ең жақын жерге жетуі керек.</p> <p style="text-align: center;">○</p>

	<p>жақсартады.</p> <p>Музыка Әнді Созып Айту (Ре-си Бірінші Октава Шегінде) Міндеті: Балаларды дыбыстарды таза, анық созып айтуға, музыкалық есту қабілетін дамытуға үйрету. Өткізу тәсілі: Балалар шеңберге тұрып, тәрбиешінің жетекшілігімен «Ре» нотасынан бастап «Си» нотасына дейін дыбыстарды созып айтады. Тәрбиеші әр дыбысқа байланысты қол қимылын немесе белгілі бір дене қимылын көрсетеді. Бұл ойын балалардың дыбыстарды есте сақтау қабілетін арттырады және ноталарға қызығушылығын оятады.</p>	<p>сияқты сұрақтар қойып, балалардың отбасын таныстыруына көмектеседі.</p> <p>○</p>	<p>арттырады.</p> <p>○</p>	<p>айтады. Тәрбиеші әр дыбысқа байланысты қол қимылын немесе белгілі бір дене қимылын көрсетеді. Бұл ойын балалардың дыбыстарды есте сақтау қабілетін арттырады және ноталарға қызығушылығын оятады.</p>	
--	--	---	----------------------------	--	--

	<p>«Пішінді тап» Міндеті: Балаларға заттардың пішінін ажыратуды, әр пішіннің ерекшеліктерін тануды үйрету. Өткізу тәсілі: Тәрбиеші балаларға әртүрлі пішінді заттардың суреттерін көрсетіп, олардың ішінен дөңгелек, үшбұрыш, шаршы және тікбұрышты таңдап алуды сұрайды. Балалар дұрыс тапқан сайын әр пішінге қатысты әңгіме құрастырып немесе тақпақ айтып, есте сақтау қабілетін арттырады. Сурет салу ,құрастыру дағдысы</p>	<p>«Пішіндерден құрылыс салу» Міндеті: Пішіндерді танып, оларды құрастырып, заттың түрін қалыптастыруға үйрету. Өткізу тәсілі: Балалар түрлі түсті қағаздан немесе картоннан қиылған пішіндерді (дөңгелек, үшбұрыш, шаршы, тікбұрыш) пайдаланып, суреттер немесе қарапайым заттардың моделін құрастырады. Олар үй, ағаш, көлік сияқты түрлі бейнелерді құрастырып, сол арқылы қиялын дамытады. Сурет салу, құрастыру дағдысы, Математика негізі</p>	<p>«Мүсін жасаушы» Міндеті: Мүсіндеу арқылы пішіндерді тануды және мүсіннің бетін тегістеуді үйрету. Өткізу тәсілі: Балаларға ермексаздан қарапайым дөңгелек, үшбұрыш, шаршы, және тікбұрышты пішіндер жасауды ұсынады. Мүсіндерді жасаған соң, балалар оларды қолдарымен тегістейді, бұл арқылы мүсіннің құрылымын, беті мен шеттерін теңестіруге жаттығады. Мүсіндеу дағдысы, математика негізі</p>	<p>«Пішіндерді араластыру» Міндеті: Балаларды пішіндерді бір-бірімен араластырып жаңа заттар немесе бейнелер құрастыруға үйрету. Өткізу тәсілі: Әр балаға түрлі пішіндердің модельдері беріледі, олардан әртүрлі заттарды (мысалы, үй, көлік, ағаш) құрастыру керек. Балалар дайын мүсіндерді жасаған соң, оларды тегістеп, әдемі және ұқыпты қылып толықтырады. Бұл ойын пішіндерді араластыру арқылы ойлау қабілетін және қолдың ұсақ моторикасын дамытады. Қол моторикасын дамыту, мүсіндеу дағдысы, математика негізі</p>	<p>«Пішінді суретке қос» Міндеті: Балалардың қиялын, ұсақ моторикасын және пішіндермен жұмыс дағдыларын дамыту. Өткізу тәсілі (жалғасы): Балаларға дайын суреттің (мысалы, үйдің, ағаштың немесе көліктің контурын) тек негізгі бөліктері салынады, ал қалған бөліктерді әртүрлі пішіндерді қосу арқылы толықтыру қажет болады. Мысалы, үйдің терезелері шаршы, дөңгелектер тікбұрышты және дөңгелек болуы мүмкін. Бұл тапсырма балалардың қиялын кеңейтеді, әртүрлі пішіндерді нақты заттарға бейімдеп орналастыру дағдыларын дамытады. Сурет салу дағдысы , Математика негіздері дағдысы</p>
Серуенге дайындық	<p>Өздігінен реттілікпен киіну және шешінуді үйрету Өзіне-өзі қызмет ету</p>	<p>Киімдерін шкафтарға салуға, дербестікке дағдыландыру Өзіне-өзі қызмет ету</p>	<p>Сөздік қорды балалардың киімдерінің, аяқ киімдерінің атауларымен байытуға</p>	<p>Балаларды мейірімділікке, бір-біріне көмектесуге баулу олардың сөйлеуін дамыту</p>	<p>өздігінен реттілікпен киіну және шешінуді үйрету Өзіне-өзі қызмет ету дағдысын қалыптастыру</p>

	дағдысын қалыптастыру	дағдысын қалыптастыру	Мемлекеттік тілді меңгерту	Мемлекеттік тілді меңгерту	
Серуен 10.35-11.40	<p>Серуен картотекасы№1 Жапырақтарды бақылау Мақсаты: Балалардың табиғатты тану қабілетін дамыту, жапырақ түрлерін ажырата білуге үйрету. Өткізу тәсілі: Тәрбиеші балаларға ағаш жапырақтарын көрсетіп, олардың түстері мен пішіндерін зерттеуді ұсынады. Әр жапырақтың ерекшеліктерін айтып береді. «Жапырақтардан сурет салу» Мақсаты: Балалардың шығармашылық қабілетін дамыту, жапырақтар мен табиғи материалдардан сурет құрастыру. Ойын ережесі: Балалар түрлі-түсті жапырақтарды жинап, олардан ағаш, гүл,</p>	<p>Серуен картотекасы №2 Ауа райын бақылау Мақсаты: Балалардың ауа райы жағдайын түсіну қабілетін дамыту. Өткізу тәсілі: Тәрбиеші балалармен бірге аспанды, бұлттардың қозғалысын, күннің түсін және желді бақылап, ауа райы туралы әңгіме жүргізеді. «Жапырақтарды жинау» Мақсаты: Жинақылық пен ұқыптылыққа үйрету, ұжымдық жұмыс жасауға баулу. Ойын ережесі: Балаларды екі топқа бөліп, жапырақтарды кім көп жинайтынын жарыстыру. (Экологиялық мәдениет дағдысы Қоршаған ортамен таныстыру)</p>	<p>Серуен картотекасы№3 Көбелектер мен қоңыздарды бақылау Мақсаты: Жәндіктердің түр-түрін зерттеп, оларды тану қабілетін дамыту. Өткізу тәсілі: Тәрбиеші көбелек немесе қоңыз тауып, оның түсін, пішінін және қозғалысын зерттеуді ұсынады. «Құлаған жапырақтарға секіру» Мақсаты: Балаларға қозғалыс арқылы күш-қуат беру, секіру дағдыларын дамыту. Ойын ережесі: Жапырақтар жиналған жерге балалар секіріп, олардың ұшуына қуантып, қозғалыс жасайды. (Саяхат ойын, Экологиялық мәдениет дағдысы Қоршаған ортамен таныстыру)</p>	<p>Серуен картотекасы№4 Су бетінің өзгерісін бақылау Мақсаты: Судың қасиеттерін түсіну және оның айналаға әсерін бақылау. Өткізу тәсілі: Судың бетінде пайда болған толқындарды, күн сәулесінің шағылуын немесе жел әсерінен өзгерістерді бақылау. «Күзгі бақтағы жасырынбақ» Мақсаты: Байқағыштық қабілетін дамыту, зейінді шоғырландыру. Ойын ережесі: Балалар бақтағы түрлі табиғи материалдардың артына жасырынып, бір-бірін іздейді. (Экологиялық мәдениет дағдысы Қоршаған</p>	<p>Серуен картотекасы№5 Құмда немесе топырақта бақылау Мақсаты: Құм немесе топырақтың құрылымын және оған әсер ететін факторларды түсіну. Өткізу тәсілі: Балаларға құмды қолдарымен ұстап көріп, оның құрылымын зерттеу ұсынылады. Су қосқанда құмның қалай өзгеретініне назар аударылады. «Күзгі қазына» Мақсаты: Зейін мен ізденімпаздықты арттыру. Ойын ережесі: Жапырақ, жаңғақ, бұтақтар сияқты заттарды алдын ала бақшада жасырып қойып, балалардың оларды іздеуіне мүмкіндік беру. (Әңгіме ойын Экологиялық мәдениет дағдысы Қоршаған</p>

	үй, жануарлар сияқты бейнелерді жасайды. (Ұсыныс ойын ,Экологиялық мәдениет дағдысы)			ортамен таныстыру)	ортамен таныстыру)
Серуеннен оралу 11.40-12.00	Өзіне қызмет көрсетуге, өздігінен реттілікпен киіну және шешінуді үйрету, киімдерін шкафтарға салуға, , оларды мейірімділікке, бір-біріне көмектесуге баулу Өзіне-өзі қызмет ету дағдысын қалыптастыру	Дербестікке дағдыландыруға, сөздік қорды балалардың киімдерінің, аяқ киімдерінің атауларымен байытуға Өзіне-өзі қызмет ету дағдысын қалыптастыру	Өзіне қызмет көрсетуге, өздігінен реттілікпен киіну және шешінуді үйрету, киімдерін шкафтарға салуға, , оларды мейірімділікке, бір-біріне көмектесуге баулу Өзіне-өзі қызмет ету дағдысын қалыптастыру	Кір киімдерді тәрбиешіге ескертіп ауыстыру , қолдарын көпіршітіп жуу Жеке гигиенаны сақтауға баулу	Өзіне қызмет көрсетуге, өздігінен реттілікпен киіну және шешінуді үйрету, киімдерін шкафтарға салуға, , оларды мейірімділікке, бір-біріне көмектесуге баулу Еңбекке баулу
Түскі ас 12.00-12.30	Тағамның жағымды түрі, дәм, иісі, пайдасы туралы әңгімелесу Коммуникативті дағдыны қалыптастыру (Сөйлеуді дамыту)	Тамақты дұрыс ішу. Қасықты дұрыс ұстау, майлықты қолдану , нан қиқымын шашпай, сорпамен сусынын төкпей ішуді үйрету. (мәдени-гигиеналық дағдылар, өзіне-өзі қызмет ету, еңбек әрекеті)	Қолды жуудың маңызын оның денсаулықты сақтау үшін өмірлік қажетті дағды екенін балалармен талқылау. Жеке бас гигиенасы мәдениетін үйрету	Тағамның жағымды түрі, дәм, иісі, пайдасы туралы әңгімелесу Коммуникативті дағдыны қалыптастыру (Сөйлеуді дамыту)	Қасық шанышқыны дұрыс пайдалануды үйрету Дұрыс тамақтану дағдысын үйрету Қоршаған ортамен таныстыру «Суды, тамақты, энергияны үнемді тұтыну» - табиғи ресурстарға ұқыпты қарауды қалыптастыру
Күндізгі ұйқы 12.30-15.00	Балалардың тыныш ұйықтауына жағымды	Балалар ұйықтайтын бөлмені алдын-ала желдету	Ұйықтар алдында балаларға кітап оқу	Балалар ұйықтайтын бөлмені алдын-ала	Ұйықтар алдында балаларға кітап оқу

	жағдай орнату. Тыныштық сақтау. Жәй музыка қою. (Музыка ән тыңдау дағдысы)	ұйықтар алдында балаларға кітап оқу (Көркем әдебиет)	(Көркем әдебиет)	желдету Бесік жырын айту (Көркем әдебиет ,Салт-дәстүр мәдениетін дамыту)	(Көркем әдебиет)
Біртіндеп ұйқыдан ояту, сауықтыру шаралары 15.00-15.30	Балаларды жұмсақ музыкамен немесе табиғи дыбыстармен ояту. «Денсаулық жолдарымен жүргізу»	Бала ояңғаннан кейін, төсекте отырып, жеңіл созылу жаттығуларын жасау. «Денсаулық жолдарымен жүргізу»	Балалармен бірге терең тыныс алу және дем шығару жаттығуларын жасау «Денсаулық жолдарымен жүргізу»	жағымды музыкамен біртіндеп ояту; - қолдар мен аяқтарды керу, созу, көтеріп, түсіруге жаттығулар,Көз жаттығуларын жасау	жалпақ табандылықтың алдын алу мақсатында «Денсаулық жолдарымен жүргізу»
Бесін ас 15.30-16.00	Қолды жуудың маңызын оның денсаулықты сақтау үшін өмірлік қажетті дағды екенін балалармен талқылау. Жеке бас гигиенасы мәдениетін үйрету	Тағамның жағымды түрі, дәм, иісі, пайдасы туралы әңгімелесу Коммуникативті дағдыны қалыптастыру	Қасық шанышқыны дұрыс пайдалануды үйрету Дұрыс тамақтану дағдысын үйрету	тамақ ішіп болғаннан кейін алғыс айту	Тағамның жағымды түрі, дәм, иісі, пайдасы туралы әңгімелесу (Сөйлеуді дамыту, эмоционалды дағдыларды қалыптастыру)
Балалардың дербес әрекеті (баяу қимылды ойындар, үстел үсті ойындары, бейнелеу әрекеті, кітаптар қарау және тағы басқа әрекеттер) 16.00-16.35	"Сандар мен заттарды сәйкестендіру" Міндеті: Балаларға сандарды таныстыру және заттарды санауға үйрету. Сонымен қатар, заттардың атауларын үйреніп, дұрыс сөйлеуге үйрету. Барысы: балаларға 1-ден 5-ке дейінгі сандарды карточкамен көрсетеді.	"Фигураларды ата" ойыны Міндеті : Балалардың сөйлеуін дамыту және қарапайым геометриялық фигураларды таныстыру. Барысы: Балаларға геометриялық фигураларды (дөңгелек, үшбұрыш, төртбұрыш) көрсету.Педагог әр фигураны сипаттайды және	"Бірден онға дейін санау" ойыны Міндеті: Балаларды санды айтуға және санауды дамытуға үйрету. Сонымен қатар, сөйлеу дағдыларын дамыту. Өткізу барысы: Педагог 1-ден 10-ға дейін сандарды дауыстап айтып шығады, балаларға қайталауды	"Түстер мен сандарды сәйкестендіру" Міндеті: Балаларға түстерді таныстыру және сөйлеуді дамыту. Түстерді сандармен байланыстыру арқылы математикалық түсініктерін кеңейту. Өткізу барысы: Педагог балаларға түрлі түсті шарлар мен сандар	"Кім не істеп жатыр?" ойыны Міндеті: Балаларға сөйлеуді дамытып, заттардың атауларын және олардың іс-әрекетін сипаттауды үйрету. Өткізу барысы: Педагог балаларға суреттерді көрсетіп, «Мынау не істеп жатыр?» деген сұрақ қояды

	<p>Әр санға сәйкес келетін заттарды (мысалы, 3 доп, 4 ойыншық, 2 құс) көрсету және балалардан оларды дауыстап айтуын сұрау.</p> <p>Балалардан сұрау: «Бұл қанша?», «Мынау не?» және дұрыс жауап беруін қадағалау</p> <p>Сөйлеуді дамыту, Математика негіздері</p>	<p>балалардан қайталай отырып, «Мынау не?» деп сұрау.</p> <p>Балалар фигураларды түріне қарай топтастырады және олардың атауын қайталап айтады.</p> <p>Сөйлеуді дамыту, Математика негіздері</p>	<p>сұрайды. Сандарды карточкалармен көрсету арқылы балаларға әр санды нақты бір затпен сәйкестендіру (мысалы, 5 алма, 3 шар). Балалар заттардың санын дұрыс санап, сандарды дауыстап айтады</p> <p>Сөйлеуді дамыту, Математика негіздері</p>	<p>карточкаларын береді. Әр балаға «Қанша шар бар?» және «Оның түсі қандай?» деген сұрақ қойып, жауап беруін сұрау.</p> <p>Балалар шарлар мен сандарды және түстерді байланыстырып, оларды дауыстап айтады</p> <p>Сөйлеуді дамыту, Математика негіздері</p>	<p>(мысалы, бала ойнап жатыр, құс ұшып жүр). Балалар сөйлемдер құрап, заттардың атауын және олардың іс-әрекетін дауыстап айтады.</p> <p>Сөйлеуді дамыту, Математика негіздері</p>
Жеке баламен жұмыс	<p>Аңсар, Қазына</p> <p>Кітап оқу: баламен бірге суретті кітаптардан ертегілер оқу, оларды талқылау.</p> <p>Сөздер мен сөйлемдерді толықтыру: баланың өз сөздік қорын байыту.</p> <p>Дыбыстарды айту: нақты дыбыстар мен сөздерді айтуға көңіл бөлу.</p>	<p>Аңсар, Қазына Моторика Дамыту</p> <p>Мүсіндеу: пластилин немесе балшықпен жұмыс жасау, әртүрлі формаларды құрастыру.</p> <p>Жапсыру: түрлі-түсті қағаздар мен жапсырмаларды пайдаланып, шығармашылық жұмыстар жасау.</p> <p>Дене жаттығулары: ұсақ моториканы дамыту үшін қолмен жаттығулар (мысалы, түймелерді немесе зымырандарды</p>	<p>Алмас, Сауле Қоршаған Ортаға Таныстыру</p> <p>Табиғатқа экскурсия: сыртта серуендеу кезінде өсімдіктер мен жануарлар туралы айту.</p> <p>«Кім? Не? Қайда?» ойыны: айналадағы заттар мен олардың аттарын айту.</p>	<p>Алмас, Сауле Ойын Дамыту</p> <p>Құрылыс ойыншықтарымен жұмыс: конструкция құрастыру, логикалық ойындар.</p> <p>Рөлдік ойындар: «Дәрігер», «Дүкен» немесе «Отбасы» ойындарын ұйымдастыру.</p>	<p>Алмас, Сауле Саусақпен Сурет Салу Бояу Және Саусақпен Сурет: Саусақтарды бояуға малып, қағазға сурет салу (мысалы, гүлдер, ағаштар, жануарлар).</p> <p>Құмда Сурет Салу: Далада немесе үйде арнайы тақтада құммен сурет салу.</p>

		жинау).			
Серуенге дайындық	Өздігінен реттілікпен киіну және шешінуді үйрету Өзіне-өзі қызмет ету дағдысын қалыптастыру	киімдерін шкафтарға салуға, дербестікке дағдыландыру Өзіне-өзі қызмет ету дағдысын қалыптастыру	сөздік қорды балалардың киімдерінің, аяқ киімдерінің атауларымен байытуға Мемлекеттік тілді меңгерту	Балаларды мейірімділікке, бір-біріне көмектесуге баулу олардың сөйлеуін дамыту Мемлекеттік тілді меңгерту	өздігінен реттілікпен киіну және шешінуді үйрету Өзіне-өзі қызмет ету дағдысын қалыптастыру
Серуен 16.35-17.30	Серуен картотекасы №6 "Табиғат Досы" Мақсаты: Балалардың табиғатқа қамқорлық сезімін арттыру, өсімдіктер мен жануарларға құрмет көрсету. Ойын барысы: Балаларға орман немесе бақша туралы қысқаша түсіндіру беріледі, содан кейін әрқайсысына кішкентай рөлдер беріледі (мысалы, ағаш қорғаушысы, құс досы, гүл сақтаушысы). Тәрбиеші балаларға табиғатқа қамқорлық жасаудың маңызды екенін түсіндіреді.	Серуен картотекасы №7 "Таза және Лас Орман" Мақсаты: Балаларға қоршаған ортаның тазалығын сақтауды үйрету. Ойын барысы: Ойын алаңына жасанды қоқыстар (қағаз кесектері, пластик бөтелкелер) қойылады. Балаларға орманды тазарту миссиясы беріледі. Олар қоқысты дұрыс орынға (қоқыс жәшігіне) жинайды. Барлық балалар қоқысты жинап болған соң, олар таза орманды бірге тамашалайды. (Еңбекке баулу , Эко мәдениетті дамыту)	Серуен картотекасы №8. "Жануарлар Досын Тап" Мақсаты: Балаларды жануарлардың әртүрлілігімен таныстыру және әр жануардың табиғаттағы рөлін түсіндіру. Ойын барысы: Балалар дөңгеленіп отырады, ал тәрбиеші әртүрлі жануарлардың суреттерін көрсетіп, олардың дыбыстарын салады. Әр бала кезек-кезек жануардың дыбысын танып, сол жануарға қатысты бір қамқорлық әрекетін айтады (мысалы, "Құстарға жем береміз", "Аюларды мазаламау	Серуен картотекасы №9. "Гүл Отырғызу" Мақсаты: Балаларға өсімдіктерді күту және табиғаттың маңыздылығын үйрету. Ойын барысы: Тәрбиеші балаларға түрлі-түсті қағаздан жасалған "гүлдерді" береді немесе алдын ала дайындалған құмыраға шынайы гүлдерді отырғызуға рұқсат береді. Балалар гүлдерді отырғызып болған соң, оларды суару және баптау тәсілдерін үйренеді. Әр бала өз гүлін күтуші болып, оның күнделікті жағдайына жауап береді (мысалы, су құю,	Серуен картотекасы №10 "Жарық пен Су" Мақсаты: Балаларға энергия мен суды үнемдеудің маңыздылығын түсіндіру. Ойын барысы: Ойынға дайындалу үшін бөлмеде бірнеше "лампа" мен "су кранын" көрсету үшін суреттер ілінеді. Балаларға ойын барысында бөлмеде жанған шамдарды және су ағатын крандарды "өшіру" (жапсыру) тапсырмасы беріледі. Тәрбиеші балаларға жарықты немесе суды босқа пайдаланбаудың қажеттілігін түсіндіреді. (Еңбекке баулу , Эко

	Әр бала өзінің рөлін орындай отырып, табиғатқа қамқорлық жасайды. Мысалы, ағаш қорғаушысы жапырақтарды жинаса, құс досы жемді себеді. (Еңбекке баулу , Эко мадениетті дамыту)		керек"). Әр жауаптан кейін балалар бірге жануарларға қамқорлық туралы қысқаша тақпақ немесе ән айтады (Еңбекке баулу , Эко мадениетті дамыту)	жарыққа қою). (Еңбекке баулу , Экоадениетті дамыту)	мадениетті дамыту) Суды үнемдеу
Серуеннен оралу 17.30-17.50	Өзіне қызмет көрсетуге, өздігінен реттілікпен киіну және шешінуді үйрету, киімдерін шкафтарға салуға, , оларды мейірімділікке, бір-біріне көмектесуге баулу Өзіне-өзі қызмет ету дағдысын қалыптастыру	Дербестікке дағдыландыруға, сөздік қорды балалардың киімдерінің, аяқ киімдерінің атауларымен байытуға Өзіне-өзі қызмет ету дағдысын қалыптастыру	Өзіне қызмет көрсетуге, өздігінен реттілікпен киіну және шешінуді үйрету, киімдерін шкафтарға салуға, , оларды мейірімділікке, бір-біріне көмектесуге баулу Өзіне-өзі қызмет ету дағдысын қалыптастыру	Кір киімдерді тәрбиешіге ескертіп ауыстыру , колдарын көпіршітіп жуу Жеке гигиенаны сақтауға баулу	Өзіне қызмет көрсетуге, өздігінен реттілікпен киіну және шешінуді үйрету, киімдерін шкафтарға салуға, , оларды мейірімділікке, бір-біріне көмектесуге баулу Еңбекке баулу
Балалардың үйге қайтуы 17.50-18.00	Бүгінгі күннің қалай өткені туралы, баланың жетістіктері қандай болғаны туралы сөйлесу	Ата –аналармен балалардың тазалықтары жайлы әңгімелесу Балалардың тәрбиешіден сұранып үйге қайтуы.	Ата аналармен балалардың бүгінгі іс-әрекеттері туралы әңгімелесу.	.Ата-аналарға балалардың жеке бас гигиенасына назар аудару керектігін ескерту.Балалардың тәрбиешіден сұранып үйге қайтуы.	Балалардың денсаулығы жайлы әңгімелесу Тәрбиеші ата-аналарға баланың күнін қалай өткізетіні туралы қысқаша ақпарат береді.

Тәрбиеші: Усербаева Г. Абдимусаева Б.

Тексерілді әдіскер:  Алиева К.

ТӘРБИЕЛЕУ-БІЛІМ БЕРУ ПРОЦЕСІНІҢ ЦИКЛОГРАММАСЫ

Білім беру ұйымы :«Айгөлек»бөбекжай-бақшасы МКҚК

Топ: «Қарлығаш» ересек топ

Балалардың жасы: 4 жастан

Жоспардың құрылу кезеңі: 04.11-08.11.2024ж.

Педагогтың аты-жөні: Усербаева Г. Абдимусаева Б.

2024-2025 оқу жылы

Қараша 1-апта

Күн тәртібі	Дүйсенбі 04.11.2024	Сейсенбі 05.11.2024	Сәрсенбі 06.11.2024	Бейсенбі 07.11.2024	Жұма 08.11.2024
Балаларды Қабылдау 08.00-08.30	Сәлемдесу Балалар мен ата-аналарға жақсы көңіл күй тілеу. үйде немен айналысты, не істеді, қайда қыдырып барды және т.б. туралы әңгімелесу Медбике тексеруі ҚР әнұранын орындау «Күй күмбірі» - балалардың бойында	Сәлемдесу Балаларды әсем әуенмен,көтеріңкі көңіл күймен қарсы алу Медбике тексеруі «Күй күмбірі» - балалардың бойында музыканы тыңдауға қызығушылықтарын, музыканы эмоционады қабылдауды, түсінуді,	Сәлемдесу Көңіл күй смайликтерімен қарсы алу Жайдары амандасып, баланың көңіл-күйін сұрау. Медбике тексеруі «Күй күмбірі» - балалардың бойында музыканы тыңдауға қызығушылықтарын, музыканы эмоционады	Сәлемдесу Көңілді әуенмен қарсы алу Медбике тексеруі «Күй күмбірі» - балалардың бойында музыканы тыңдауға қызығушылықтарын, музыканы эмоционады қабылдауды, түсінуді, қадірлей білуді	Сәлемдесу Жақсы көңіл күй тілеу, Топқа балалар келген кезде балаларды реттілікпен шешінуге, киімдерін шкафқа жинап қоюды үйрету. Медбике тексеруі «Күй күмбірі» - балалардың бойында музыканы тыңдауға

	музыканы тыңдауға қызығушылықтарын, музыканы эмоционады қабылдауды, түсінуді, қадірлей білуді қалыптастыру, ұлттық мәдениетке қызығушылықты арттыру	қадірлей білуді қалыптастыру, ұлттық мәдениетке қызығушылықты арттыру	қабылдауды, түсінуді, қадірлей білуді қалыптастыру, ұлттық мәдениетке қызығушылықты арттыру	қалыптастыру, ұлттық мәдениетке қызығушылықты арттыру	қызығушылықтарын, музыканы эмоционады қабылдауды, түсінуді, қадірлей білуді қалыптастыру, ұлттық мәдениетке қызығушылықты арттыру
Ата-аналармен әңгімелесу, кеңес беру	Ата-аналармен әңгіме: Балалардың тазалығы жөнінде кеңес беру	Ата-анаға кеңес: Тәрбиеші бала жайлы жалпы көңіл-күй, белсенділік немесе жаңа дағдылары жайлы қысқаша ақпарат беру	Психологтың кеңесі: Баланың әр жетістігін қолдап, оны мақтау, бұл баланың өзіне деген сенімділігін арттыратынын айту	Ата-аналармен әңгіме: Ата-аналарға балаларды тамақтарын тауысып жеуге үйретулерін ескерту.	Ата –аналармен әңгіме: «Дұрыс тамақтануға баулу» Балаға балабақшадағы ойындар немесе іс-әрекеттер туралы сұрап, үйде соларды қайталап ойнауға мүмкіндік беру туралы айту
Балалардың дербес әрекеті (баяу қимылды ойындар, үстел үсті ойындары, бейнелеу әрекеті, кітаптар қарау және тағы басқа әрекеттер)	«Кімнің даусы?» Міндеті: Балалардың дыбыс тану, сөйлеу мәнерін дамыту. Өткізу тәсілі: Тәрбиеші немесе бір бала жануардың немесе кейіпкердің даусын салады. Қалған балалар дауыстың кімге немесе ненің дауысына ұқсайтынын табуы керек. Бұл ойын балалардың	«Бірге Ойлаймыз» Міндеті: Балалардың топпен жұмыс істеу дағдыларын және бірлесе сөйлеу қабілетін дамыту. Өткізу тәсілі: Бір бала тақырып айтады, ал қалғандары кезекпен бір-бір сөйлемнен қосып, ортақ оқиға құрайды. Бұл ойын балаларды бірлесе жұмыс істеуге және бір-бірін тыңдауға үйретеді.	«Сұрақ-Жауап» Міндеті: Балалардың сұрақ қою, жауап беру дағдыларын дамыту. Өткізу тәсілі: Бір бала суретке қарап, екінші балаға сурет бойынша сұрақ қояды. Мысалы, суретте орманда жүрген қоян болса, «Қоян не істеп жүр?» деп сұрайды. Ойын балаларды сөздік қорын байытуға және диалог	«Қонақ Кәде» Ойыны Міндеті: Балаларға қазақ халқының қонақ күту дәстүрі, «қонақ кәде» түсінігі жайлы түсінік беру. Өткізу тәсілі: Балалар шеңбер жасап отырады, бір бала «қонақ» рөлінде ортаға шығады. Тәрбиеші қонаққа «Қонақ кәде» сұрайды, яғни шағын тақпақ, ән немесе би	«Суреттен Сөз Ізде» Міндеті: Сөздерді анық айтып, оларды дұрыс қолдануға үйрету. Өткізу тәсілі: Балаларға түрлі заттардың суреттері бар карточкалар беріледі. Әр бала суретке қарап, сол заттың атын және оған байланысты басқа сөздерді атайды. Мысалы, «Кітап» - «оқу», «жазу», «білім» сияқты сөздермен

	тыңдау қабілетін және есте сақтауын дамытады Сөйлеуді дамыту және көркем әдебиет дағдысы	Сөйлеуді дамыту және көркем әдебиет дағдысы	жүргізуге үйретеді. Сөйлеуді дамыту және көркем әдебиет дағдысы	көрсетуін өтінеді. Қонақ өз өнерін көрсетеді. Ойын балаларды қонақжайлылық пен шығармашылыққа баулиды. Сөйлеуді дамыту және көркем әдебиет дағдысы, Ұлттық құндылықты дамыту	байланыстыруға болады. Сөйлеуді дамыту және көркем әдебиет дағдысы
Таңертенгі жаттығу	Таңғы жаттығу кешені №1 «Күнге Жет» Мақсаты: Балалардың дене икемділігін және созылу қабілетін арттыру. Өткізу тәсілі: Балалар тік тұрып, қолдарын жоғары созады. «Күнге қол жеткізу» сияқты ойын түрінде балаларды саусақтарының ұшына дейін созылып тұруға ынталандырады. Бұл жаттығу арқаны, қолды және аяқ бұлшық еттерін дамытуға көмектеседі.	Таңғы жаттығу кешені №2 «Аю сияқты жүр» Мақсаты: Аяқ бұлшық еттерін нығайту және қимыл координациясын дамыту. Өткізу тәсілі: Балалар «аю сияқты» төрт аяқтап еңкейіп жүреді. Олардың тізелері жерге тимеуі керек. Бұл қозғалыс балалардың аяқ бұлшық еттерін және тепе-теңдігін жаттықтырады.	Таңғы жаттығу кешені №3 «Құстар сияқты ұшу» Мақсаты: Қол және иық бұлшық еттерін дамыту, қанат қимылдарын орындауға үйрету. Өткізу тәсілі: Балалар қолдарын екі жаққа жайып, «құс» сияқты жеңіл секіріп, қолдарын қанатша сермейді. Бұл жаттығу балаларға жеңіл қозғалыстарды орындауға және иықтарын бос ұстауға көмектеседі.	Таңғы жаттығу кешені №4 «Секіргелі бақа» Мақсаты: Баланың аяқ бұлшық еттерін нығайту және секіру қабілетін дамыту. Өткізу тәсілі: Балалар тізелерін бүгіп, «бақа» сияқты секіреді. Әр секірген сайын олар алға ұмтылып, жаттығуды бірнеше рет қайталайды. Бұл жаттығу аяқ пен бел бұлшық еттерін нығайтады.	Таңғы жаттығу кешені №5 «Теңізде жүзу» Мақсаты: Қол бұлшық еттерін және жалпы дене координациясын дамыту. Өткізу тәсілі: Балалар еденге жатып, қолдары мен аяқтарын көтеріп, жүзу қимылдарын жасайды. Бұл жаттығу арқаны, иық және аяқ бұлшық еттерін нығайтуға көмектеседі.

<p>Таңғы ас 08.30-09.30</p>	<p>«Таза қолдар» Балалардың назарын тағамға аудару.Мәдениетті тамақтануға баулу бойынша жеке жұмыс,әдеп ережесі «Тамақ ішкенде сөйлемеймін, құлағыммен тындаймын»</p>	<p>«Ас адамның арқауы» Асқа-байлық Денге-саулық тілеу</p>	<p>Нан қиқымын шашпаңдар, Жерде жатса баспаңдар. Теріп алып, қастерлеп Торғайларға тастаңдар.</p>	<p>Нанның қадірін түсіндіру. Тамақтанар алдында қол жуу ережесін үрдісін орындату</p>	<p>«Дұрыс тамақтануға баулу» әңгіме Тамақтанар алдында қолды жуу әдебін көрсету</p>
<p>Ұйымдастырылған іс-әрекетке дайындық 09.30-10.00</p>	<p>Іс-әрекеттерін ұйымдастыруға қажетті заттар мен материалдарды әзірлеу "Қазақстанның табиғатын құрастыру" «Менің Қазақстаным» аясында Мақсаты: Балаларды Қазақстанның табиғатымен таныстырып, елдің әсем көріністерін өз қолдарымен құрастыруға қызығушылықтарын ояту. Ойын барысы: Балаларға таулар, өзендер, далалар және ормандар бейнеленген суреттер беріледі. Олар</p>	<p>Барлық орталықтарды балалар әрекетіне қажетті заттар мен материалдармен толықтыру «Балалар кітапханасы» жобасы «Бір кітап», «Кітап – менің қазынам», «Жас тыңдарман» жобалары аясындаға балалар кітапханасы</p>	<p>Ұйымдастырылған іс-әрекетке дайындық жасау, көрнекіліктерді дайындау, видео түсіндірмелер дайындау «Өнегелі 15 минут» Отбасы туралы өнегелі өсиет айту Мысалы: Балалар отбасы ол үлкен бақыт. Сендердің ата-аналарың, бауырларың бар , олар сендерге әрқашан қолқор болады.</p>	<p>Барлық орталықтарды балалар әрекетіне қажетті заттар мен материалдармен толықтыру Қауіпсіздік іс-шарасы жоспары аясында Бейтаныс Заттардан Аулақ Болу: Ойын алаңында немесе аулада кездескен бөтен заттарды алмау керектігін түсіндіру.</p>	<p>Іс-әрекетке қажетті құралдарды дағдыларға қарай дайындау Қауіпсіздік іс-шарасы жоспары аясында «Отпен Қауіпсіздік» - Мақсаты: Оттың қауіптілігін түсіндіру. - Іс-әрекет: Балалармен бірге отқа қатысты қауіпсіздік ережелерін (оттың жанында ойнамау, шырақпен ойнамау) айтып, ойын арқылы көрсету.</p>

	сол суреттерді құрастырып, Қазақстанның табиғи байлығын жасайды.				
Білім беру ұйымының кестесі бойынша ұйымдастырылған іс-әрекет 10.00-10.35	<p>Дене шынықтыру «Көңілді Кедергілер» Міндеті: Балалардың секіру және еңбектеу дағдыларын дамыту. Өткізу тәсілі: Алаңға кішігірім кедергілер (жастықтар, төсеніштер, кішкентай саты) қойылады. Балалар сол кедергілердің арасынан секіріп және еңбектеп өтуі керек. Бұл ойын балалардың қимыл-қозғалыс координациясын жақсартады.</p> <p>Музыка Әнді Созып Айту (Ре-си Бірінші Октава Шегінде) Міндеті: Балаларды дыбыстарды таза, анық созып айтуға, музыкалық есту қабілетін дамытуға</p>	<p>Қазақ тілі «Менің Отбасым» Міндеті: Балаларға отбасындағы туыстық байланыстарды түсіндіру, олардың атаулары мен рөлдерін үйрету. Өткізу тәсілі: Балалар шеңберде тұрып, әрқайсысы өз отбасы мүшелерінің есімдерін айтып, әрқайсысының отбасындағы рөлін түсіндіреді. Ойын барысында тәрбиеші «Анаң кім?», «Ағаларың бар ма?» сияқты сұрақтар қойып, балалардың отбасын таныстыруына көмектеседі.</p>	<p>Дене шынықтыру . «Жылдамдық Жарысы» Міндеті: Балалардың жүгіру жылдамдығын және төзімділігін арттыру. Өткізу тәсілі: Балалар екі қатарға бөлініп, белгіленген қашықтыққа дейін жарысады. Әр бала өз қатарымен жүгіріп, мәреге бірінші жетуге тырысады. Жеңімпаздар мадақталады. Ойын балаларды жылдам қимылдауға және жарысқа қызығушылығын арттырады.</p>	<p>Музыка Әнді Созып Айту (Ре-си Бірінші Октава Шегінде) Міндеті: Балаларды дыбыстарды таза, анық созып айтуға, музыкалық есту қабілетін дамытуға үйрету. Өткізу тәсілі: Балалар шеңберге тұрып, тәрбиешінің жетекшілігімен «Ре» нотасынан бастап «Си» нотасына дейін дыбыстарды созып айтады. Тәрбиеші әр дыбысқа байланысты қол қимылын немесе белгілі бір дене қимылын көрсетеді. Бұл ойын балалардың дыбыстарды есте сақтау қабілетін арттырады және ноталарға қызығушылығын оятады.</p>	<p>Дене шынықтыру «Қояндар мен Аюлар» Міндеті: Секіру және еңбектеу дағдыларын жетілдіру. Өткізу тәсілі: Балалар екі топқа бөлінеді: «Қояндар» және «Аюлар». Қояндар секіріп қозғалады, ал аюлар еңбектейді. Тәрбиеші белгі бергенде, қояндар да, аюлар да өз жолдарымен ең жақын жерге жетуі керек.</p>

	<p>үйрету. Өткізу тәсілі: Балалар шеңберге тұрып, тәрбиешінің жетекшілігімен «Ре» нотасынан бастап «Си» нотасына дейін дыбыстарды созып айтады. Тәрбиеші әр дыбысқа байланысты қол қимылын немесе белгілі бір дене қимылын көрсетеді. Бұл ойын балалардың дыбыстарды есте сақтау қабілетін арттырады және ноталарға қызығушылығын оятады.</p>				
	<p>«Пішінді тап» Міндеті: Балаларға заттардың пішінін ажыратуды, әр пішіннің ерекшеліктерін тануды үйрету. Өткізу тәсілі: Тәрбиеші балаларға әртүрлі пішінді заттардың суреттерін көрсетіп, олардың ішінен дөңгелек, үшбұрыш, шаршы және тікбұрышты</p>	<p>«Пішіндерден құрылыс салу» Міндеті: Пішіндерді танып, оларды құрастырып, заттың түрін қалыптастыруға үйрету. Өткізу тәсілі: Балалар түрлі түсті қағаздан немесе картоннан қиылған пішіндерді (дөңгелек, үшбұрыш, шаршы, тікбұрыш) пайдаланып,</p>	<p>«Мүсін жасаушы» Міндеті: Мүсіндеу арқылы пішіндерді тануды және мүсіннің бетін тегістеуді үйрету. Өткізу тәсілі: Балаларға ермексаздан қарапайым дөңгелек, үшбұрыш, шаршы, және тікбұрышты пішіндер жасауды ұсынады. Мүсіндерді жасаған соң, балалар</p>	<p>«Пішіндерді араластыру» Міндеті: Балаларды пішіндерді бір-бірімен араластырып жаңа заттар немесе бейнелер құрастыруға үйрету. Өткізу тәсілі: Әр балаға түрлі пішіндердің модельдері беріледі, олардан әртүрлі заттарды (мысалы, үй, көлік, ағаш)</p>	<p>«Пішінді суретке қос» Міндеті: Балалардың қиялын, ұсақ моторикасын және пішіндермен жұмыс дағдыларын дамыту. Өткізу тәсілі (жалғасы): Балаларға дайын суреттің (мысалы, үйдің, ағаштың немесе көліктің контурын) тек негізгі бөліктері салынады, ал қалған бөліктерді әртүрлі</p>

	<p>таңдап алуды сұрайды. Балалар дұрыс тапқан сайын әр пішінге қатысты әңгіме құрастырып немесе тақпақ айтып, есте сақтау қабілетін арттырады.</p> <p>Сурет салу ,құрастыру дағдысы</p>	<p>суреттер немесе қарапайым заттардың моделін құрастырады. Олар үй, ағаш, көлік сияқты түрлі бейнелерді құрастырып, сол арқылы қиялын дамытады.</p> <p>Сурет салу, құрастыру дағдысы, Математика негізі</p>	<p>оларды қолдарымен тегістейді, бұл арқылы мүсіннің құрылымын, беті мен шеттерін теңестіруге жаттығады.</p> <p>Мүсіндеу дағдысы, математика негізі</p>	<p>құрастыру керек. Балалар дайын мүсіндерді жасаған соң, оларды тегістеп, әдемі және ұқыпты қылып толықтырады. Бұл ойын пішіндерді араластыру арқылы ойлау қабілетін және қолдың ұсақ моторикасын дамытады.</p> <p>Қол моторикасын дамыту, мүсіндеу дағдысы, математика негізі</p>	<p>пішіндерді қосу арқылы толықтыру қажет болады. Мысалы, үйдің терезелері шаршы, дөңгелектер тікбұрышты және дөңгелек болуы мүмкін. Бұл тапсырма балалардың қиялын кеңейтеді, әртүрлі пішіндерді нақты заттарға бейімдеп орналастыру дағдыларын дамытады.</p> <p>Сурет салу дағдысы , Математика негіздері дағдысы</p>
Серуенге дайындық	<p>Өздігінен реттілікпен киіну және шешінуді үйрету</p> <p>Өзіне-өзі қызмет ету дағдысын қалыптастыру</p>	<p>Киімдерін шкафтарға салуға, дербестікке дағдыландыру</p> <p>Өзіне-өзі қызмет ету дағдысын қалыптастыру</p>	<p>Сөздік қорды балалардың киімдерінің, аяқ киімдерінің атауларымен байытуға</p> <p>Мемлекеттік тілді меңгерту</p>	<p>Балаларды мейірімділікке, бір-біріне көмектесуге баулу олардың сөйлеуін дамыту</p> <p>Мемлекеттік тілді меңгерту</p>	<p>өздігінен реттілікпен киіну және шешінуді үйрету</p> <p>Өзіне-өзі қызмет ету дағдысын қалыптастыру</p>
Серуен 10.35-11.40	<p>Серуен картотекасы№1 Жапырақтарды бақылау</p> <p>Мақсаты: Балалардың табиғатты тану қабілетін дамыту, жапырақ түрлерін ажырата білуге үйрету.</p> <p>Өткізу тәсілі: Тәрбиеші балаларға ағаш</p>	<p>Серуен картотекасы №2 Ауа райын бақылау</p> <p>Мақсаты: Балалардың ауа райы жағдайын түсіну қабілетін дамыту.</p> <p>Өткізу тәсілі: Тәрбиеші балалармен бірге аспанды, бұлттардың қозғалысын, күннің түсін және желді бақылап, ауа райы туралы</p>	<p>Серуен картотекасы№3 Көбелектер мен қоңыздарды бақылау</p> <p>Мақсаты: Жәндіктердің түр-түрін зерттеп, оларды тану қабілетін дамыту.</p> <p>Өткізу тәсілі: Тәрбиеші көбелек немесе қоңыз тауып, оның түсін, пішінін және қозғалысын зерттеуді</p>	<p>Серуен картотекасы№4 Су бетінің өзгерісін бақылау</p> <p>Мақсаты: Судың қасиеттерін түсіну және оның айналаға әсерін бақылау.</p> <p>Өткізу тәсілі: Судың бетінде пайда болған толқындарды, күн</p>	<p>Серуен картотекасы№5 Құмда немесе топырақта бақылау</p> <p>Мақсаты: Құм немесе топырақтың құрылымын және оған әсер ететін факторларды түсіну.</p> <p>Өткізу тәсілі: Балаларға құмды қолдарымен ұстап көріп, оның құрылымын</p>

	<p>жапырақтарын көрсетіп, олардың түстері мен пішіндерін зерттеуді ұсынады. Әр жапырақтың ерекшеліктерін айтып береді.</p> <p>«Жапырақтардан сурет салу»</p> <p>Мақсаты: Балалардың шығармашылық қабілетін дамыту, жапырақтар мен табиғи материалдардан сурет құрастыру.</p> <p>Ойын ережесі: Балалар түрлі-түсті жапырақтарды жинап, олардан ағаш, гүл, үй, жануарлар сияқты бейнелерді жасайды.</p> <p>(Ұсыныс ойын ,Экологиялық мәдениет дағдысы)</p>	<p>әңгіме жүргізеді.</p> <p>«Жапырақтарды жинау»</p> <p>Мақсаты: Жинақылық пен ұқыптылыққа үйрету, ұжымдық жұмыс жасауға баулу.</p> <p>Ойын ережесі: Балаларды екі топқа бөліп, жапырақтарды кім көп жинайтынын жарыстыру.</p> <p>(Экологиялық мәдениет дағдысы Қоршаған ортамен таныстыру)</p>	<p>ұсынады.</p> <p>«Құлаған жапырақтарға секіру»</p> <p>Мақсаты: Балаларға қозғалыс арқылы күш-қуат беру, секіру дағдыларын дамыту.</p> <p>Ойын ережесі: Жапырақтар жиналған жерге балалар секіріп, олардың ұшуына қуантып, қозғалыс жасайды.</p> <p>(Саяхат ойын, Экологиялық мәдениет дағдысы Қоршаған ортамен таныстыру)</p>	<p>сәулесінің шағылуын немесе жел әсерінен өзгерістерді бақылау.</p> <p>«Күзгі бақтағы жасырынбақ»</p> <p>Мақсаты: Байқағыштық қабілетін дамыту, зейінді шоғырландыру.</p> <p>Ойын ережесі: Балалар бақтағы түрлі табиғи материалдардың артына жасырынып, бір-бірін іздейді.</p> <p>(Экологиялық мәдениет дағдысы Қоршаған ортамен таныстыру)</p>	<p>зерттеу ұсынылады. Су қосқанда құмның қалай өзгеретініне назар аударылады.</p> <p>«Күзгі қазына»</p> <p>Мақсаты: Зейін мен ізденімпаздықты арттыру.</p> <p>Ойын ережесі: Жапырақ, жаңғақ, бұтақтар сияқты заттарды алдын ала бақшада жасырып қойып, балалардың оларды іздеуіне мүмкіндік беру.</p> <p>(Әңгіме ойын Экологиялық мәдениет дағдысы Қоршаған ортамен таныстыру)</p>
<p>Серуеннен оралу 11.40-12.00</p>	<p>Өзіне қызмет көрсетуге, өздігінен реттілікпен киіну және шешінуді үйрету, киімдерін шкафтарға салуға, , оларды мейірімділікке, бір-біріне көмектесуге баулу</p> <p>Өзіне-өзі қызмет ету</p>	<p>Дербестікке дағдыландыруға, сөздік қорды балалардың киімдерінің, аяқ киімдерінің атауларымен байытуға</p> <p>Өзіне-өзі қызмет ету дағдысын қалыптастыру</p>	<p>Өзіне қызмет көрсетуге, өздігінен реттілікпен киіну және шешінуді үйрету, киімдерін шкафтарға салуға, , оларды мейірімділікке, бір-біріне көмектесуге баулу</p> <p>Өзіне-өзі қызмет ету дағдысын қалыптастыру</p>	<p>Кір киімдерді тәрбиешіге ескертіп ауыстыру , қолдарын көпіршітіп жуу</p> <p>Жеке гигиенаны сақтауға баулу</p>	<p>Өзіне қызмет көрсетуге, өздігінен реттілікпен киіну және шешінуді үйрету, киімдерін шкафтарға салуға, , оларды мейірімділікке, бір-біріне көмектесуге баулу</p> <p>Еңбекке баулу</p>

	дағдысын қалыптастыру				
Түскі ас 12.00-12.30	Тағамның жағымды түрі, дәм, иісі, пайдасы туралы әңгімелесу Коммуникативті дағдыны қалыптастыру (Сөйлеуді дамыту)	Тамақты дұрыс ішу. Қасықты дұрыс ұстау, майлықты қолдану, нан қиқымын шашпай, сорпамен сусынын төкпей ішуді үйрету. (мәдени-гигиеналық дағдылар, өзіне-өзі қызмет ету, еңбек әрекеті)	Қолды жуудың маңызын оның денсаулықты сақтау үшін өмірлік қажетті дағды екенін балалармен талқылау. Жеке бас гигиенасы мәдениетін үйрету	Тағамның жағымды түрі, дәм, иісі, пайдасы туралы әңгімелесу Коммуникативті дағдыны қалыптастыру (Сөйлеуді дамыту)	Қасық шанышқыны дұрыс пайдалануды үйрету Дұрыс тамақтану дағдысын үйрету Қоршаған ортамен таныстыру «Суды, тамақты, энергияны үнемді тұтыну» - табиғи ресурстарға ұқыпты қарауды қалыптастыру
Күндізгі ұйқы 12.30-15.00	Балалардың тыныш ұйықтауына жағымды жағдай орнату. Тыныштық сақтау. Жәй музыка қою. (Музыка ән тыңдау дағдысы)	Балалар ұйықтайтын бөлмені алдын-ала желдету ұйықтар алдында балаларға кітап оқу (Көркем әдебиет)	Ұйықтар алдында балаларға кітап оқу (Көркем әдебиет)	Балалар ұйықтайтын бөлмені алдын-ала желдету Бесік жырын айту (Көркем әдебиет, Салт-дәстүр мәдениетін дамыту)	Ұйықтар алдында балаларға кітап оқу (Көркем әдебиет)
Біртіндеп ұйқыдан ояту, сауықтыру шаралары 15.00-15.30	Балаларды жұмсақ музыкамен немесе табиғи дыбыстармен ояту. «Денсаулық жолдарымен жүргізу»	Бала ояғаннан кейін, төсекте отырып, жеңіл созылу жаттығуларын жасау. «Денсаулық жолдарымен жүргізу»	Балалармен бірге терең тыныс алу және дем шығару жаттығуларын жасау «Денсаулық жолдарымен жүргізу»	жағымды музыкамен біртіндеп ояту; - қолдар мен аяқтарды керу, созу, көтеріп, түсіруге жаттығулар, Көз жаттығуларын жасау	жалпақ табандылықтың алдын алу мақсатында «Денсаулық жолдарымен жүргізу»

<p>Бесін ас 15.30-16.00</p>	<p>Қолды жуудың маңызын оның денсаулықты сақтау үшін өмірлік қажетті дағды екенін балалармен талқылау. Жеке бас гигиенасы мәдениетін үйрету</p>	<p>Тағамның жағымды түрі, дәм, иісі, пайдасы туралы әңгімелесу Коммуникативті дағдыны қалыптастыру</p>	<p>Қасық шанышқыны дұрыс пайдалануды үйрету Дұрыс тамақтану дағдысын үйрету</p>	<p>тамақ ішіп болғаннан кейін алғыс айту</p>	<p>Тағамның жағымды түрі, дәм, иісі, пайдасы туралы әңгімелесу (Сөйлеуді дамыту, эмоционалды дағдыларды қалыптастыру)</p>
<p>Балалардың дербес әрекеті (баяу кимылды ойындар, үстел үсті ойындары, бейнелеу әрекеті, кітаптар қарау және тағы басқа әрекеттер) 16.00-16.35</p>	<p>"Сандар мен заттарды сәйкестендіру" Міндеті: Балаларға сандарды таныстыру және заттарды санауға үйрету. Сонымен қатар, заттардың атауларын үйреніп, дұрыс сөйлеуге үйрету. Барысы:балаларға 1-ден 5-ке дейінгі сандарды карточкамен көрсетеді. Әр санға сәйкес келетін заттарды (мысалы, 3 доп, 4 ойыншық, 2 құс) көрсету және балалардан оларды дауыстап айтуын сұрау. Балалардан сұрау: «Бұл қанша?», «Мынау не?» және дұрыс жауап беруін қадағалау Сөйлеуді дамыту,</p>	<p>"Фигураларды ата" ойыны Міндеті : Балалардың сөйлеуін дамыту және қарапайым геометриялық фигураларды таныстыру. Барысы: Балаларға геометриялық фигураларды (дөңгелек, үшбұрыш, төртбұрыш) көрсету.Педагог әр фигураны сипаттайды және балалардан қайталай отырып, «Мынау не?» деп сұрау. Балалар фигураларды түріне қарай топтастырады және олардың атауын қайталап айтады. Сөйлеуді дамыту, Математика негіздері</p>	<p>"Бірден онға дейін санау" ойыны Міндеті: Балаларды санды айтуға және санауды дамытуға үйрету. Сонымен қатар, сөйлеу дағдыларын дамыту. Өткізу барысы: Педагог 1-ден 10-ға дейін сандарды дауыстап айтып шығады, балаларға қайталауды сұрайды.Сандарды карточкалармен көрсету арқылы балаларға әр санды нақты бір затпен сәйкестендіру (мысалы, 5 алма, 3 шар).Балалар заттардың санын дұрыс санап, сандарды дауыстап айтады Сөйлеуді дамыту, Математика негіздері</p>	<p>"Түстер мен сандарды сәйкестендіру" Міндеті: Балаларға түстерді таныстыру және сөйлеуді дамыту. Түстерді сандармен байланыстыру арқылы математикалық түсініктерін кеңейту. Өткізу барысы: Педагог балаларға түрлі түсті шарлар мен сандар карточкаларын береді. Әр балаға «Қанша шар бар?» және «Оның түсі қандай?» деген сұрақ қойып, жауап беруін сұрау. Балалар шарлар мен сандарды және түстерді байланыстырып, оларды дауыстап айтады Сөйлеуді дамыту,</p>	<p>"Кім не істеп жатыр?" ойыны Міндеті: Балаларға сөйлеуді дамытып, заттардың атауларын және олардың іс-әрекетін сипаттауды үйрету. Өткізу барысы: Педагог балаларға суреттерді көрсетіп, «Мынау не істеп жатыр?» деген сұрақ қояды (мысалы, бала ойнап жатыр, құс ұшып жүр). Балалар сөйлемдер құрап, заттардың атауын және олардың іс-әрекетін дауыстап айтады. Сөйлеуді дамыту, Математика негіздері</p>

	Математика негіздері			Математика негіздері	
Жеке баламен жұмыс	<p>Аңсар, Қазына Кітап оқу: баламен бірге суретті кітаптардан ертегілер оқу, оларды талқылау. Сөздер мен сөйлемдерді толықтыру: баланың өз сөздік қорын байыту. Дыбыстарды айту: нақты дыбыстар мен сөздерді айтуға көңіл бөлу.</p>	<p>Аңсар, Қазына Моторика Дамыту Мүсіндеу: пластилин немесе балшықпен жұмыс жасау, әртүрлі формаларды құрастыру. Жапсыру: түрлі-түсті қағаздар мен жапсырмаларды пайдаланып, шығармашылық жұмыстар жасау. Дене жаттығулары: ұсақ моториканы дамыту үшін қолмен жаттығулар (мысалы, түймелерді немесе зымырандарды жинау).</p>	<p>Алмас, Сауле Қоршаған Ортаға Таныстыру Табиғатқа экскурсия: сыртта серуендеу кезінде өсімдіктер мен жануарлар туралы айту. «Кім? Не? Қайда?» ойыны: айналадағы заттар мен олардың аттарын айту.</p>	<p>Алмас, Сауле Ойын Дамыту Құрылыс ойыншықтарымен жұмыс: конструкция құрастыру, логикалық ойындар. Рөлдік ойындар: «Дәрігер», «Дүкен» немесе «Отбасы» ойындарын ұйымдастыру.</p>	<p>Алмас, Сауле Саусақпен Сурет Салу Бояу Және Саусақпен Сурет: Саусақтарды бояуға малып, қағазға сурет салу (мысалы, гүлдер, ағаштар, жануарлар). Құмда Сурет Салу: Далада немесе үйде арнайы тактада құммен сурет салу.</p>
Серуенге дайындық	Өздігінен реттілікпен киіну және шешінуді үйрету Өзіне-өзі қызмет ету дағдысын қалыптастыру	киімдерін шкафтарға салуға, дербестікке дағдыландыру Өзіне-өзі қызмет ету дағдысын қалыптастыру	сөздік қорды балалардың киімдерінің, аяқ киімдерінің атауларымен байытуға Мемлекеттік тілді меңгерту	Балаларды мейірімділікке, бір-біріне көмектесуге баулу олардың сөйлеуін дамыту Мемлекеттік тілді меңгерту	өздігінен реттілікпен киіну және шешінуді үйрету Өзіне-өзі қызмет ету дағдысын қалыптастыру
Серуен 16.35-17.30	Серуен картотекасы №6 "Табиғат Досы" Мақсаты: Балалардың	Серуен картотекасы №7 "Таза және Лас Орман" Мақсаты: Балаларға қоршаған ортаның	Серуен картотекасы №8. "Жануарлар Досын Тап" Мақсаты: Балаларды жануарлардың	Серуен картотекасы №9. "Гүл Отырғызу" Мақсаты: Балаларға өсімдіктерді күту және	Серуен картотекасы №10 "Жарық пен Су" Мақсаты: Балаларға энергия мен суды

	<p>табиғатқа қамқорлық сезімін арттыру, өсімдіктер мен жануарларға құрмет көрсету.</p> <p>Ойын барысы: Балаларға орман немесе бақша туралы қысқаша түсіндіру беріледі, содан кейін әрқайсысына кішкентай рөлдер беріледі (мысалы, ағаш қорғаушысы, құс досы, гүл сақтаушысы). Тәрбиеші балаларға табиғатқа қамқорлық жасаудың маңызды екенін түсіндіреді. Әр бала өзінің рөлін орындай отырып, табиғатқа қамқорлық жасайды. Мысалы, ағаш қорғаушысы жапырақтарды жинаса, құс досы жемді себеді. (Еңбекке баулу , Эко мадениетті дамыту)</p>	<p>тазалығын сақтауды үйрету.</p> <p>Ойын барысы: Ойын алаңына жасанды қоқыстар (қағаз кесектері, пластик бөтелкелер) қойылады. Балаларға орманды тазарту миссиясы беріледі. Олар қоқысты дұрыс орынға (қоқыс жәшігіне) жинайды. Барлық балалар қоқысты жинап болған соң, олар таза орманды бірге тамашалайды.</p> <p>(Еңбекке баулу , Эко мадениетті дамыту)</p>	<p>әртүрлілігімен таныстыру және әр жануардың табиғаттағы рөлін түсіндіру.</p> <p>Ойын барысы: Балалар дөңгеленіп отырады, ал тәрбиеші әртүрлі жануарлардың суреттерін көрсетіп, олардың дыбыстарын салады. Әр бала кезек-кезек жануардың дыбысын танып, сол жануарға қатысты бір қамқорлық әрекетін айтады (мысалы, "Құстарға жем береміз", "Аюларды мазаламау керек"). Әр жауаптан кейін балалар бірге жануарларға қамқорлық туралы қысқаша тақпақ немесе ән айтады.</p> <p>(Еңбекке баулу , Эко мадениетті дамыту)</p>	<p>табиғаттың маңыздылығын үйрету.</p> <p>Ойын барысы: Тәрбиеші балаларға түрлі-түсті қағаздан жасалған "гүлдерді" береді немесе алдын ала дайындалған құмыраға шынайы гүлдерді отырғызуға рұқсат береді. Балалар гүлдерді отырғызып болған соң, оларды суару және баптау тәсілдерін үйренеді. Әр бала өз гүлін күтуші болып, оның күнделікті жағдайына жауап береді (мысалы, су құю, жарыққа қою).</p> <p>(Еңбекке баулу , Экоадениетті дамыту)</p>	<p>үнемдеудің маңыздылығын түсіндіру.</p> <p>Ойын барысы: Ойынға дайындалу үшін бөлмеде бірнеше "лампа" мен "су кранын" көрсету үшін суреттер ілінеді. Балаларға ойын барысында бөлмеде жанған шамдарды және су ағатын крандарды "өшіру" (жапсыру) тапсырмасы беріледі. Тәрбиеші балаларға жарықты немесе суды босқа пайдаланбаудың қажеттілігін түсіндіреді.</p> <p>(Еңбекке баулу , Эко мадениетті дамыту)</p> <p>Суды үнемдеу</p>
<p>Серуеннен оралу</p>	<p>Өзіне қызмет көрсетуге, өздігінен реттілікпен киіну және шешінуді</p>	<p>Дербестікке дағдыландыруға, сөздік қорды балалардың</p>	<p>Өзіне қызмет көрсетуге, өздігінен реттілікпен киіну және шешінуді үйрету,</p>	<p>Кір киімдерді тәрбиешіге ескертіп ауыстыру , қолдарын көпіршітіп жуу</p>	<p>Өзіне қызмет көрсетуге, өздігінен реттілікпен киіну және шешінуді үйрету,</p>

	үйрету, киімдерін шкафтарға салуға, , оларды мейірімділікке, бір-біріне көмектесуге баулу Өзіне-өзі қызмет ету дағдысын қалыптастыру	киімдерінің, аяқ киімдерінің атауларымен байытуға Өзіне-өзі қызмет ету дағдысын қалыптастыру	киімдерін шкафтарға салуға, , оларды мейірімділікке, бір-біріне көмектесуге баулу Өзіне-өзі қызмет ету дағдысын қалыптастыру	Жеке гигиенаны сақтауға баулу	киімдерін шкафтарға салуға, , оларды мейірімділікке, бір-біріне көмектесуге баулу Еңбекке баулу
Балалардың үйге қайтуы	Бүгінгі күннің қалай өткені туралы, баланың жетістіктері қандай болғаны туралы сөйлесу	Ата –аналармен балалардың тазалықтары жайлы әңгімелесу Балалардың тәрбиешіден сұранып үйге қайтуы.	Ата аналармен балалардың бүгінгі іс-әрекеттері туралы әңгімелесу.	.Ата-аналарға балалардың жеке бас гигиенасына назар аудару керектігін ескерту.Балалардың тәрбиешіден сұранып үйге қайтуы.	Балалардың денсаулығы жайлы әңгімелесу Тәрбиеші ата-аналарға баланың күнін қалай өткізетіні туралы қысқаша ақпарат береді.

Тәрбиеші: Усербаева Г. Абдимусаева Б.

Тексерілді әдіскер:  Алиева К.

ТӘРБИЕЛЕУ-БІЛІМ БЕРУ ПРОЦЕСІНІҢ ЦИКЛОГРАММАСЫ

Білім беру ұйымы :«Айгөлек»бөбекжай-бақшасы МКҚК

Топ: ересек топ «Қарлығаш»

Балалардың жасы: 4 жастан

Жоспардың құрылу кезеңі: 11.11-15.11.2024ж.

Педагогтың аты-жөні: Усербаева Г. Абдимусаева Б.

2024-2025 оқу жылы

Қараша 2-апта

Күн тәртібі	Дүйсенбі 11.11.2024	Сейсенбі 12.11.2024	Сәрсенбі 13.11.2024	Бейсенбі 14.11.2024	Жұма 15.11.2024
Балаларды қабылдау 08.00-08.30	Сәлемдесу Балаларды көтеріңкі көңілді муызкамен қарсы алу. Балалардың үйде немен айналысқанын, бүгінгі көңіл күйін сұрау Медбике тексеруі ҚР әнұранын орындау	Сәлемдесу Балаларды жақсы көңіл күймен қарсы алу және оларға қолайлы жағдай жасау. Баланы қолын жууға бағыттау. Медбике тексеруі	Сәлемдесу Баладан қандай көңіл күймен келгенін сұрау. Баланы шкафқа киімін шешуге көмек көрсету Медбике тексеруі	Сәлемдесу Балалардың терісін, дене қызуын, сыртқы келбетін тексеру. Баланың өзімен қатар балалармен байланыс жасауына көмек көрсету. Медбике тексеруі	Сәлемдесу Балалардың көңіл – күйлерін қарап анықтау. Медбике тексеруі
Ата-аналармен әңгімелесу, кеңес беру	Баланы балабақшадан қалдырмау туралы кеңес беру, Ата-анаға қосымша сұрақтар немесе алаңдаушылық болса, ашық сөйлесуге шақырып, баланың балабақшадағы күн тәртібі жайлы қысқаша ескертулерді айтып өту. Ата-анамен консультация	Үйдегі өзіне-өзі қызмет ету дағдыларының қалай қалыптасып жатқанын сұрау Ата-анамен консультация	Баланың үйдегі ойыншықтарға деген қызығушылығы жайлы сұрау Ата-анамен консультация	Ата-аналарға күн тәртібі мен күтілетін іс-шаралар туралы қысқаша айтып өту. Ата-анадан баланың үйдегі мінез-құлқы туралы сұрап, сұрақтары немесе тілектері болса, тыңдау Ата-анамен консультация	Демалыс күндердегі баланың күн тәртібі жайлы әңгімелесу Ата-анамен консультация

<p>Балалардың дербес әрекеті (баяу қимылды ойындар, үстел үсті ойындары, бейнелеу әрекеті, кітаптар қарау және тағы басқа әрекеттер)</p>	<p>Үстел үсті ойыны «Суретке Қарап Әңгімеле» Міндеті: Балалардың ойлау қабілетін, сөйлем құрау дағдысын дамыту. Өткізу тәсілі: Балаларға суреттері бар карточкалар беріледі. Әр бала өз карточкасына қарап, сурет бойынша қысқаша әңгіме құрастырады. Бұл ойын балаларды сөздерді тиянақты айтуға және сөйлем құруға жаттықтырады. Сөйлемді дамыту және көркем әдебиет дағдысы</p>	<p>«Сыбағанды Ал» Ойыны Міндеті: Балаларға қазақ халқының дәстүріндегі «сыбаға» туралы түсінік беру. Өткізу тәсілі: Балаларға шағын табақтарда ойыншық тағамдар (жеміс, нан, ет) беріледі. Әр бала өзіне «сыбаға» алады да, оның атын атап, табаққа салып қояды. Бұл ойын арқылы балалар ұлттық тағамдар атауларын меңгереді, оларды есте сақтауға үйренеді. Сөйлемді дамыту және көркем әдебиет дағдысы</p>	<p>«Бата Үйрену» Ойыны Міндеті: Балаларға бата беру дәстүрін үйрету, батаның сөздері мен мағынасын түсіндіру. Өткізу тәсілі: Тәрбиеші балаларға қысқа, оңай жатталатын батаның бір-екі жолын үйретеді, мысалы, «Ақ жол болсын, жақсы болсын!». Балалар бұл сөздерді бірге қайталайды, кейбіреулері бата беріп көреді. Бұл ойын балалардың жаттау қабілетін дамытады және бата беру дәстүріне құрмет қалыптастырады. Сөйлемді дамыту және көркем әдебиет дағдысы</p>	<p>Үстел үсті ойыны «Сөздер Лото» Міндеті: Балалардың сөздік қорын байыту, оқылған шығармаларды есте сақтауға көмектесу. Өткізу тәсілі: Лотодағы суреттер белгілі бір ертегі, әңгіме немесе оқиғаға қатысты болады. Балалар суреттер арқылы оқиғаларды еске түсіріп, атауларын айтады немесе әңгімелерін қайталап айтып береді. Сөйлемді дамыту және көркем әдебиет дағдысы</p>	<p>«Пішіндерді араластыру» Міндеті: Балаларды пішіндерді бір-бірімен араластырып жаңа заттар немесе бейнелер құрастыруға үйрету. Өткізу тәсілі: Әр балаға түрлі пішіндердің модельдері беріледі, олардан әртүрлі заттарды (мысалы, үй, көлік, ағаш) құрастыру керек. Балалар дайын мүсіндерді жасаған соң, оларды тегістеп, әдемі және ұқыпты қылып толықтырады. Бұл ойын пішіндерді араластыру арқылы ойлау қабілетін және қолдың ұсақ моторикасын дамытады. Сөйлемді дамыту және көркем әдебиет дағдысы</p>
<p>Танертенгі жаттығу</p>	<p>Жаттығу кешені: 6 «Зырылдауық» Мақсаты: Тепе-теңдік пен дене бақылауын дамыту. Өткізу тәсілі: Балалар бір орындарында қолдарын екі жаққа</p>	<p>Жаттығу кешені: №7 «Қоян сияқты секіру» Мақсаты: Секіру қимылдарын және аяқ бұлшық еттерін дамыту. Өткізу тәсілі: Балалар бірге қосылып секіреді, «қоян сияқты» кіші</p>	<p>Жаттығу кешені: №8 «Жаңбыр жауып тұр» Мақсаты: Баланың қол, иық және бел бұлшық еттерін икемділігін арттыру. Өткізу тәсілі: Балалар алақандарымен «жаңбыр</p>	<p>Жаттығу кешені: №9 Поезд» Мақсаты: Баланың аяқ пен қол координациясын дамыту, жалпы қозғалыс белсенділігін арттыру. Өткізу тәсілі: Балалар бір-бірінің белінен ұстап,</p>	<p>Жаттығу кешені: №10 «Кішкентай роботтар» Мақсаты: Баланың моторикасын және қозғалыс дәлдігін жақсарту. Өткізу тәсілі: Балалар «кіші робот» ретінде</p>

	созып, айналады. Айналаннан кейін олар түзу тұруға және тепе-теңдікті сақтауға тырысады.	секірістермен алға жылжиды. Бұл жаттығу аяқтың иілгіштігі мен координациясын жақсартады.	жауғандай» жеңіл кимылдар жасайды, еденге еңкейіп, алақандарымен еденді жеңіл соғады.	тізбектеліп, «поезд» сияқты қозғалады. Қозғалысты басқару үшін тәрбиеші әртүрлі бағытта жүріп, пойыздың бағытын өзгертеді. Балаларға бұрылып, қадамдарын реттеуге көмектесед	қолдары мен аяқтарын бұрыштармен бүгіп, қатаң қозғалыс жасайды. Әр қозғалыс нақты және баяу болуы тиіс, бұл жаттығу арқылы олар денелерін жақсырақ сезінуді үйренеді.
Таңғы ас 08.30-09.30	Майлықты дұрыс қолдануды, нанды үгітпей жеу қажет екенін ескертіп отыру Мәдениетті тамақтану дағдысын үйрету	Қолды жуудың маңызын оның денсаулықты сақтау үшін өмірлік қажетті дағды екенін балалармен талқылау. Жеке бас гигиенасы мәдениетін үйрету	Тағамның жағымды түрі, дәм, иісі, пайдасы туралы әңгімелесу Коммуникативті дағдыны қалыптастыру	Қасық ,шанышқыны дұрыс пайдалануды үйрету Дұрыс тамақтану дағдысын үйрету	тамақ ішіп болғаннан кейін алғыс айту Коммуникативті дағдыны қалыптастыру
Ұйымдастырылған іс-әрекетке дайындық 09.30-10.00	Топта ұйымдастырылған орталықтарда балалардың түрлі әрекеттерін ұйымдастыруға қажетті заттар мен материалдарды әзірлеу Өрт қауіпсіздігі: Отпен Ойнамау: Сіріңке, оттық сияқты заттарды ұстамауды, олар қауіпті екенін түсіндіру.	Барлық орталықтарды балалар әрекетіне қажетті заттар мен материалдармен толықтыру	Ұйымдастырылған іс-әрекетке дайындық жасау, көрнекіліктерді дайындау, видео түсіндірмелер дайындау Көшедегі қауіпсіздік Мақсаты: Көшеде серуендеу кезінде балаларды қауіпсіздік ережелеріне үйрету. Іс-әрекет: Педагог балаларға ересектерсіз көшеге шықпау керектігін түсіндіреді.	Барлық орталықтарды балалар әрекетіне қажетті заттар мен материалдармен толықтыру	Іс-әрекетке қажетті құралдарды дағдыларға қарай дайындау

	<p>Өрт Болған Жағдайда Не Істеу Керек: Егер түтін не от көрсе, дереу ересек адамға айту немесе көмек сұрау керектігін үйрету.</p> <p>Өрт Сөндіру Қызметінің Нөмірін Есте Сақтау: "101" нөмірін қай кезде, қалай қолданатынын түсіндіру.</p>		<p>Көшеде бейтаныс адамдармен сөйлеспеу туралы айту.</p> <p>Балалармен серуен кезінде жолда қалай жүру керектігі туралы мысалдар келтіру және олардың назарын қауіпті жерлерге аудару.</p>		
<p>Білім беру ұйымының кестесі бойынша ұйымдастырылған іс-әрекет 10.00-10.35</p>	<p>Дене шынықтыру «Жануарлар Әлемінде» Мақсаты: Жүгіру, секіру, еңбектеу қимылдарын әртүрлі жануарлардың қозғалысын елестету арқылы орындау. Өткізу тәсілі: Балаларға әртүрлі жануарлардың (мысалы, қоян, тасбақа, кенгуру) қозғалыс стилін көрсету сұралады. Әр жануардың қозғалысын қайталау балалардың фантазиясын дамытады</p>	<p>Қазақ тілі «Менің Туыстарым» Мақсаты: Туыстық атауларды есте сақтау, туыстарға деген сыйластықты арттыру. Өткізу тәсілі: Балаларға туыстық атаулар жазылған карточкалар таратылады (мысалы: ата, әже, аға, әпке, бауыр). Әр бала өз карточкасындағы туыстық атауға байланысты қысқаша әңгіме құрап, сол туысымен қарым-қатынасы жайлы айтып береді.</p>	<p>Дене шынықтыру «Төменге Түсіп, Жоғары Көтерілу» Мақсаты: Балаларды еңбектеу және кедергілерден өтуге үйрету. Өткізу тәсілі: Балаларға төсеніштер, кішкене көпіршелер, кішігірім туннельдер дайындалады. Олар туннельден еңбектеп өтіп, көпіршеден секіріп жоғары көтерілуі керек. Бұл ойын балалардың бұлшықеттерін нығайтуға көмектеседі.</p>	<p>Музыка Домбырамен Халық Әуендеріне Ән Шырқау Мақсаты: Балаларға домбыра аспабын таныстыру, оның әуенімен қазақ халық әндерін орындауға үйрету. Өткізу тәсілі: Тәрбиеші домбырада қарапайым халық әуенін ойнап, балаларды сол әуенге сәйкес ән айтуға шақырады. Ән айту барысында балалар домбыраның ұлттық мұра екенін сезінеді және</p>	<p>Дене шынықтыру . «Шапшаң қоңыздар» Мақсаты: Еңбектеу және шапшаңдық дағдыларын жетілдіру. Өткізу тәсілі: Балалар еңбектеп жүру арқылы «қоңыздарға» айналады. Оларға ойын алаңынан орынға жетуге тапсырма беріледі. Қатысушылар еңбектеп жүріп, бір-бірімен жарысады, ал мәреге бірінші болып жеткен бала «ең шапшаң қоңыз» атанады. Бұл ойын балаларды қызықтырып,</p>

	<p>және қимыл-қозғалыс дағдыларын арттырады.</p> <p>Музыка Домбырамен Халық Әуендеріне Ән Шырқау Мақсаты: Балаларға домбыра аспабын таныстыру, оның әуенімен қазақ халық әндерін орындауға үйрету. Өткізу тәсілі: Тәрбиеші домбырада қарапайым халық әуенін ойнап, балаларды сол әуенге сәйкес ән айтуға шақырады. Ән айту барысында балалар домбыраның ұлттық мұра екенін сезінеді және әуенге үйлесімділікпен қатысады.</p>	○	○	<p>әуенге үйлесімділікпен қатысады.</p>	<p>қимыл қозғалыс икемділігін арттырады.</p> <p>○</p>
<p>«Мүсіндетіп Қалдыр» Міндеті: Балаларға әртүрлі заттарды мүсіндеп жасауды, оларға қажетті тегістеу техникасын үйрету.</p>	<p>«Пішіндерді Жұптастыр» Міндеті: Балаларға әртүрлі пішіндердің жұбын тауып, дұрыс сәйкестендіруді үйрету. Өткізу тәсілі: Әр балаға</p>	<p>«Пішіндерден Коллаж Жасау» Міндеті: Балалардың шығармашылық қабілетін және пішіндерді композицияға айналдыру</p>	<p>«Түсіне Қарап Пішінді Таңда» Міндеті: Балаларға пішіндер мен түстерді бір уақытта ажыратуды, оларды тануды үйрету.</p>	<p>«Мүсіндетіп Қалдыр» Міндеті: Балаларға әртүрлі заттарды мүсіндеп жасауды, оларға қажетті тегістеу техникасын үйрету.</p>	

	<p>Өткізу тәсілі: Балалар ермексаздан қарапайым заттарды (мысалы, алма, үй, жұлдыз) мүсіндейді. Әр бала өз жасаған мүсінінің бетін саусақтарымен немесе арнайы құралмен тегістейді, ұқыпты пішін жасауға тырысады. Ойын арқылы балалар заттарды жасау кезінде ұқыптылықты, қол бұлшық еттерін дамытуға машықтанады. Мүсіндеу дағдысы</p>	<p>карточкалар беріледі, онда пішіндер (дөңгелек, шаршы, үшбұрыш, тікбұрыш) бейнеленген. Балаларға пішіндер жұбын тауып, оларды қатар қою тапсырылады. Мысалы, шаршының жанында оның дәл осындай екінші шаршы жұбы болуы керек. Бұл ойын логикалық ойлау, визуалдық сәйкестендіру және есте сақтау қабілетін дамытады. Математика негізі , Құрастыру дағдысы</p>	<p>дағдысын дамыту. Өткізу тәсілі: Балалар әртүрлі пішіндерден өз беттерінше коллаж жасайды. Мысалы, дөңгелектерден – бұлттарды, үшбұрыштардан – шырша немесе шатырды, шаршыдан – үйді жасауға болады. Коллаж аяқталған соң балалар мүсінделген бөлшектерді саусақтарымен немесе тегістеу құралымен өңдейді. Шығармашылық дағдылар мүсіндеу, математика негізі</p>	<p>Өткізу тәсілі: Балаларға әртүрлі түстердегі пішіндер беріледі. Тәрбиеші белгілі бір түсті атайды, ал балалар сол түске сәйкес пішінді таңдап көрсетулері керек. Мысалы, «қызыл дөңгелек» немесе «сары шаршы». Ойын балалардың түстер мен пішіндерді ажырату қабілетін, сондай-ақ тапсырмаларды жылдам орындау дағдысын дамытады. Танымдық дағдылар, шығармашылық дағдылар</p>	<p>Өткізу тәсілі: Балалар ермексаздан қарапайым заттарды (мысалы, алма, үй, жұлдыз) мүсіндейді. Әр бала өз жасаған мүсінінің бетін саусақтарымен немесе арнайы құралмен тегістейді, ұқыпты пішін жасауға тырысады. Ойын арқылы балалар заттарды жасау кезінде ұқыптылықты, қол бұлшық еттерін дамытуға машықтанады. Танымдық дағдылар, мүсіндеу дағдысы</p>
Серуенге дайындық	өздігінен реттілікпен киіну және шешінуді үйрету Өзіне-өзі қызмет ету дағдысын қалыптастыру	киімдерін шкафтарға салуға, дербестікке дағдыландыру Өзіне-өзі қызмет ету дағдысын қалыптастыру	сөздік қорды балалардың киімдерінің, аяқ киімдерінің атауларымен байытуға Мемлекеттік тілді меңгерту	Балаларды мейірімділікке, бір-біріне көмектесуге баулу олардың сөйлеуін дамыту Мемлекеттік тілді меңгерту	өздігінен реттілікпен киіну және шешінуді үйрету Өзіне-өзі қызмет ету дағдысын қалыптастыру
Серуен 10.35-11.40	Серуен картотекасы №11 Желдің бағытын бақылау Мақсаты: Желдің	Серуен картотекасы №12 . Ағаштарды бақылау Мақсаты: Ағаштардың пішінін, түсін және ерекшеліктерін ажыратуға	Серуен картотекасы №13 Жаңбырдан кейінгі шалшықтарды бақылау Мақсаты: Судың әртүрлі күйде болуы мен жердің	Серуен картотекасы №14 Тазалық күні Тақырып: Табиғатты таза ұстау	Серуен картотекасы №15 Құстарға жем беру Мақсаты: Құстарға күтім жасау мен табиғатты қорғауға тәрбиелеу.

	<p>бағытын, күші мен оның табиғатқа әсерін түсіну.</p> <p>Өткізу тәсілі: Балаларға жапырақтардың немесе шөптің жел әсерінен қалай қозғалып жатқанын көрсету арқылы бақылау.</p> <p>«Күзгі бояулар»</p> <p>Мақсаты: Балалардың күзгі түстерді тануына және көркемдік қабілеттерін дамыту.</p> <p>Ойын ережесі: Балалар түрлі түсті жапырақтарды жинап, оларды қағаз бетіне қойып, жапырақтардың көшірмесін бояу арқылы шығарады.</p> <p>Адамгершілік, экологиялық білім, еңбекке баулу, қамқорлық дағдыларын қалыптастыру</p>	<p>үйрету.</p> <p>Өткізу тәсілі: Ағаштың дінгегін, бұтақтарын және жапырақтарын зерттеу. Ағаштың қандай екенін, оның ерекшеліктерін анықтау.</p> <p>«Күзгі жапырақтардан моншақ»</p> <p>Мақсаты: Ұсақ моториканы дамыту және қолөнерге баулу.</p> <p>Ойын ережесі: Жұмсақ жапырақтарды жіпке тізіп, кішкене моншақтар жасайды немесе білезік құрайды.</p> <p>Адамгершілік, экологиялық білім, еңбекке баулу, қамқорлық дағдыларын қалыптастыру</p> <p>Ұсақ моториканы дамыту</p>	<p>сулануы туралы түсінік беру.</p> <p>Өткізу тәсілі: Жаңбырдан кейінгі шалшық суының қалай өзгеретінін, бетіне түсетін жарықтың шағылуын бақылау.</p> <p>«Желкенді қайық»</p> <p>Мақсаты: Желдің күшін және бағытын бақылауға үйрету.</p> <p>Ойын ережесі: Қағаздан кішкентай қайықтар жасап, оларды судың бетіне немесе жерге қойып, желмен қалай қозғалатынын бақылайды.</p> <p>Адамгершілік, экологиялық білім, еңбекке баулу, қамқорлық дағдыларын қалыптастыру</p>	<p>Мақсат: Балаларды қоршаған ортаны таза ұстауға баулу, тазалыққа үйрету.</p> <p>Серуен: Жақын маңдағы табиғи аймаққа серуен.</p> <p>Іс-шара: Балалармен бірге серуендеп жүріп, жердегі қоқыстарды жинау. Табиғатты қоқыстан қалай қорғауға болатыны туралы әңгімелесу.</p> <p>Еңбекке баулу: Қоқыс жинау мен сұрыптау жұмыстарын көрсету. Балаларға қоқысты қайда және қалай тастау керектігін үйрету. Адамгершілік, экологиялық білім, еңбекке баулу, қамқорлық дағдыларын қалыптастыру</p>	<p>Өткізу тәсілі: Құстарға арнап жем салғыш дайындап, олардың жемді қалай жейтінін бақылау.</p> <p>Күзгі табылған заттар»</p> <p>Мақсаты: Зейін және есте сақтау қабілетін дамыту.</p> <p>Ойын ережесі: Балалар өздері тапқан заттарды (жапырақ, жаңғақ, қабықша) көрсетіп, олардың не екенін айтып, қысқаша сипаттайды.</p> <p>Адамгершілік, экологиялық білім, еңбекке баулу, қамқорлық дағдыларын қалыптастыру</p>
<p>Серуеннен оралу 11.40-12.00</p>	<p>өзіне қызмет көрсетуге, өздігінен реттілікпен киіну және шешінуді үйрету, киімдерін</p>	<p>дербестікке дағдыландыруға, сөздік қорды балалардың киімдерінің, аяқ</p>	<p>өзіне қызмет көрсетуге, өздігінен реттілікпен киіну және шешінуді үйрету, киімдерін шкафтарға</p>	<p>Кір киімдерді тәрбиешіге ескертіп ауыстыру , қолдарын көпіршітіп жуу</p> <p>Жеке гигиенаны</p>	<p>өзіне қызмет көрсетуге, өздігінен реттілікпен киіну және шешінуді үйрету, киімдерін шкафтарға</p>

	шкафтарға салуға, , оларды мейірімділікке, бір-біріне көмектесуге баулу Өзіне-өзі қызмет ету дағдысын қалыптастыру	киімдерінің атауларымен байытуға Өзіне-өзі қызмет ету дағдысын қалыптастыру	салуға, , оларды мейірімділікке, бір-біріне көмектесуге баулу Өзіне-өзі қызмет ету дағдысын қалыптастыру	сақтауға баулу	салуға, , оларды мейірімділікке, бір-біріне көмектесуге баулу Еңбекке баулу
Түскі ас 12.00-12.30	Тағамның жағымды түрі, дәм, иісі, пайдасы туралы әңгімелесу Коммуникативті дағдыны қалыптастыру	Тамақты дұрыс ішу. Қасықты дұрыс ұстау, майлықты қолдану, нан қиқымын шашпай, сорпамен сусынын төкпей ішуді үйрету. (мәдени-гигиеналық дағдылар, өзіне-өзі қызмет ету, еңбек әрекеті)	Қолды жуудың маңызын оның денсаулықты сақтау үшін өмірлік қажетті дағды екенін балалармен талқылау. Жеке бас гигиенасы мәдениетін үйрету	Тағамның жағымды түрі, дәм, иісі, пайдасы туралы әңгімелесу Коммуникативті дағдыны қалыптастыру	Қасық шанышқыны дұрыс пайдалануды үйрету Дұрыс тамақтану дағдысын үйрету
Күндізгі ұйқы 12.30-15.00	Ұйқыға арналған әуен аудио-ертегі	«Әлди –әлди ұйықтайғой»	«Бесік жырын» тыңдату	«Бауырсақ» ертегісін оқып беру	«Жақсы жатып, жайлы тұр!»
Біртіндеп ұйқыдан ояту, сауықтыру шаралары 15.00-15.30	Балаларға сыртқы келбетін бақылауға үйрету, сабынды дұрыс ұстауға дағдыландыру Мәдени –гигиеналық шараларды дамыту	Тыныш жағдайдан сергектікке біртіндеп көшіру, баланың ағзасын қимыл белсенділігіне дайындау Дене сымбатын түзу болуын қамтамасыз ету	Жағымды музыкамен біртіндеп ояту; - қолдар мен аяқтарды керу, созу, көтеріп, түсіруге жаттығулар, саусақ жаттығуларын орындау; - массаж жолдармен жүргізу	Жағымды музыкамен біртіндеп ояту; - қолдар мен аяқтарды керу, созу, көтеріп, түсіруге жаттығулар, Көз жаттығуларын жасау Физикалық дағдыларды қалыптастыру	Жалпақ табандылықтың алдын алу мақсатында «Денсаулық жолдарымен жүргізу»
Бесін ас 15.30-16.00	Қолды жуудың маңызын оның денсаулықты сақтау үшін өмірлік қажетті	Тағамның жағымды түрі, дәм, иісі, пайдасы туралы әңгімелесу Коммуникативті дағдыны	Қасық шанышқыны дұрыс пайдалануды үйрету Дұрыс тамақтану дағдысын үйрету	тамақ ішіп болғаннан кейін алғыс айту	Тағамның жағымды түрі, дәм, иісі, пайдасы туралы әңгімелесу (Сөйлеуді дамыту,

	дағды екенін балалармен талқылау. Жеке бас гигиенасы мәдениетін үйрету	қалыптастыру (Сөйлеуді дамыту)	Қоршаған ортамен таныстыру		эмоционалды дағдыларды қалыптастыру)
Балалардың дербес әрекеті (баяу қимылды ойындар, үстел үсті ойындары, бейнелеу әрекеті, кітаптар қарау және тағы басқа әрекеттер) 16.00-16.35	<p>"Кім не дейді?" - Міндеті: Жануарлардың дыбыстарын тану және олардың аттарын айтуға үйрету.</p> <p>- Ойын барысы: Балаларға жануарлардың суреттері немесе ойыншықтары көрсетіледі. Тәрбиеші әр жануардың атын атап, оның дыбысын шығарады. Мысалы, "Мынау – сиыр. Сиыр "му-му" дейді". Балалар жануардың атын қайталап, оның дыбысын салады. Бұл жаттығу балалардың есте сақтау қабілетін және сөздік қорын дамытады.</p> <p>Сөйлеуді дамыту және көркем әдебиет, қоршаған</p>	<p>"Табиғатпен танысайық" - Міндеті: Табиғаттың негізгі элементтерімен танысу және оларды дұрыс атауға үйрету.</p> <p>- Ойын барысы: Тәрбиеші балаларға суреттерді көрсетеді немесе табиғат элементтерін көрсетіп (гүлдер, ағаштар, жапырақтар), олардың атын айтады. Балаларға табиғат элементтерін сипаттау және олардың атауларын қайталау ұсынылады. Мысалы, "Бұл – ағаш. Ағаштың жапырақтары бар".</p> <p>Сөйлеуді дамыту және көркем әдебиет, қоршаған ортамен таныстыру іс-әрекеті</p>	<p>Менің қолымда не бар?" - Міндеті: Заттарды атау және олар туралы қарапайым сөйлемдер құрау.</p> <p>- Ойын барысы: Тәрбиеші балаларға әртүрлі заттарды (ойыншық, жеміс-жидек, киім т.б.) көрсетеді. Балаларға "Бұл не?" деп сұрақ қояды, ал балалар сол заттың атын айтады. Кейін балаларға қарапайым сөйлемдер құрауға көмектесу ұсынылады. Мысалы, "Бұл – алма. Алма дәмді".</p> <p>Сөйлеуді дамыту және көркем әдебиет, қоршаған ортамен таныстыру іс-әрекеті</p>	<p>"Кім қайда тұрады?" - Міндеті: Жануарлардың мекендерін дұрыс айту және түсіну.</p> <p>- Ойын барысы: Балаларға жануарлардың суреттері немесе ойыншықтары беріледі, және олар қайда тұратыны түсіндіріледі. Мысалы, "Қоян орманда тұрады", "Балық суда жүзеді". Балалар осы жануарларды өз орындарына орналастырып, "Қоян орманда", "Балық суда" деп сөйлем құрайды.</p> <p>Сөйлеуді дамыту және көркем әдебиет, қоршаған ортамен таныстыру іс-әрекеті</p>	<p>Қарсы сөздерді үйренеміз" - Міндеті: Қарсы мәндес сөздерді үйрену және оларды қолдану.</p> <p>- Ойын барысы: Балаларға қарама-қарсы сипаттағы заттар немесе суреттер көрсетіледі. Мысалы, үлкен-кіші, биік-аласа, жылы-суық. Балаларға мысал келтіріледі: "Бұл – үлкен аю, ал мынау – кішкентай аю". Балалар заттарды атап, олардың айырмашылығын түсіндіреді.</p> <p>Сөйлеуді дамыту және көркем әдебиет, қоршаған ортамен таныстыру іс-әрекеті</p>

	ортамен таныстыру іс-әрекеті				
Жеке баламен жұмыс	<p>Түймелерді іл" (Түймелермен ойын) Мақсаты: Саусақтардың икемділігін және назар аудару қабілетін арттыру. Құралдар: Үлкен түймелер, жіп немесе арқан. Өткізу барысы: Асан мен Гаухар түймелерді жіпке тізіп, оларды ілу ұсынылады. Педагог оларға түймелерді қалай дұрыс тізу керектігін көрсетеді, және ойын барысында балалар түймелерді тізіп, түстерін атап шығады. Ұсақ моторикасын дамыту</p>	<p>"Жіпке моншақ тізу" (Жұқа моториканы дамыту) Мақсаты: Саусақтардың дәлдігін және көз-саусақ үйлесімділігін дамыту. Құралдар: Үлкен моншақтар мен түрлі түсті жіп. Өткізу барысы: Асан мен Гаухар моншақтарды жіпке тізеді. Әрбір моншақтың түсін атап, белгілі бір түсті реттілікпен тізуді үйренеді. Қол моторикасын дамыту</p>	<p>"Көңілді пинцеттер" (Заттарды ұстап алу жаттығуы) Мақсаты: Қолдың күшін және үйлесімділігін арттыру. Құралдар: Пинцет, түрлі ұсақ заттар (помпондар, таспа, қағаз кесінділері). Өткізу барысы: Асан мен Гаухар пинцетпен ұсақ заттарды көтеріп, оларды әртүрлі контейнерлерге салады. Олар қай түсті затты көтеріп жатқанын айтып, түстерді ажыратады. Қол моторикасын дамыту</p>	<p>"Түтікшелерді тесікке сал" (Үйлесімділік пен шоғырлануды дамыту) Мақсаты: Баланың қол моторикасын және назарын дамыту. Құралдар: Картон немесе пластик табақ, онда кішкентай тесіктер жасалған, және түрлі түсті түтікшелер. Өткізу барысы: Асан мен Гаухар түтікшелерді тесіктерге салуы керек. Ойын барысында мұғалім олардан түтікшелердің түсі мен саны жайлы сұрайды. Қол моторикасын дамыту</p>	<p>"Қайшыны пайдалануды үйренейік" (Қайшымен жұмыс) Мақсаты: Қайшыны дұрыс ұстау және заттарды қиып алу қабілетін дамыту. Құралдар: Қайшы, түрлі түсті қағаз. Өткізу барысы: Асан мен Гаухар қағаздан қарапайым сызықтар немесе пішіндер қиып алады. Педагог оларға қайшыны дұрыс ұстауды үйретеді. Қол моторикасын дамыту</p>
Серуенге дайындық	өздігінен реттілікпен киіну және шешінуді үйрету Өзіне-өзі қызмет ету дағдысын қалыптастыру	киімдерін шкафтарға салуға, дербестікке дағдыландыру Өзіне-өзі қызмет ету дағдысын қалыптастыру	сөздік қорды балалардың киімдерінің, аяқ киімдерінің атауларымен байытуға Мемлекеттік тілді меңгерту	Балаларды мейірімділікке, бір-біріне көмектесуге баулу олардың сөйлеуін дамыту Мемлекеттік тілді меңгерту	өздігінен реттілікпен киіну және шешінуді үйрету Өзіне-өзі қызмет ету дағдысын қалыптастыру

<p>Серуен 16.35-17.30</p>	<p>Серуен картотекасы №16 Табиғатқа қамқорлық - Қоқыс жинау: Серуен барысында балаларға табиғаттағы қоқыстарды жинау тапсырмасын беріңіз. Бұл оларға қоршаған ортаға жауапкершілікпен қарауға және табиғатты қорғауға үйретеді. - Өсімдіктерге күтім: Балаларға ағаштардың жапырақтарын, гүлдерін қарау, оларды суару немесе егу бойынша тапсырмалар беру. Бұл өсімдіктердің өмір сүруіне ықпал етеді. 2. Еңбек дағдыларын дамыту - Жемістер мен көкөністерді жинау: Егер серуен ауыл немесе бақшада өтсе, балаларды жемістер мен көкөністерді жинауға</p>	<p>Серуен картотекасы №17 Табиғатпен танысу Тақырып: Ағаштар мен өсімдіктерді зерттеу Мақсат: Балаларды ағаштар мен өсімдіктердің түрлерімен таныстыру, оларды күтуге үйрету. Серуен: Балалармен жақын маңдағы саябаққа барып, ағаштар мен гүлдерді тамашалау. Іс-шара: Балаларға әртүрлі өсімдіктерді көрсетіп, олардың жапырақтары мен сабақтарын зерттеу. Әр ағаштың атауын айтып, ағаштарды күту туралы түсіндіру. Еңбекке баулу: Балаларға бақшаға қалай қамқор болу керектігін көрсетіп, кішкене күрекпен топырақты қопсыту. Адамгершілік, экологиялық білім, еңбекке баулу, қамқорлық дағдыларын қалыптастыру</p>	<p>Серуен картотекасы №18 Судың маңызы Тақырып: Судың табиғаттағы рөлі Мақсат: Судың маңызын түсіндіру, суды үнемді пайдалану жолдарын үйрету. Серуен: Су қоймасы немесе бұлақ жанында серуен. Іс-шара: Балаларға судың табиғаттағы рөлі мен оның маңызын түсіндіру, суды қалай үнемдеу керек екенін үйрету. Еңбекке баулу: Су қоймасына немесе бақшадағы өсімдіктерге су тасып, оларды суару. Адамгершілік, экологиялық білім, еңбекке баулу, қамқорлық дағдыларын қалыптастыру</p>	<p>Серуен картотекасы №19 Тазалық күні Тақырып: Табиғатты таза ұстау Мақсат: Балаларды қоршаған ортаны таза ұстауға баулу, тазалыққа үйрету. Серуен: Жақын маңдағы табиғи аймаққа серуен. Іс-шара: Балалармен бірге серуендеп жүріп, жердегі қоқыстарды жинау. Табиғатты қоқыстан қалай қорғауға болатыны туралы әңгімелесу. Еңбекке баулу: Қоқыс жинау мен сұрыптау жұмыстарын көрсету. Балаларға қоқысты қайда және қалай тастау керектігін үйрету. Адамгершілік, экологиялық білім, еңбекке баулу, қамқорлық дағдыларын қалыптастыру</p>	<p>Серуен картотекасы №20 Гүлдер күні Тақырып: Гүлдердің түрлері және оларды күту Мақсат: Гүлдер туралы білімін кеңейту және оларды күтуге баулу. Серуен: Гүлдер өсетін аймаққа серуен жасау. Іс-шара: Әр гүлдің түрлерін талқылау, олардың хош иістерін сезіну. Гүлдер мен өсімдіктерді өз қолдарымен егіп үйрену. Еңбекке баулу: Гүлдерді суару және оларға топырақ қопсыту жұмыстарын жасау. Адамгершілік, экологиялық білім, еңбекке баулу, қамқорлық дағдыларын қалыптастыру</p>
---	--	--	--	---	---

үйрету. Бұл оларға еңбек арқылы өнім алудың маңыздылығын көрсетеді.

- Құстарға жем беру:

Балаларға құстарға арналған жем шашу немесе арнайы орындар дайындау. Бұл табиғатқа қамқорлық сезімін дамытуға көмектеседі.

3. Табиғатпен танысу

- Табиғатқа қатысты тапсырмалар: Балаларға табиғаттағы өзгерістерді бақылау, мысалы, жапырақтардың түсі, ағаштардың формасы туралы жазу немесе сурет салу.

- Экологиялық білім

беру: Табиғаттың экосистемасы, өсімдіктер мен жануарлардың өзара байланысы туралы мәліметтер беру. Адамгершілік, экологиялық білім,

	еңбекке баулу, қамқорлық дағдыларын қалыптастыру				
Серуеннен оралу 17.30-17.50	Өзіне қызмет көрсетуге, өздігінен реттілікпен киіну және шешінуді үйрету, киімдерін шкафтарға салуға, оларды мейірімділікке, бір-біріне көмектесуге баулу Өзіне-өзі қызмет ету дағдысын қалыптастыру	Дербестікке дағдыландыруға, сөздік қорды балалардың киімдерінің, аяқ киімдерінің атауларымен байытуға Өзіне-өзі қызмет ету дағдысын қалыптастыру	Өзіне қызмет көрсетуге, өздігінен реттілікпен киіну және шешінуді үйрету, киімдерін шкафтарға салуға, , оларды мейірімділікке, бір- біріне көмектесуге баулу Өзіне-өзі қызмет ету дағдысын қалыптастыру	Кір киімдерді тәрбиешіге ескертіп ауыстыру , қолдарын көпіршітіп жуу Жеке гигиенаны сақтауға баулу	Өзіне қызмет көрсетуге, өздігінен реттілікпен киіну және шешінуді үйрету, киімдерін шкафтарға салуға, , оларды мейірімділікке, бір- біріне көмектесуге баулу Еңбекке баулу
Балалардың үйге қайтуы 17.50-18.00	Бүгінгі күннің қалай өткені туралы, баланың жетістіктері қандай болғаны туралы сөйлесу	Ата –аналармен балалардың тазалықтары жайлы әңгімелесу Балалардың тәрбиешіден сұранып үйге қайтуы.	Ата аналармен балалардың бүгінгі іс-әрекеттері туралы әңгімелесу.	.Ата-аналарға балалардың жеке бас гигиенасына назар аудару керектігін ескерту.Балалардың тәрбиешіден сұранып үйге қайтуы.	Балалардың денсаулығы жайлы әңгімелесу

Тәрбиешілер: Усербаева Г. Абдимусаева Б.

Тексерілді әдіскер:



Алиева К.

ТӘРБИЕЛЕУ-БІЛІМ БЕРУ ПРОЦЕСІНІҢ ЦИКЛОГРАММАСЫ

Білім беру ұйымы :«Айгөлек»бөбекжай-бақшасы МКҚК

Топ: «Қарлығаш» ересек топ

Балалардың жасы: 4 жастан

Жоспардың құрылу кезеңі: 04.11-08.11.2024ж.

Педагогтың аты-жөні: Усербаева Г. Абдимусаева Б.

2024-2025 оқу жылы

Қараша 1-апта

Күн тәртібі	Дүйсенбі 04.11.2024	Сейсенбі 05.11.2024	Сәрсенбі 06.11.2024	Бейсенбі 07.11.2024	Жұма 08.11.2024
--------------------	--------------------------------	--------------------------------	--------------------------------	--------------------------------	----------------------------

<p>Балаларды қабылдау 08.00-08.30</p>	<p>Сәлемдесу Балалар мен ата-аналарға жақсы көңіл күй тілеу. үйде немен айналысты, не істеді, қайда қыдырып барды және т.б. туралы әңгімелесу Медбике тексеруі ҚР әнұранын орындау «Күй күмбірі» - балалардың бойында музыканы тыңдауға қызығушылықтарын, музыканы эмоционады қабылдауды, түсінуді, қадірлей білуді қалыптастыру, ұлттық мәдениетке қызығушылықты арттыру</p>	<p>Сәлемдесу Балаларды әсем әуенмен,көтеріңкі көңіл күймен қарсы алу Медбике тексеруі «Күй күмбірі» - балалардың бойында музыканы тыңдауға қызығушылықтарын, музыканы эмоционады қабылдауды, түсінуді, қадірлей білуді қалыптастыру, ұлттық мәдениетке қызығушылықты арттыру</p>	<p>Сәлемдесу Көңіл күй смайликтерімен қарсы алу Жайдары амандасып, баланың көңіл-күйін сұрау. Медбике тексеруі «Күй күмбірі» - балалардың бойында музыканы тыңдауға қызығушылықтарын, музыканы эмоционады қабылдауды, түсінуді, қадірлей білуді қалыптастыру, ұлттық мәдениетке қызығушылықты арттыру</p>	<p>Сәлемдесу Көңілді әуенмен қарсы алу Медбике тексеруі «Күй күмбірі» - балалардың бойында музыканы тыңдауға қызығушылықтарын, музыканы эмоционады қабылдауды, түсінуді, қадірлей білуді қалыптастыру, ұлттық мәдениетке қызығушылықты арттыру</p>	<p>Сәлемдесу Жақсы көңіл күй тілеу, Топқа балалар келген кезде балаларды реттілікпен шешінуге, киімдерін шкафқа жинап қоюды үйрету. Медбике тексеруі «Күй күмбірі» - балалардың бойында музыканы тыңдауға қызығушылықтарын, музыканы эмоционады қабылдауды, түсінуді, қадірлей білуді қалыптастыру, ұлттық мәдениетке қызығушылықты арттыру</p>
<p>Ата-аналармен әңгімелесу, кеңес беру</p>	<p>Ата-аналармен әңгіме: Балалардың тазалығы жөнінде кеңес беру</p>	<p>Ата-анаға кеңес: Тәрбиеші бала жайлы жалпы көңіл-күй, белсенділік немесе жаңа дағдылары жайлы қысқаша ақпарат беру</p>	<p>Психологтың кеңесі: Баланың әр жетістігін қолдап, оны мақтау, бұл баланың өзіне деген сенімділігін арттыратынын айту</p>	<p>Ата-аналармен әңгіме: Ата-аналарға балаларды тамақтарын тауысып жеуге үйретулерін ескерту.</p>	<p>Ата –аналармен әңгіме: «Дұрыс тамақтануға баулу» Балаға балабақшадағы ойындар немесе іс-әрекеттер туралы сұрап, үйде соларды қайталап ойнауға мүмкіндік беру туралы айту</p>

<p>Балалардың дербес әрекеті (баяу қимылды ойындар, үстел үсті ойындары, бейнелеу әрекеті, кітаптар қарау және тағы басқа әрекеттер)</p>	<p>«Кімнің даусы?» Міндеті: Балалардың дыбыс тану, сөйлеу мәнерін дамыту. Өткізу тәсілі: Тәрбиеші немесе бір бала жануардың немесе кейіпкердің даусын салады. Қалған балалар дауыстың кімге немесе ненің дауысына ұқсайтынын табуы керек. Бұл ойын балалардың тыңдау қабілетін және есте сақтауын дамытады Сөйлеуді дамыту және көркем әдебиет дағдысы</p>	<p>«Бірге Ойлаймыз» Міндеті: Балалардың топпен жұмыс істеу дағдыларын және бірлесе сөйлеу қабілетін дамыту. Өткізу тәсілі: Бір бала тақырып айтады, ал қалғандары кезекпен бір-бір сөйлемнен қосып, ортақ оқиға құрайды. Бұл ойын балаларды бірлесе жұмыс істеуге және бір-бірін тыңдауға үйретеді. Сөйлеуді дамыту және көркем әдебиет дағдысы</p>	<p>«Сұрақ-Жауап» Міндеті: Балалардың сұрақ қою, жауап беру дағдыларын дамыту. Өткізу тәсілі: Бір бала суретке қарап, екінші балаға сурет бойынша сұрақ қояды. Мысалы, суретте орманда жүрген қоян болса, «Қоян не істеп жүр?» деп сұрайды. Ойын балаларды сөздік қорын байытуға және диалог жүргізуге үйретеді. Сөйлеуді дамыту және көркем әдебиет дағдысы</p>	<p>«Қонақ Кәде» Ойыны Міндеті: Балаларға қазақ халқының қонақ күту дәстүрі, «қонақ кәде» түсінігі жайлы түсінік беру. Өткізу тәсілі: Балалар шеңбер жасап отырады, бір бала «қонақ» ролінде ортаға шығады. Тәрбиеші қонаққа «Қонақ кәде» сұрайды, яғни шағын тақпақ, ән немесе би көрсетуін өтінеді. Қонақ өз өнерін көрсетеді. Ойын балаларды қонақжайлылық пен шығармашылыққа баулиды. Сөйлеуді дамыту және көркем әдебиет дағдысы, Ұлттық құндылықты дамыту</p>	<p>«Суреттен Сөз Ізде» Міндеті: Сөздерді анық айтып, оларды дұрыс қолдануға үйрету. Өткізу тәсілі: Балаларға түрлі заттардың суреттері бар карточкалар беріледі. Әр бала суретке қарап, сол заттың атын және оған байланысты басқа сөздерді атайды. Мысалы, «Кітап» - «оқу», «жазу», «білім» сияқты сөздермен байланыстыруға болады. Сөйлеуді дамыту және көркем әдебиет дағдысы</p>
<p>Танертенгі жаттығу</p>	<p>Таңғы жаттығу кешені №1 «Күнге Жет» Мақсаты: Балалардың дене икемділігін және созылу қабілетін</p>	<p>Таңғы жаттығу кешені №2 «Аю сияқты жүр» Мақсаты: Аяқ бұлшық еттерін нығайту және қимыл координациясын</p>	<p>Таңғы жаттығу кешені №3 «Құстар сияқты ұшу» Мақсаты: Қол және иық бұлшық еттерін дамыту, қанат қимылдарын</p>	<p>Таңғы жаттығу кешені №4 «Секірмелі бақа» Мақсаты: Баланың аяқ бұлшық еттерін нығайту және секіру</p>	<p>Таңғы жаттығу кешені №5 «Теңізде жүзу» Мақсаты: Қол бұлшық еттерін және жалпы дене координациясын дамыту. Өткізу тәсілі: Балалар</p>

	арттыру. Өткізу тәсілі: Балалар тік тұрып, қолдарын жоғары созады. «Күнге қол жеткізу» сияқты ойын түрінде балаларды саусақтарының ұшына дейін созылып тұруға ынталандырады. Бұл жаттығу арқаны, қолды және аяқ бұлшық еттерін дамытуға көмектеседі.	дамыту. Өткізу тәсілі: Балалар «аю сияқты» төрт аяқтап еңкейіп жүреді. Олардың тізелері жерге тимеуі керек. Бұл қозғалыс балалардың аяқ бұлшық еттерін және тепе-теңдігін жаттықтырады.	орындауға үйрету. Өткізу тәсілі: Балалар қолдарын екі жаққа жайып, «құс» сияқты жеңіл секіріп, қолдарын қанатша сермейді. Бұл жаттығу балаларға жеңіл орындауға және иықтарын бос ұстауға көмектеседі.	қабілетін дамыту. Өткізу тәсілі: Балалар тізелерін бүгіп, «бақа» сияқты секіреді. Әр секірген сайын олар алға ұмтылып, жаттығуды бірнеше рет қайталайды. Бұл жаттығу аяқ пен бел бұлшық еттерін нығайтады.	еденге жатып, қолдары мен аяқтарын көтеріп, жүзу қимылдарын жасайды. Бұл жаттығу арқаны, иық және аяқ бұлшық еттерін нығайтуға көмектеседі.
Таңғы ас 08.30-09.30	«Таза қолдар» Балалардың назарын тағамға аудару. Мәдениетті тамақтануға баулу бойынша жеке жұмыс, әдеп ережесі «Тамақ ішкенде сөйлемеймін, құлағыммен тыңдаймын»	«Ас адамның арқауы» Асқа-байлық Денге-саулық тілеу	Нан қиқымын шашпандар, Жерде жатса баспаңдар. Теріп алып, қастерлеп Торғайларға тастаңдар.	Нанның қадірін түсіндіру. Тамақтанар алдында қол жуу ережесін үрдісін орындату	«Дұрыс тамақтануға баулу» әңгіме Тамақтанар алдында қолды жуу әдебін көрсету
Ұйымдастырылған іс-әрекетке дайындық 09.30-10.00	Іс-әрекеттерін ұйымдастыруға қажетті заттар мен материалдарды әзірлеу "Қазақстанның табиғатын құрастыру"	Барлық орталықтарды балалар әрекетіне қажетті заттар мен материалдармен толықтыру «Балалар кітапханасы»	Ұйымдастырылған іс-әрекетке дайындық жасау, көрнекіліктерді дайындау, видео түсіндірмелер дайындау «Өнегелі 15 минут»	Барлық орталықтарды балалар әрекетіне қажетті заттар мен материалдармен толықтыру Қауіпсіздік іс-шарасы	Іс-әрекетке қажетті құралдарды дағдыларға қарай дайындау Қауіпсіздік іс-шарасы жоспары аясында «Отпен Қауіпсіздік»

	<p>«Менің Қазақстаным» аясында Мақсаты: Балаларды Қазақстанның табиғатымен таныстырып, елдің әсем көріністерін өз қолдарымен құрастыруға қызығушылықтарын ояту. Ойын барысы: Балаларға таулар, өзендер, далалар және ормандар бейнеленген суреттер беріледі. Олар сол суреттерді құрастырып, Қазақстанның табиғи байлығын жасайды.</p>	<p>жобасы «Бір кітап», «Кітап – менің қазынам», «Жастыңдарман» жобалары аясындаға балалар кітапханасы</p>	<p>Отбасы туралы өнегелі өсиет айту Мысалы: Балалар отбасы ол үлкен бақыт. Сендердің ата-аналарың, бауырларың бар, олар сендерге әрқашан қолқор болады.</p>	<p>жоспары аясында Бейтаныс Заттардан Аулақ Болу: Ойын алаңында немесе аулада кездескен бөтен заттарды алмау керектігін түсіндіру.</p>	<p>- Мақсаты: Оттың қауіптілігін түсіндіру. - Іс-әрекет: Балалармен бірге отқа қатысты қауіпсіздік ережелерін (оттың жанында ойнамау, шырақпен ойнамау) айтып, ойын арқылы көрсету.</p>
<p>Білім беру ұйымының кестесі бойынша ұйымдастырылған іс-әрекет 10.00-10.35</p>	<p>Дене шынықтыру «Көңілді Кедергілер» Міндеті: Балалардың секіру және еңбектеу дағдыларын дамыту. Өткізу тәсілі: Алаңға кішігірім кедергілер (жастықтар, төсеніштер, кішкентай саты) қойылады. Балалар сол</p>	<p>Қазақ тілі «Менің Отбасым» Міндеті: Балаларға отбасындағы туыстық байланыстарды түсіндіру, олардың атаулары мен рөлдерін үйрету. Өткізу тәсілі: Балалар шеңберде тұрып, әрқайсысы өз отбасы</p>	<p>Дене шынықтыру . «Жылдамдық Жарысы» Міндеті: Балалардың жүгіру жылдамдығын және төзімділігін арттыру. Өткізу тәсілі: Балалар екі қатарға бөлініп, белгіленген қашықтыққа дейін жарысады. Әр бала</p>	<p>Музыка Әнді Созып Айту (Ре-си Бірінші Октава Шегінде) Міндеті: Балаларды дыбыстарды таза, анық созып айтуға, музыкалық есту қабілетін дамытуға үйрету.</p>	<p>Дене шынықтыру «Қояндар мен Аюлар» Міндеті: Секіру және еңбектеу дағдыларын жетілдіру. Өткізу тәсілі: Балалар екі топқа бөлінеді: «Қояндар» және «Аюлар». Қояндар секіріп қозғалады, ал аюлар еңбектейді.</p>

кедергілердің арасынан секіріп және еңбектеп өтуі керек. Бұл ойын балалардың қимыл-қозғалыс координациясын жақсартады.

Музыка
Әнді Созып Айту (Ре-си Бірінші Октава Шегінде)
Міндеті: Балаларды дыбыстарды таза, анық созып айтуға, музыкалық есту қабілетін дамытуға үйрету.
Өткізу тәсілі: Балалар шеңберге тұрып, тәрбиешінің жетекшілігімен «Ре» нотасынан бастап «Си» нотасына дейін дыбыстарды созып айтады. Тәрбиеші әр дыбысқа байланысты қол қимылын немесе белгілі бір дене қимылын көрсетеді. Бұл

мүшелерінің есімдерін айтып, әрқайсысының отбасыдағы рөлін түсіндіреді. Ойын барысында тәрбиеші «Анаң кім?», «Ағаларың бар ма?» сияқты сұрақтар қойып, балалардың отбасын таныстыруына көмектеседі.

○

өз қатарымен жүгіріп, мәреге бірінші жетуге тырысады. Жеңімпаздар мадақталады. Ойын балаларды жылдам қимылдауға және жарысқа қызығушылығын арттырады.

○

Өткізу тәсілі: Балалар шеңберге тұрып, тәрбиешінің жетекшілігімен «Ре» нотасынан бастап «Си» нотасына дейін дыбыстарды созып айтады. Тәрбиеші әр дыбысқа байланысты қол қимылын немесе белгілі бір дене қимылын көрсетеді. Бұл ойын балалардың дыбыстарды есте сақтау қабілетін арттырады және ноталарға қызығушылығын оятады.

Тәрбиеші белгі бергенде, қояндар да, аюлар да өз жолдарымен ең жақын жерге жетуі керек.

○

	<p>ойын балалардың дыбыстарды есте сақтау қабілетін арттырады және ноталарға қызығушылығын оятады.</p>				
	<p>«Пішінді тап» Міндеті: Балаларға заттардың пішінін ажыратуды, әр пішіннің ерекшеліктерін тануды үйрету. Өткізу тәсілі: Тәрбиеші балаларға әртүрлі пішінді заттардың суреттерін көрсетіп, олардың ішінен дөңгелек, үшбұрыш, шаршы және тікбұрышты тандап алуды сұрайды. Балалар дұрыс тапқан сайын әр пішінге қатысты әңгіме құрастырып немесе тақпақ айтып, есте сақтау қабілетін арттырады. Сурет салу ,құрастыру дағдысы</p>	<p>«Пішіндерден құрылыс салу» Міндеті: Пішіндерді танып, оларды құрастырып, заттың түрін қалыптастыруға үйрету. Өткізу тәсілі: Балалар түрлі түсті қағаздан немесе картоннан қиылған пішіндерді (дөңгелек, үшбұрыш, шаршы, тікбұрыш) пайдаланып, суреттер немесе қарапайым заттардың моделін құрастырады. Олар үй, ағаш, көлік сияқты түрлі бейнелерді құрастырып, сол арқылы қиялын дамытады. Сурет салу, құрастыру дағдысы, Математика негізі</p>	<p>«Мүсін жасаушы» Міндеті: Мүсіндеу арқылы пішіндерді тануды және мүсіннің бетін тегістеуді үйрету. Өткізу тәсілі: Балаларға ермексаздан қарапайым дөңгелек, үшбұрыш, шаршы, және тікбұрышты пішіндер жасауды ұсынады. Мүсіндерді жасаған соң, балалар оларды қолдарымен тегістейді, бұл арқылы мүсіннің құрылымын, беті мен шеттерін теңестіруге жаттығады. Мүсіндеу дағдысы, математика негізі</p>	<p>«Пішіндерді араластыру» Міндеті: Балаларды пішіндерді бір-бірімен араластырып жаңа заттар немесе бейнелер құрастыруға үйрету. Өткізу тәсілі: Әр балаға түрлі пішіндердің модельдері беріледі, олардан әртүрлі заттарды (мысалы, үй, көлік, ағаш) құрастыру керек. Балалар дайын мүсіндерді жасаған соң, оларды тегістеп, әдемі және ұқыпты қылып толықтырады. Бұл ойын пішіндерді араластыру арқылы ойлау қабілетін және қолдың ұсақ моторикасын дамытады.</p>	<p>«Пішінді суретке қос» Міндеті: Балалардың қиялын, ұсақ моторикасын және пішіндермен жұмыс дағдыларын дамыту. Өткізу тәсілі (жалғасы): Балаларға дайын суреттің (мысалы, үйдің, ағаштың немесе көліктің контурын) тек негізгі бөліктері салынады, ал қалған бөліктерді әртүрлі пішіндерді қосу арқылы толықтыру қажет болады. Мысалы, үйдің терезелері шаршы, дөңгелектер тікбұрышты және дөңгелек болуы мүмкін. Бұл тапсырма балалардың қиялын кеңейтеді, әртүрлі пішіндерді нақты заттарға бейімдеп орналастыру дағдыларын дамытады.</p>

				Қол моторикасын дамыту, мүсіндеу дағдысы, математика негізі	Сурет салу дағдысы, Математика негіздері дағдысы
Серуенге дайындық	Өздігінен реттілікпен киіну және шешінуді үйрету Өзіне-өзі қызмет ету дағдысын қалыптастыру	Киімдерін шкафтарға салуға, дербестікке дағдыландыру Өзіне-өзі қызмет ету дағдысын қалыптастыру	Сөздік қорды балалардың киімдерінің, аяқ киімдерінің атауларымен байытуға Мемлекеттік тілді меңгерту	Балаларды мейірімділікке, бір-біріне көмектесуге баулу олардың сөйлеуін дамыту Мемлекеттік тілді меңгерту	өздігінен реттілікпен киіну және шешінуді үйрету Өзіне-өзі қызмет ету дағдысын қалыптастыру
Серуен 10.35-11.40	Серуен картотекасы №1 Жапырақтарды бақылау Мақсаты: Балалардың табиғатты тану қабілетін дамыту, жапырақ түрлерін ажырата білуге үйрету. Өткізу тәсілі: Тәрбиеші балаларға ағаш жапырақтарын көрсетіп, олардың түстері мен пішіндерін зерттеуді ұсынады. Әр жапырақтың ерекшеліктерін айтып береді. «Жапырақтардан сурет салу»	Серуен картотекасы №2 Ауа райын бақылау Мақсаты: Балалардың ауа райы жағдайын түсіну қабілетін дамыту. Өткізу тәсілі: Тәрбиеші балалармен бірге аспанды, бұлттардың қозғалысын, күннің түсін және желді бақылап, ауа райы туралы әңгіме жүргізеді. «Жапырақтарды жинау» Мақсаты: Жинақылықпен ұқыптылыққа үйрету, ұжымдық жұмыс жасауға баулу. Ойын ережесі:	Серуен картотекасы №3 Көбелектер мен қоныздарды бақылау Мақсаты: Жәндіктердің түр-түрін зерттеп, оларды тану қабілетін дамыту. Өткізу тәсілі: Тәрбиеші көбелек немесе қоныз тауып, оның түсін, пішінін және қозғалысын зерттеуді ұсынады. «Құлаған жапырақтарға секіру» Мақсаты: Балаларға қозғалыс арқылы күш-қуат беру, секіру дағдыларын дамыту. Ойын ережесі: Жапырақтар жиналған	Серуен картотекасы №4 Су бетінің өзгерісін бақылау Мақсаты: Судың қасиеттерін түсіну және оның айналаға әсерін бақылау. Өткізу тәсілі: Судың бетінде пайда болған толқындарды, күн сәулесінің шағылуын немесе жел әсерінен өзгерістерді бақылау. «Күзгі бақтағы жасырынбақ» Мақсаты: Байқағыштық қабілетін дамыту, зейінді	Серуен картотекасы №5 Құмда немесе топырақта бақылау Мақсаты: Құм немесе топырақтың құрылымын және оған әсер ететін факторларды түсіну. Өткізу тәсілі: Балаларға құмды қолдарымен ұстап көріп, оның құрылымын зерттеу ұсынылады. Су қосқанда құмның қалай өзгеретініне назар аударылады. «Күзгі қазына» Мақсаты: Зейін мен ізденімпаздықты арттыру. Ойын ережесі: Жапырақ, жаңғақ, бұтақтар сияқты

	<p>Мақсаты: Балалардың шығармашылық қабілетін дамыту, жапырақтар мен табиғи материалдардан сурет құрастыру.</p> <p>Ойын ережесі: Балалар түрлі-түсті жапырақтарды жинап, олардан ағаш, гүл, үй, жануарлар сияқты бейнелерді жасайды.</p> <p>(Ұсыныс ойын ,Экологиялық мәдениет дағдысы)</p>	<p>Балаларды екі топқа бөліп, жапырақтарды кім көп жинайтынын жарыстыру.</p> <p>(Экологиялық мәдениет дағдысы Қоршаған ортамен таныстыру)</p>	<p>жерге балалар секіріп, олардың ұшуына қуантып, қозғалыс жасайды.</p> <p>(Саяхат ойын, Экологиялық мәдениет дағдысы Қоршаған ортамен таныстыру)</p>	<p>шоғырландыру.</p> <p>Ойын ережесі: Балалар бақтағы түрлі табиғи материалдардың артына жасырынып, бір-бірін іздейді.</p> <p>(Экологиялық мәдениет дағдысы Қоршаған ортамен таныстыру)</p>	<p>заттарды алдын ала бақшада жасырып қойып, балалардың оларды іздеуіне мүмкіндік беру.</p> <p>(Әңгіме ойын Экологиялық мәдениет дағдысы Қоршаған ортамен таныстыру)</p>
<p>Серуеннен оралу 11.40-12.00</p>	<p>Өзіне қызмет көрсетуге, өздігінен реттілікпен киіну және шешінуді үйрету, киімдерін шкафтарға салуға , оларды мейірімділікке, бір-біріне көмектесуге баулу</p> <p>Өзіне-өзі қызмет ету дағдысын қалыптастыру</p>	<p>Дербестікке дағдыландыруға, сөздік қорды балалардың киімдерінің, аяқ киімдерінің атауларымен байытуға</p> <p>Өзіне-өзі қызмет ету дағдысын қалыптастыру</p>	<p>Өзіне қызмет көрсетуге, өздігінен реттілікпен киіну және шешінуді үйрету, киімдерін шкафтарға салуға , оларды мейірімділікке, бір-біріне көмектесуге баулу</p> <p>Өзіне-өзі қызмет ету дағдысын қалыптастыру</p>	<p>Кір киімдерді тәрбиешіге ескертіп ауыстыру , қолдарын көпіршітіп жуу</p> <p>Жеке гигиенаны сақтауға баулу</p>	<p>Өзіне қызмет көрсетуге, өздігінен реттілікпен киіну және шешінуді үйрету, киімдерін шкафтарға салуға , оларды мейірімділікке, бір-біріне көмектесуге баулу</p> <p>Еңбекке баулу</p>
<p>Түскі ас 12.00-12.30</p>	<p>Тағамның жағымды түрі, дәм, иісі, пайдасы туралы әңгімелесу</p> <p>Коммуникативті</p>	<p>Тамақты дұрыс ішу.</p> <p>Қасықты дұрыс ұстау, майлықты қолдану , нан қиқымын шашпай,</p>	<p>Қолды жуудың маңызын оның денсаулықты сақтау үшін өмірлік қажетті дағды екенін</p>	<p>Тағамның жағымды түрі, дәм, иісі, пайдасы туралы әңгімелесу</p> <p>Коммуникативті</p>	<p>Қасық шанышқыны дұрыс пайдалануды үйрету</p> <p>Дұрыс тамақтану дағдысын үйрету</p>

	дағдыны қалыптастыру (Сөйлеуді дамыту)	сорпамен сусынын төкпей ішуді үйрету. (мәдени-гигиеналық дағдылар, өзіне-өзі қызмет ету, еңбек әрекеті)	балалармен талқылау. Жеке бас гигиенасы мәдениетін үйрету	дағдыны қалыптастыру (Сөйлеуді дамыту)	Қоршаған ортамен таныстыру «Суды, тамақты, энергияны үнемді тұтыну» - табиғи ресурстарға ұқыпты қарауды қалыптастыру
Күндізгі ұйқы 12.30-15.00	Балалардың тыныш ұйықтауына жағымды жағдай орнату. Тыныштық сақтау. Жәй музыка қою. (Музыка ән тыңдау дағдысы)	Балалар ұйықтайтын бөлмені алдын-ала желдету ұйықтар алдында балаларға кітап оқу (Көркем әдебиет)	Ұйықтар алдында балаларға кітап оқу (Көркем әдебиет)	Балалар ұйықтайтын бөлмені алдын-ала желдету Бесік жырын айту (Көркем әдебиет, Салт-дәстүр мәдениетін дамыту)	Ұйықтар алдында балаларға кітап оқу (Көркем әдебиет)
Біртіндеп ұйқыдан ояту, сауықтыру шаралары 15.00-15.30	Балаларды жұмсақ музыкамен немесе табиғи дыбыстармен ояту. «Денсаулық жолдарымен жүргізу»	Бала оянғаннан кейін, төсекте отырып, жеңіл созылу жаттығуларын жасау. «Денсаулық жолдарымен жүргізу»	Балалармен бірге терең тыныс алу және дем шығару жаттығуларын жасау «Денсаулық жолдарымен жүргізу»	жағымды музыкамен біртіндеп ояту; - қолдар мен аяқтарды керу, созу, көтеріп, түсіруге жаттығулар, Көз жаттығуларын жасау	жалпақ табандылықтың алдын алу мақсатында «Денсаулық жолдарымен жүргізу»
Бесін ас 15.30-16.00	Қолды жуудың маңызын оның денсаулықты сақтау үшін өмірлік қажетті дағды екенін балалармен талқылау. Жеке бас гигиенасы мәдениетін үйрету	Тағамның жағымды түрі, дәм, иісі, пайдасы туралы әңгімелесу Коммуникативті дағдыны қалыптастыру	Қасық шанышқыны дұрыс пайдалануды үйрету Дұрыс тамақтану дағдысын үйрету	тамақ ішіп болғаннан кейін алғыс айту	Тағамның жағымды түрі, дәм, иісі, пайдасы туралы әңгімелесу (Сөйлеуді дамыту, эмоционалды дағдыларды қалыптастыру)

<p>Балалардың дербес әрекеті (баяу қимылды ойындар, үстел үсті ойындары, бейнелеу әрекеті, кітаптар қарау және тағы басқа әрекеттер) 16.00-16.35</p>	<p>"Сандар мен заттарды сәйкестендіру" Міндеті: Балаларға сандарды таныстыру және заттарды санауға үйрету. Сонымен қатар, заттардың атауларын үйреніп, дұрыс сөйлеуге үйрету. Барысы: балаларға 1-ден 5-ке дейінгі сандарды карточкамен көрсетеді. Әр санға сәйкес келетін заттарды (мысалы, 3 доп, 4 ойыншық, 2 құс) көрсету және балалардан оларды дауыстап айтуын сұрау. Балалардан сұрау: «Бұл қанша?», «Мынау не?» және дұрыс жауап беруін қадағалау Сөйлеуді дамыту, Математика негіздері</p>	<p>"Фигураларды ата" ойыны Міндеті : Балалардың сөйлеуін дамыту және қарапайым геометриялық фигураларды таныстыру. Барысы: Балаларға геометриялық фигураларды (дөңгелек, үшбұрыш, төртбұрыш) көрсету. Педагог әр фигураны сипаттайды және балалардан қайталай отырып, «Мынау не?» деп сұрау. Балалар фигураларды түріне қарай топтастырады және олардың атауын қайталап айтады. Сөйлеуді дамыту, Математика негіздері</p>	<p>"Бірден онға дейін санау" ойыны Міндеті: Балаларды санды айтуға және санауды дамытуға үйрету. Сонымен қатар, сөйлеу дағдыларын дамыту. Өткізу барысы: Педагог 1-ден 10-ға дейін сандарды дауыстап айтып шығады, балаларға қайталауды сұрайды. Сандарды карточкалармен көрсету арқылы балаларға әр санды нақты бір затпен сәйкестендіру (мысалы, 5 алма, 3 шар). Балалар заттардың санын дұрыс санап, сандарды дауыстап айтады Сөйлеуді дамыту, Математика негіздері</p>	<p>"Түстер мен сандарды сәйкестендіру" Міндеті: Балаларға түстерді таныстыру және сөйлеуді дамыту. Түстерді сандармен байланыстыру арқылы математикалық түсініктерін кеңейту. Өткізу барысы: Педагог балаларға түрлі түсті шарлар мен сандар карточкаларын береді. Әр балаға «Қанша шар бар?» және «Оның түсі қандай?» деген сұрақ қойып, жауап беруін сұрау. Балалар шарлар мен сандарды және түстерді байланыстырып, оларды дауыстап айтады Сөйлеуді дамыту, Математика негіздері</p>	<p>"Кім не істеп жатыр?" ойыны Міндеті: Балаларға сөйлеуді дамытып, заттардың атауларын және олардың іс-әрекетін сипаттауды үйрету. Өткізу барысы: Педагог балаларға суреттерді көрсетіп, «Мынау не істеп жатыр?» деген сұрақ қояды (мысалы, бала ойнап жатыр, құс ұшып жүр). Балалар сөйлемдер құрап, заттардың атауын және олардың іс-әрекетін дауыстап айтады. Сөйлеуді дамыту, Математика негіздері</p>
<p>Жеке баламен жұмыс</p>	<p>Аңсар, Қазына Кітап оқу: баламен бірге суретті кітаптардан ертегілер оқу, оларды</p>	<p>Аңсар, Қазына Моторика Дамыту Мүсіндеу: пластилин немесе балшықпен</p>	<p>Алмас, Сауле Қоршаған Ортаға Таныстыру Табиғатқа экскурсия: сыртта серуендеу кезінде</p>	<p>Алмас, Сауле Ойын Дамыту Құрылыс ойыншықтарымен</p>	<p>Алмас, Сауле Саусақпен Сурет Салу Бояу Және Саусақпен Сурет: Саусақтарды</p>

	талқылау. Сөздер мен сөйлемдерді толықтыру: баланың өз сөздік қорын байыту. Дыбыстарды айту: нақты дыбыстар мен сөздерді айтуға көңіл бөлу.	жұмыс жасау, әртүрлі формаларды құрастыру. Жапсыру: түрлі-түсті қағаздар мен жапсырмаларды пайдаланып, шығармашылық жұмыстар жасау. Дене жаттығулары: ұсақ моториканы дамыту үшін қолмен жаттығулар (мысалы, түймелерді немесе зымырандарды жинау).	өсімдіктер мен жануарлар туралы айту. «Кім? Не? Қайда?» ойыны: айналадағы заттар мен олардың аттарын айту.	жұмыс: конструкция құрастыру, логикалық ойындар. Рөлдік ойындар: «Дәрігер», «Дүкен» немесе «Отбасы» ойындарын ұйымдастыру.	бояуға малып, қағазға сурет салу (мысалы, гүлдер, ағаштар, жануарлар). Құмда Сурет Салу: Далада немесе үйде арнайы тақтада құммен сурет салу.
Серуенге дайындық	Өздігінен реттілікпен киіну және шешінуді үйрету Өзіне-өзі қызмет ету дағдысын қалыптастыру	киімдерін шкафтарға салуға, дербестікке дағдыландыру Өзіне-өзі қызмет ету дағдысын қалыптастыру	сөздік қорды балалардың киімдерінің, аяқ киімдерінің атауларымен байытуға Мемлекеттік тілді меңгерту	Балаларды мейірімділікке, бір-біріне көмектесуге баулу олардың сөйлеуін дамыту Мемлекеттік тілді меңгерту	өздігінен реттілікпен киіну және шешінуді үйрету Өзіне-өзі қызмет ету дағдысын қалыптастыру
Серуен 16.35-17.30	Серуен картотекасы №6 "Табиғат Досы" Мақсаты: Балалардың табиғатқа қамқорлық сезімін арттыру, өсімдіктер мен жануарларға құрмет көрсету.	Серуен картотекасы№7 "Таза және Лас Орман" Мақсаты: Балаларға қоршаған ортаның тазалығын сақтауды үйрету. Ойын барысы: Ойын алаңына жасанды қоқыстар (қағаз кесектері,	Серуен картотекасы№8. "Жануарлар Досын Тап" Мақсаты: Балаларды жануарлардың әртүрлілігімен таныстыру және әр жануардың табиғаттағы рөлін түсіндіру. Ойын барысы:	Серуен картотекасы№9. "Гүл Отырғызу" Мақсаты: Балаларға өсімдіктерді күту және табиғаттың маңыздылығын үйрету. Ойын барысы: Тәрбиеші балаларға түрлі-түсті қағаздан	Серуен картотекасы№10 "Жарық пен Су" Мақсаты: Балаларға энергия мен суды үнемдеудің маңыздылығын түсіндіру. Ойын барысы: Ойынға дайындалу үшін бөлмеде бірнеше "лампа" мен "су кранын" көрсету

	<p>Ойын барысы: Балаларға орман немесе бақша туралы қысқаша түсіндіру беріледі, содан кейін әрқайсысына кішкентай рөлдер беріледі (мысалы, ағаш қорғаушысы, құс досы, гүл сақтаушысы). Тәрбиеші балаларға табиғатқа қамқорлық жасаудың маңызды екенін түсіндіреді. Әр бала өзінің рөлін орындай отырып, табиғатқа қамқорлық жасайды. Мысалы, ағаш қорғаушысы жапырақтарды жинаса, құс досы жемді себеді. (Еңбекке баулу , Эко мадениетті дамыту)</p>	<p>пластик бөтелкелер) қойылады. Балаларға орманды тазарту миссиясы беріледі. Олар қоқысты дұрыс орынға (қоқыс жәшігіне) жинайды. Барлық балалар қоқысты жинап болған соң, олар таза орманды бірге тамашалайды. (Еңбекке баулу , Эко мадениетті дамыту)</p>	<p>Балалар дөңгеленіп отырады, ал тәрбиеші әртүрлі жануарлардың суреттерін көрсетіп, олардың дыбыстарын салады. Әр бала кезек-кезек жануардың дыбысын танып, сол жануарға қатысты бір қамқорлық әрекетін айтады (мысалы, "Құстарға жем береміз", "Аюларды мазаламау керек"). Әр жауаптан кейін балалар бірге жануарларға қамқорлық туралы қысқаша тақпақ немесе ән айтады. (Еңбекке баулу , Эко мадениетті дамыту)</p>	<p>жасалған "гүлдерді" береді немесе алдын ала дайындалған құмыраға шынайы гүлдерді отырғызуға рұқсат береді. Балалар гүлдерді отырғызып болған соң, оларды суару және баптау тәсілдерін үйренеді. Әр бала өз гүлін күтуші болып, оның күнделікті жағдайына жауап береді (мысалы, су құю, жарыққа қою). (Еңбекке баулу , Экоадениетті дамыту)</p>	<p>үшін суреттер ілінеді. Балаларға ойын барысында бөлмеде жанған шамдарды және су ағатын крандарды "өшіру" (жапсыру) тапсырмасы беріледі. Тәрбиеші балаларға жарықты немесе суды босқа пайдаланбаудың қажеттілігін түсіндіреді. (Еңбекке баулу , Эко мадениетті дамыту) Суды үнемдеу</p>
<p>Серуеннен оралу 17.30-17.50</p>	<p>Өзіне қызмет көрсетуге, өздігінен реттілікпен киіну және шешінуді үйрету, киімдерін шкафтарға салуға, , оларды мейірімділікке, бір-біріне көмектесуге баулу</p>	<p>Дербестікке дағдыландыруға, сөздік қорды балалардың киімдерінің, аяқ киімдерінің атауларымен байытуға Өзіне-өзі қызмет ету дағдысын қалыптастыру</p>	<p>Өзіне қызмет көрсетуге, өздігінен реттілікпен киіну және шешінуді үйрету, киімдерін шкафтарға салуға, , оларды мейірімділікке, бір-біріне көмектесуге баулу Өзіне-өзі қызмет ету</p>	<p>Кір киімдерді тәрбиешіге ескертіп ауыстыру , қолдарын көпіршітіп жуу Жеке гигиенаны сақтауға баулу</p>	<p>Өзіне қызмет көрсетуге, өздігінен реттілікпен киіну және шешінуді үйрету, киімдерін шкафтарға салуға, , оларды мейірімділікке, бір-біріне көмектесуге баулу Еңбекке баулу</p>

	Өзіне-өзі қызмет ету дағдысын қалыптастыру		дағдысын қалыптастыру		
Балалардың үйге қайтуы 17.50-18.00	Бүгінгі күннің қалай өткені туралы, баланың жетістіктері қандай болғаны туралы сөйлесу	Ата –аналармен балалардың тазалықтары жайлы әңгімелесу Балалардың тәрбиешіден сұранып үйге қайтуы.	Ата аналармен балалардың бүгінгі іс-әрекеттері туралы әңгімелесу.	.Ата-аналарға балалардың жеке бас гигиенасына назар аудару керектігін ескерту.Балалардың тәрбиешіден сұранып үйге қайтуы.	Балалардың денсаулығы жайлы әңгімелесу Тәрбиеші ата-аналарға баланың күнін қалай өткізетіні туралы қысқаша ақпарат береді.

Тәрбиеші: Усербаева Г. Абдимусаева Б.

Тексерілді әдіскер:



Алиева К.

ТӘРБИЕЛЕУ-БІЛІМ БЕРУ ПРОЦЕСІНІҢ ЦИКЛОГРАММАСЫ

Білім беру ұйымы :«Айгөлек»бөбекжай-бақшасы МКҚК

Топ: «Қарлығаш» ересек топ

Балалардың жасы: 4 жастан

Жоспардың құрылу кезеңі: 11.11-15.11.2024ж.

Педагогтың аты-жөні: Усербаева Г. Абдимусаева Б.

2024-2025 оқу жылы

Қараша 2-апта

Күн тәртібі	Дүйсенбі 11.11.2024	Сейсенбі 12.11.2024	Сәрсенбі 13.11.2024	Бейсенбі 14.11.2024	Жұма 15.11.2024
Балаларды Қабылдау 08.00-08.30	Сәлемдесу Балаларды көтеріңкі көңілді муызкамен қарсы алу.Балалардың үйде немен айналысқанын , бүгінгі көңіл күйін сұрау Медбике тексеруі ҚР әнұранын орындау	Сәлемдесу Балаларды жақсы көңіл күймен қарсы алу және оларға қолайлы жағдай жасау. Баланы қолын жууға бағыттау. Медбике тексеруі	Сәлемдесу Баладан қандай көңіл күймен келгенін сұрау. Баланы шкафқа киімін шешуге көмек көрсету Медбике тексеруі	Сәлемдесу Балалардың терісін, дене қызуын, сыртқы келбетін тексеру. Баланың өзімен қатар балалармен байланыс жасауына көмек көрсету. Медбике тексеруі	Сәлемдесу Балалардың көңіл – күйлерін қарап анықтау. Медбике тексеруі
Ата-аналармен әңгімелесу, кеңес беру	Баланы балабақшадан қалдырмау туралы кеңес беру,Ата-анаға қосымша сұрақтар немесе алаңдаушылық болса, ашық сөйлесуге	Үйдегі өзіне-өзі қызмет ету дағдыларының қалай қалыптасып жатқанын сұрау Ата-анамен консультация	Баланың үйдегі ойыншықтарға деген қызығушылығы жайлы сұрау Ата-анамен консультация	Ата-аналарға күн тәртібі мен күтілетін іс- шаралар туралы қысқаша айтып өту. Ата-анадан баланың үйдегі мінез-құлқы	Демалыс күндердегі баланың күн тәртібі жайлы әңгімелесу Ата-анамен консультация

	шақырып, баланың балабақшадағы күн тәртібі жайлы қысқаша ескертулерді айтып өту. Ата-анамен консультация			туралы сұрап, сұрақтары немесе тілектері болса, тыңдау Ата-анамен консультация	
Балалардың дербес әрекеті (баяу қимылды ойындар, үстел үсті ойындары, бейнелеу әрекеті, кітаптар қарау және тағы басқа әрекеттер)	Үстел үсті ойыны «Суретке Қарап Әңгімеле» Міндеті: Балалардың ойлау қабілетін, сөйлем құрау дағдысын дамыту. Өткізу тәсілі: Балаларға суреттері бар карточкалар беріледі. Әр бала өз карточкасына қарап, сурет бойынша қысқаша әңгіме құрастырады. Бұл ойын балаларды сөздерді тиянақты айтуға және сөйлем құруға жаттықтырады. Сөйлемді дамыту және көркем әдебиет дағдысы	«Сыбағанды Ал» Ойыны Міндеті: Балаларға қазақ халқының дәстүріндегі «сыбаға» туралы түсінік беру. Өткізу тәсілі: Балаларға шағын табақтарда ойыншық тағамдар (жеміс, нан, ет) беріледі. Әр бала өзіне «сыбаға» алады да, оның атын атап, табакқа салып қояды. Бұл ойын арқылы балалар ұлттық тағамдар атауларын меңгереді, оларды есте сақтауға үйренеді. Сөйлемді дамыту және көркем әдебиет дағдысы	«Бата Үйрену» Ойыны Міндеті: Балаларға бата беру дәстүрін үйрету, батаның сөздері мен мағынасын түсіндіру. Өткізу тәсілі: Тәрбиеші балаларға қысқа, оңай жатталатын батаның бір-екі жолын үйретеді, мысалы, «Ақ жол болсын, жақсы болсын!». Балалар бұл сөздерді бірге қайталайды, кейбіреулері бата беріп көреді. Бұл ойын балалардың жаттау қабілетін дамытады және бата беру дәстүріне құрмет қалыптастырады. Сөйлемді дамыту және көркем әдебиет дағдысы	Үстел үсті ойыны «Сөздер Лото» Міндеті: Балалардың сөздік қорын байыту, оқылған шығармаларды есте сақтауға көмектесу. Өткізу тәсілі: Лотодағы суреттер белгілі бір ертегі, әңгіме немесе оқиғаға қатысты болады. Балалар суреттер арқылы оқиғаларды еске түсіріп, атауларын айтады немесе әңгімелерін қайталап айтып береді. Сөйлемді дамыту және көркем әдебиет дағдысы	«Пішіндерді араластыру» Міндеті: Балаларды пішіндерді бір-бірімен араластырып жаңа заттар немесе бейнелер құрастыруға үйрету. Өткізу тәсілі: Әр балаға түрлі пішіндердің модельдері беріледі, олардан әртүрлі заттарды (мысалы, үй, көлік, ағаш) құрастыру керек. Балалар дайын мүсіндерді жасаған соң, оларды тегістеп, әдемі және ұқыпты қылып толықтырады. Бұл ойын пішіндерді араластыру арқылы ойлау қабілетін және қолдың ұсақ моторикасын дамытады. Сөйлемді дамыту және көркем әдебиет дағдысы

Танертенгі жаттығу	<p>Жаттығу кешені: 6 «Зырылдауық» Мақсаты: Тепе-теңдік пен дене бақылауын дамыту. Өткізу тәсілі: Балалар бір орындарында қолдарын екі жаққа созып, айналады. Айналғаннан кейін олар түзу тұруға және тепе-теңдікті сақтауға тырысады.</p>	<p>Жаттығу кешені: №7 «Қоян сияқты секіру» Мақсаты: Секіру қимылдарын және аяқ бұлшық еттерін дамыту. Өткізу тәсілі: Балалар бірге қосылып секіреді, «қоян сияқты» кіші секірістермен алға жылжиды. Бұл жаттығу аяқтың иілгіштігі мен координациясын жақсартады.</p>	<p>Жаттығу кешені: №8 «Жаңбыр жауып тұр» Мақсаты: Баланың қол, иық және бел бұлшық еттерін икемділігін арттыру. Өткізу тәсілі: Балалар алақандарымен «жаңбыр жауғандай» жеңіл қимылдар жасайды, еденге еңкейіп, алақандарымен еденді жеңіл соғады.</p>	<p>Жаттығу кешені: №9 Поезд» Мақсаты: Баланың аяқ пен қол координациясын дамыту, жалпы қозғалыс белсенділігін арттыру. Өткізу тәсілі: Балалар бір-бірінің белінен ұстап, тізбектеліп, «поезд» сияқты қозғалады. Қозғалысты басқару үшін тәрбиеші әртүрлі бағытта жүріп, пойыздың бағытын өзгертеді. Балаларға бұрылып, қадамдарын реттеуге көмектесед</p>	<p>Жаттығу кешені: №10 «Кішкентай роботтар» Мақсаты: Баланың моторикасын және қозғалыс дәлдігін жақсарту. Өткізу тәсілі: Балалар «кіші робот» ретінде қолдары мен аяқтарын бұрыштармен бүгіп, қатаң қозғалыс жасайды. Әр қозғалыс нақты және баяу болуы тиіс, бұл жаттығу арқылы олар денелерін жақсырақ сезінуді үйренеді.</p>
Таңғы ас 08.30-09.30	<p>Майлықты дұрыс қолдануды, нанды үгітпей жеу қажет екенін ескертіп отыру Мәдениетті тамақтану дағдысын үйрету</p>	<p>Қолды жуудың маңызын оның денсаулықты сақтау үшін өмірлік қажетті дағды екенін балалармен талқылау. Жеке бас гигиенасы мәдениетін үйрету</p>	<p>Тағамның жағымды түрі, дәм, иісі, пайдасы туралы әңгімелесу Коммуникативті дағдыны қалыптастыру</p>	<p>Қасық, шанышқыны дұрыс пайдалануды үйрету Дұрыс тамақтану дағдысын үйрету</p>	<p>тамақ ішіп болғаннан кейін алғыс айту Коммуникативті дағдыны қалыптастыру</p>

<p>Ұйымдастырылған іс-әрекетке дайындық 09.30-10.00</p>	<p>Топта ұйымдастырылған орталықтарда балалардың түрлі әрекеттерін ұйымдастыруға қажетті заттар мен материалдарды әзірлеу Өрт қауіпсіздігі: Отпен Ойнамау: Сіріңке, оттық сияқты заттарды ұстамауды, олар қауіпті екенін түсіндіру. Өрт Болған Жағдайда Не Істеу Керек: Егер түгін не от көрсе, дереу ересек адамға айту немесе көмек сұрау керектігін үйрету. Өрт Сөндіру Қызметінің Нөмірін Есте Сақтау: "101" нөмірін қай кезде, қалай қолданатынын түсіндіру.</p>	<p>Барлық орталықтарды балалар әрекетіне қажетті заттар мен материалдармен толықтыру</p>	<p>Ұйымдастырылған іс-әрекетке дайындық жасау, көрнекіліктерді дайындау, видео түсіндірмелер дайындау Көшедегі қауіпсіздік Мақсаты: Көшеде серуендеу кезінде балаларды қауіпсіздік ережелеріне үйрету. Іс-әрекет: Педагог балаларға ересектерсіз көшеге шықпау керектігін түсіндіреді. Көшеде бейтаныс адамдармен сөйлеспеу туралы айту. Балалармен серуен кезінде жолда қалай жүру керектігі туралы мысалдар келтіру және олардың назарын қауіпті жерлерге аудару.</p>	<p>Барлық орталықтарды балалар әрекетіне қажетті заттар мен материалдармен толықтыру</p>	<p>Іс-әрекетке қажетті құралдарды дағдыларға қарай дайындау</p>
<p>Білім беру ұйымының кестесі бойынша ұйымдастырылған іс-әрекет</p>	<p>Дене шынықтыру «Жануарлар Әлемінде» Мақсаты: Жүгіру,</p>	<p>Қазақ тілі «Менің Туыстарым» Мақсаты: Туыстық атауларды есте сақтау,</p>	<p>Дене шынықтыру «Төменге Түсіп, Жоғары Көтерілу» Мақсаты: Балаларды</p>	<p>Музыка Домбырамен Халық Әуендеріне Ән Шырқау Мақсаты: Балаларға</p>	<p>Дене шынықтыру . «Шапшаң қоңыздар» Мақсаты: Еңбектеу және шапшаңдық дағдыларын</p>

<p>10.00-10.35</p>	<p>секіру, еңбектеу қимылдарын әртүрлі жануарлардың қозғалысын елестету арқылы орындау. Өткізу тәсілі: Балаларға әртүрлі жануарлардың (мысалы, қоян, тасбақа, кенгуру) қозғалыс стилін көрсету сұралады. Әр жануардың қозғалысын қайталау балалардың фантазиясын дамытады және қимыл-қозғалыс дағдыларын арттырады. Музыка Домбырамен Халық Әуендеріне Ән Шырқау Мақсаты: Балаларға домбыра аспабын таныстыру, оның әуенімен қазақ халық әндерін орындауға үйрету.</p>	<p>туыстарға деген сыйластықты арттыру. Өткізу тәсілі: Балаларға туыстық атаулар жазылған карточкалар таратылады (мысалы: ата, әже, аға, әпке, бауыр). Әр бала өз карточкасындағы туыстық атауға байланысты қысқаша әңгіме құрап, сол туысымен қарым-қатынасы жайлы айтып береді.</p> <p style="text-align: center;">○</p>	<p>еңбектеу және кедергілерден өтуге үйрету. Өткізу тәсілі: Балаларға төсеніштер, кішкене көпіршелер, кішігірім туннельдер дайындалады. Олар туннельден еңбектеп өтіп, көпіршеден секіріп жоғары көтерілуі керек. Бұл ойын балалардың бұлшықеттерін нығайтуға көмектеседі.</p> <p style="text-align: center;">○</p>	<p>домбыра аспабын таныстыру, оның әуенімен қазақ халық әндерін орындауға үйрету. Өткізу тәсілі: Тәрбиеші домбырада қарапайым халық әуенін ойнап, балаларды сол әуенге сәйкес ән айтуға шақырады. Ән айту барысында балалар домбыраның ұлттық мұра екенін сезінеді және әуенге үйлесімділікпен қатысады.</p>	<p>жетілдіру. Өткізу тәсілі: Балалар еңбектеп жүру арқылы «қоңыздарға» айналады. Оларға ойын алаңынан шығуға немесе белгіленген орынға жетуге тапсырма беріледі. Қатысушылар еңбектеп жүріп, бір-бірімен жарысады, ал мәреге бірінші болып жеткен бала «ең шапшаң қоңыз» атанады. Бұл ойын балаларды қызықтырып, қимыл қозғалыс икемділігін арттырады.</p> <p style="text-align: center;">○</p>
---------------------------	--	--	---	--	---

	<p>Өткізу тәсілі: Тәрбиеші домбырада қарапайым халық әуенін ойнап, балаларды сол әуенге сәйкес ән айтуға шақырады. Ән айту барысында балалар домбыраның ұлттық мұра екенін сезінеді және әуенге үйлесімділікпен қатысады.</p>				
	<p>«Мүсіндетіп Қалдыр» Міндеті: Балаларға әртүрлі заттарды мүсіндеп жасауды, оларға қажетті тегістеу техникасын үйрету. Өткізу тәсілі: Балалар ермексаздан қарапайым заттарды (мысалы, алма, үй, жұлдыз) мүсіндейді. Әр бала өз жасаған мүсінінің бетін саусақтарымен немесе арнайы құралмен тегістейді, ұқыпты</p>	<p>«Пішіндерді Жұптастыр» Міндеті: Балаларға әртүрлі пішіндердің жұбын тауып, дұрыс сәйкестендіруді үйрету. Өткізу тәсілі: Әр балаға карточкалар беріледі, онда пішіндер (дөңгелек, шаршы, үшбұрыш, тікбұрыш) бейнеленген. Балаларға пішіндер жұбын тауып, оларды қатар қою тапсырылады. Мысалы, шаршының жанында оның дәл осындай екінші шаршы жұбы болуы керек. Бұл</p>	<p>«Пішіндерден Коллаж Жасау» Міндеті: Балалардың шығармашылық қабілетін және пішіндерді композицияға айналдыру дағдысын дамыту. Өткізу тәсілі: Балалар әртүрлі пішіндерден өз беттерінше коллаж жасайды. Мысалы, дөңгелектерден – бұлттарды, үшбұрыштардан – шырша немесе шатырды, шаршыдан – үйді жасауға болады. Коллаж</p>	<p>«Түсіне Қарап Пішінді Таңда» Міндеті: Балаларға пішіндер мен түстерді бір уақытта ажыратуды, оларды тануды үйрету. Өткізу тәсілі: Балаларға әртүрлі түстердегі пішіндер беріледі. Тәрбиеші белгілі бір түсті атайды, ал балалар сол түске сәйкес пішінді таңдап көрсетулері керек. Мысалы, «қызыл дөңгелек» немесе «сары</p>	<p>«Мүсіндетіп Қалдыр» Міндеті: Балаларға әртүрлі заттарды мүсіндеп жасауды, оларға қажетті тегістеу техникасын үйрету. Өткізу тәсілі: Балалар ермексаздан қарапайым заттарды (мысалы, алма, үй, жұлдыз) мүсіндейді. Әр бала өз жасаған мүсінінің бетін саусақтарымен немесе арнайы құралмен тегістейді, ұқыпты пішін жасауға тырысады. Ойын арқылы балалар</p>

	пішін жасауға тырысады. Ойын арқылы балалар заттарды жасау кезінде ұқыптылықты, қол бұлшық еттерін дамытуға машықтанады. Мүсіндеу дағдысы	ойын логикалық ойлау, визуалдық сәйкестендіру және есте сақтау қабілетін дамытады. Математика негізі , Құрастыру дағдысы	аяқталған соң балалар мүсінделген бөлшектерді саусақтарымен немесе тегістеу құралымен өңдейді. Шығармашылық дағдылар мүсіндеу, математика негізі	шаршы». Ойын балалардың түстер мен пішіндерді ажырату қабілетін, сондай-ақ тапсырмаларды жылдам орындау дағдысын дамытады. Танымдық дағдылар, шығармашылық дағдылар	заттарды жасау кезінде ұқыптылықты, қол бұлшық еттерін дамытуға машықтанады. Танымдық дағдылар, мүсіндеу дағдысы
Серуенге дайындық	өздігінен реттілікпен киіну және шешінуді үйрету Өзіне-өзі қызмет ету дағдысын қалыптастыру	киімдерін шкафтарға салуға, дербестікке дағдыландыру Өзіне-өзі қызмет ету дағдысын қалыптастыру	сөздік қорды балалардың киімдерінің, аяқ киімдерінің атауларымен байытуға Мемлекеттік тілді меңгерту	Балаларды мейірімділікке, бір-біріне көмектесуге баулу олардың сөйлеуін дамыту Мемлекеттік тілді меңгерту	өздігінен реттілікпен киіну және шешінуді үйрету Өзіне-өзі қызмет ету дағдысын қалыптастыру
Серуен 10.35-11.40	Серуен картотекасы №11 Желдің бағытын бақылау Мақсаты: Желдің бағытын, күші мен оның табиғатқа әсерін түсіну. Өткізу тәсілі: Балаларға жапырақтардың немесе шөптің жел	Серуен картотекасы №12 . Ағаштарды бақылау Мақсаты: Ағаштардың пішінін, түсін және ерекшеліктерін ажыратуға үйрету. Өткізу тәсілі: Ағаштың дінгегін, бұтақтарын және жапырақтарын зерттеу. Ағаштың қандай екенін, оның ерекшеліктерін анықтау.	Серуен картотекасы №13 Жаңбырдан кейінгі шалшықтарды бақылау Мақсаты: Судың әртүрлі күйде болуы мен жердің сулануы туралы түсінік беру. Өткізу тәсілі: Жаңбырдан кейінгі шалшық суының қалай өзгеретінін, бетіне түсетін жарықтың шағылуын бақылау.	Серуен картотекасы №14 Тазалық күні Тақырып: Табиғатты таза ұстау Мақсат: Балаларды қоршаған ортаны таза ұстауға баулу, тазалыққа үйрету. Серуен: Жақын маңдағы табиғи	Серуен картотекасы №15 Құстарға жем беру Мақсаты: Құстарға күтім жасау мен табиғатты қорғауға тәрбиелеу. Өткізу тәсілі: Құстарға арнап жем салғыш дайындап, олардың жемді қалай жейтінін бақылау. Күзгі табылған заттар» Мақсаты: Зейін және есте сақтау қабілетін дамыту.

	<p>эсерінен қалай қозғалып жатқанын көрсету арқылы бақылау. «Күзгі бояулар» Мақсаты: Балалардың күзгі түстерді тануына және көркемдік қабілеттерін дамыту. Ойын ережесі: Балалар түрлі түсті жапырақтарды жинап, оларды қағаз бетіне қойып, жапырақтардың көшірмесін бояу арқылы шығарады.</p> <p>Адамгершілік, экологиялық білім, еңбекке баулу, қамқорлық дағдыларын қалыптастыру</p>	<p>«Күзгі жапырақтардан моншақ» Мақсаты: Ұсақ моториканы дамыту және қолөнерге баулу. Ойын ережесі: Жұмсақ жапырақтарды жіпке тізіп, кішкене моншақтар жасайды немесе білезік құрайды.</p> <p>Адамгершілік, экологиялық білім, еңбекке баулу, қамқорлық дағдыларын қалыптастыру Ұсақ моториканы дамыту</p>	<p>«Желкенді қайық» Мақсаты: Желдің күшін және бағытын бақылауға үйрету. Ойын ережесі: Қағаздан кішкентай қайықтар жасап, оларды судың бетіне немесе жерге қойып, желмен қалай қозғалатынын бақылайды.</p> <p>Адамгершілік, экологиялық білім, еңбекке баулу, қамқорлық дағдыларын қалыптастыру</p>	<p>аймаққа серуен. Іс-шара: Балалармен бірге серуендеп жүріп, жердегі қоқыстарды жинау. Табиғатты қоқыстан қалай қорғауға болатыны туралы әңгімелесу. Еңбекке баулу: Қоқыс жинау мен сұрыптау жұмыстарын көрсету. Балаларға қоқысты қайда және қалай тастау керектігін үйрету. Адамгершілік, экологиялық білім, еңбекке баулу, қамқорлық дағдыларын қалыптастыру</p>	<p>Ойын ережесі: Балалар өздері тапқан заттарды (жапырақ, жаңғақ, қабықша) көрсетіп, олардың не екенін айтып, қысқаша сипаттайды.</p> <p>Адамгершілік, экологиялық білім, еңбекке баулу, қамқорлық дағдыларын қалыптастыру</p>
<p>Серуеннен оралу 11.40-12.00</p>	<p>өзіне қызмет көрсетуге, өздігінен реттілікпен киіну және шешінуді үйрету, киімдерін шкафтарға салуға, , оларды</p>	<p>дербестікке дағдыландыруға, сөздік қорды балалардың киімдерінің, аяқ киімдерінің атауларымен байытуға</p>	<p>өзіне қызмет көрсетуге, өздігінен реттілікпен киіну және шешінуді үйрету, киімдерін шкафтарға салуға, , оларды мейірімділікке,</p>	<p>Кір киімдерді тәрбиешіге ескертіп ауыстыру , қолдарын көпіршітіп жуу Жеке гигиенаны сақтауға баулу</p>	<p>өзіне қызмет көрсетуге, өздігінен реттілікпен киіну және шешінуді үйрету, киімдерін шкафтарға салуға, , оларды мейірімділікке,</p>

	мейірімділікке, бір-біріне көмектесуге баулу Өзіне-өзі қызмет ету дағдысын қалыптастыру	Өзіне-өзі қызмет ету дағдысын қалыптастыру	бір-біріне көмектесуге баулу Өзіне-өзі қызмет ету дағдысын қалыптастыру		бір-біріне көмектесуге баулу Еңбекке баулу
Түскі ас 12.00-12.30	Тағамның жағымды түрі, дәм, иісі, пайдасы туралы әңгімелесу Коммуникативті дағдыны қалыптастыру	Тамақты дұрыс ішу. Қасықты дұрыс ұстау, майлықты қолдану, нан қиқымын шашпай, сорпамен сусынын төкпей ішуді үйрету. (мәдени-гигиеналық дағдылар, өзіне-өзі қызмет ету, еңбек әрекеті)	Қолды жуудың маңызын оның денсаулықты сақтау үшін өмірлік қажетті дағды екенін балалармен талқылау. Жеке бас гигиенасы мәдениетін үйрету	Тағамның жағымды түрі, дәм, иісі, пайдасы туралы әңгімелесу Коммуникативті дағдыны қалыптастыру	Қасық шанышқыны дұрыс пайдалануды үйрету Дұрыс тамақтану дағдысын үйрету
Күндізгі ұйқы 12.30-15.00	Ұйқыға арналған әуен аудио-ертегі	«Әлди –әлди ұйықтайғой»	«Бесік жырын» тыңдату	«Бауырсақ» ертегісін оқып беру	«Жақсы жатып, жайлы түр!»
Біртіндеп ұйқыдан ояту, сауықтыру шаралары 15.00-15.30	Балаларға сыртқы келбетін бақылауға үйрету, сабынды дұрыс ұстауға дағдыландыру Мәдени –гигиеналық шараларды дамыту	Тыныш жағдайдан сергектікке біртіндеп көшіру, баланың ағзасын қимыл белсенділігіне дайындау Дене сымбатын түзу болуын қамтамасыз ету	Жағымды музыкамен біртіндеп ояту; - қолдар мен аяқтарды керу, созу, көтеріп, түсіруге жаттығулар, саусақ жаттығуларын орындау; - массаж жолдармен жүргізу	Жағымды музыкамен біртіндеп ояту; - қолдар мен аяқтарды керу, созу, көтеріп, түсіруге жаттығулар, Көз жаттығуларын жасау физикалық дағдыларды қалыптастыру	Жалпақ табандылықтың алдын алу мақсатында «Денсаулық жолдарымен жүргізу»
Бесін ас 15.30-16.00	Қолды жуудың маңызын оның денсаулықты сақтау үшін өмірлік қажетті	Тағамның жағымды түрі, дәм, иісі, пайдасы туралы әңгімелесу Коммуникативті дағдыны	Қасық шанышқыны дұрыс пайдалануды үйрету Дұрыс тамақтану	тамақ ішіп болғаннан кейін алғыс айту	Тағамның жағымды түрі, дәм, иісі, пайдасы туралы әңгімелесу (Сөйлеуді дамыту,

	дағды екенін балалармен талқылау. Жеке бас гигиенасы мәдениетін үйрету	қалыптастыру (Сөйлеуді дамыту)	дағдысын үйрету Қоршаған ортамен таныстыру		эмоционалды дағдыларды қалыптастыру)
<p>Балалардың дербес әрекеті (баяу қимылды ойындар, үстел үсті ойындары, бейнелеу әрекеті, кітаптар қарау және тағы басқа әрекеттер) 16.00-16.35</p>	<p>"Кім не дейді?" - Міндеті: Жануарлардың дыбыстарын тану және олардың аттарын айтуға үйрету. - Ойын барысы: Балаларға жануарлардың суреттері немесе ойыншықтары көрсетіледі. Тәрбиеші әр жануардың атын атап, оның дыбысын шығарады. Мысалы, "Мынау – сиыр. Сиыр "му-му" дейді". Балалар жануардың атын қайталап, оның дыбысын салады. Бұл жаттығу балалардың есте сақтау қабілетін және сөздік қорын дамытады. Сөйлеуді дамыту және көркем</p>	<p>"Табиғатпен танысайық" - Міндеті: Табиғаттың негізгі элементтерімен танысу және оларды дұрыс атауға үйрету. - Ойын барысы: Тәрбиеші балаларға суреттерді көрсетеді немесе табиғат элементтерін көрсетіп (гүлдер, ағаштар, жапырақтар), олардың атын айтады. Балаларға табиғат элементтерін сипаттау және олардың атауларын қайталау ұсынылады. Мысалы, "Бұл – ағаш. Ағаштың жапырақтары бар". Сөйлеуді дамыту және көркем әдебиет, қоршаған ортамен таныстыру іс-әрекеті</p>	<p>Менің қолымда не бар?" - Міндеті: Заттарды атау және олар туралы қарапайым сөйлемдер құрау. - Ойын барысы: Тәрбиеші балаларға әртүрлі заттарды (ойыншық, жеміс-жидек, киім т.б.) көрсетеді. Балаларға "Бұл не?" деп сұрақ қояды, ал балалар сол заттың атын айтады. Кейін балаларға қарапайым сөйлемдер құрауға көмектесу ұсынылады. Мысалы, "Бұл – алма. Алма дәмді". Сөйлеуді дамыту және көркем әдебиет, қоршаған ортамен таныстыру іс-әрекеті</p>	<p>"Кім қайда тұрады?" - Міндеті: Жануарлардың мекендерін дұрыс айту және түсіну. - Ойын барысы: Балаларға жануарлардың суреттері немесе ойыншықтары беріледі, және олар қайда тұратыны түсіндіріледі. Мысалы, "Қоян орманда тұрады", "Балық суда жүзеді". Балалар осы жануарларды өз орындарына орналастырып, "Қоян орманда", "Балық суда" деп сөйлем құрайды. Сөйлеуді дамыту және көркем әдебиет, қоршаған ортамен таныстыру іс-</p>	<p>Қарсы сөздерді үйренеміз" - Міндеті: Қарсы мәндес сөздерді үйрену және оларды қолдану. - Ойын барысы: Балаларға қарама-қарсы сипаттағы заттар немесе суреттер көрсетіледі. Мысалы, үлкен-кіші, биік-аласа, жылы-суық. Балаларға мысал келтіріледі: "Бұл – үлкен аю, ал мынау – кішкентай аю". Балалар заттарды атап, олардың айырмашылығын түсіндіреді. Сөйлеуді дамыту және көркем әдебиет, қоршаған ортамен таныстыру іс-әрекеті</p>

	әдебиет, қоршаған ортамен таныстыру іс-әрекеті			әрекеті	
Жеке баламен жұмыс	<p>Түймелерді іл" (Түймелермен ойын) Мақсаты: Саусақтардың икемділігін және назар аудару қабілетін арттыру. Құралдар: Үлкен түймелер, жіп немесе арқан. Өткізу барысы: Асан мен Гаухар түймелерді жіпке тізіп, оларды ілу ұсынылады. Педагог оларға түймелерді қалай дұрыс тізу керектігін көрсетеді, және ойын барысында балалар түймелерді тізіп, түстерін атап шығады. Ұсақ моторикасын дамыту</p>	<p>"Жіпке моншақ тізу" (Жұқа моториканы дамыту) Мақсаты: Саусақтардың дәлдігін және көз-саусақ үйлесімділігін дамыту. Құралдар: Үлкен моншақтар мен түрлі түсті жіп. Өткізу барысы: Асан мен Гаухар моншақтарды жіпке тізеді. Әрбір моншақтың түсін атап, белгілі бір түсті реттілікпен тізуді үйренеді. Қол моторикасын дамыту</p>	<p>"Көңілді пинцеттер" (Заттарды ұстап алу жаттығуы) Мақсаты: Қолдың күшін және үйлесімділігін арттыру. Құралдар: Пинцет, түрлі ұсақ заттар (помпондар, таспа, қағаз кесінділері). Өткізу барысы: Асан мен Гаухар пинцетпен ұсақ заттарды көтеріп, оларды әртүрлі контейнерлерге салады. Олар қай түсті затты көтеріп жатқанын айтып, түстерді ажыратады. Қол моторикасын дамыту</p>	<p>"Түтікшелерді тесікке сал" (Үйлесімділік пен шоғырлануды дамыту) Мақсаты: Баланың қол моторикасын және назарын дамыту. Құралдар: Картон немесе пластик табак, онда кішкентай тесіктер жасалған, және түрлі түсті түтікшелер. Өткізу барысы: Асан мен Гаухар түтікшелерді тесіктерге салуы керек. Ойын барысында мұғалім олардан түтікшелердің түсі мен саны жайлы сұрайды. Қол моторикасын дамыту</p>	<p>"Қайшыны пайдалануды үйренейік" (Қайшымен жұмыс) Мақсаты: Қайшыны дұрыс ұстау және заттарды қиып алу қабілетін дамыту. Құралдар: Қайшы, түрлі түсті қағаз. Өткізу барысы: Асан мен Гаухар қағаздан қарапайым сызықтар немесе пішіндер қиып алады. Педагог оларға қайшыны дұрыс ұстауды үйретеді. Қол моторикасын дамыту</p>
Серуенге дайындық	өздігінен реттілікпен киіну және шешінуді үйрету Өзіне-өзі қызмет ету	киімдерін шкафтарға салуға, дербестікке дағдыландыру Өзіне-өзі қызмет ету	сөздік қорды балалардың киімдерінің, аяқ киімдерінің атауларымен байытуға	Балаларды мейірімділікке, бір-біріне көмектесуге баулу олардың сөйлеуін	өздігінен реттілікпен киіну және шешінуді үйрету Өзіне-өзі қызмет ету

	дағдысын қалыптастыру	дағдысын қалыптастыру	Мемлекеттік тілді меңгерту	дамыту Мемлекеттік тілді меңгерту	дағдысын қалыптастыру
Серуен 16.35-17.30	<p>Серуен картотекасы №16 Табиғатқа қамқорлық - Қоқыс жинау: Серуен барысында балаларға табиғаттағы қоқыстарды жинау тапсырмасын беріңіз. Бұл оларға қоршаған ортаға жауапкершілікпен қарауға және табиғатты қорғауға үйретеді. - Өсімдіктерге күтім: Балаларға ағаштардың жапырақтарын, гүлдерін қарау, оларды суару немесе егу бойынша тапсырмалар беру. Бұл өсімдіктердің өмір сүруіне ықпал етеді.</p> <p>2. Еңбек дағдыларын</p>	<p>Серуен картотекасы №17 Табиғатпен танысу Тақырып: Ағаштар мен өсімдіктерді зерттеу Мақсат: Балаларды ағаштар мен өсімдіктердің түрлерімен таныстыру, оларды күтуге үйрету.</p> <p>Серуен: Балалармен жақын маңдағы саябаққа барып, ағаштар мен гүлдерді тамашалау. Іс-шара: Балаларға әртүрлі өсімдіктерді көрсетіп, олардың жапырақтары мен сабақтарын зерттеу. Әр ағаштың атауын айтып, ағаштарды күту туралы түсіндіру. Еңбекке баулу: Балаларға бақшаға қалай қамқор болу керектігін көрсетіп, кішкене күрекпен топырақты</p>	<p>Серуен картотекасы №18 Судың маңызы Тақырып: Судың табиғаттағы рөлі Мақсат: Судың маңызын түсіндіру, суды үнемді пайдалану жолдарын үйрету.</p> <p>Серуен: Су қоймасы немесе бұлақ жанында серуен. Іс-шара: Балаларға судың табиғаттағы рөлі мен оның маңызын түсіндіру, суды қалай үнемдеу керек екенін үйрету. Еңбекке баулу: Су қоймасына немесе бақшадағы өсімдіктерге су тасып, оларды суару. Адамгершілік, экологиялық білім, еңбекке баулу, қамқорлық дағдыларын қалыптастыру</p>	<p>Серуен картотекасы №19 Тазалық күні Тақырып: Табиғатты таза ұстау Мақсат: Балаларды қоршаған ортаны таза ұстауға баулу, тазалыққа үйрету.</p> <p>Серуен: Жақын маңдағы табиғи аймаққа серуен. Іс-шара: Балалармен бірге серуендеп жүріп, жердегі қоқыстарды жинау. Табиғатты қоқыстан қалай қорғауға болатыны туралы әңгімелесу. Еңбекке баулу: Қоқыс жинау мен сұрыптау жұмыстарын көрсету. Балаларға қоқысты қайда және қалай тастау керектігін үйрету. Адамгершілік,</p>	<p>Серуен картотекасы №20 Гүлдер күні Тақырып: Гүлдердің түрлері және оларды күту Мақсат: Гүлдер туралы білімін кеңейту және оларды күтуге баулу.</p> <p>Серуен: Гүлдер өсетін аймаққа серуен жасау. Іс-шара: Әр гүлдің түрлерін талқылау, олардың хош иістерін сезіну. Гүлдер мен өсімдіктерді өз қолдарымен егіп үйрену. Еңбекке баулу: Гүлдерді суару және оларға топырақ қопсыту жұмыстарын жасау. Адамгершілік, экологиялық білім, еңбекке баулу, қамқорлық дағдыларын қалыптастыру</p>

	<p>дамыту</p> <p>- Жемістер мен көкөністерді жинау: Егер серуен ауыл немесе бақшада өтсе, балаларды жемістер мен көкөністерді жинауға үйрету. Бұл оларға еңбек арқылы өнім алудың маңыздылығын көрсетеді.</p> <p>- Құстарға жем беру: Балаларға құстарға арналған жем шашу немесе арнайы орындар дайындау. Бұл табиғатқа қамқорлық сезімін дамытуға көмектеседі.</p> <p>3. Табиғатпен танысу</p> <p>- Табиғатқа қатысты тапсырмалар: Балаларға табиғаттағы өзгерістерді бақылау, мысалы, жапырақтардың түсі, ағаштардың формасы</p>	<p>қопсыту.</p> <p>Адамгершілік, экологиялық білім, еңбекке баулу, қамқорлық дағдыларын қалыптастыру</p>		<p>экологиялық білім, еңбекке баулу, қамқорлық дағдыларын қалыптастыру</p>	
--	---	--	--	--	--

	<p>туралы жазу немесе сурет салу.</p> <p>- Экологиялық білім беру: Табиғаттың экосистемасы, өсімдіктер мен жануарлардың өзара байланысы туралы мәліметтер беру.</p> <p>Адамгершілік, экологиялық білім, еңбекке баулу, қамқорлық дағдыларын қалыптастыру</p>				
<p>Серуеннен оралу 17.30-17.50</p>	<p>Өзіне қызмет көрсетуге, өздігінен реттілікпен киіну және шешінуді үйрету, киімдерін шкафтарға салуға, , оларды мейірімділікке, бір-біріне көмектесуге баулу</p> <p>Өзіне-өзі қызмет ету дағдысын қалыптастыру</p>	<p>Дербестікке дағдыландыруға, сөздік қорды балалардың киімдерінің, аяқ киімдерінің атауларымен байытуға</p> <p>Өзіне-өзі қызмет ету дағдысын қалыптастыру</p>	<p>Өзіне қызмет көрсетуге, өздігінен реттілікпен киіну және шешінуді үйрету, киімдерін шкафтарға салуға, , оларды мейірімділікке, бір-біріне көмектесуге баулу</p> <p>Өзіне-өзі қызмет ету дағдысын қалыптастыру</p>	<p>Кір киімдерді тәрбиешіге ескертіп ауыстыру , қолдарын көпіршітіп жуу</p> <p>Жеке гигиенаны сақтауға баулу</p>	<p>Өзіне қызмет көрсетуге, өздігінен реттілікпен киіну және шешінуді үйрету, киімдерін шкафтарға салуға, , оларды мейірімділікке, бір-біріне көмектесуге баулу</p> <p>Еңбекке баулу</p>
<p>Балалардың үйге қайтуы 17.50-18.00</p>	<p>Бүгінгі күннің қалай өткені туралы, баланың жетістіктері қандай болғаны</p>	<p>Ата –аналармен балалардың тазалықтары жайлы әңгімелесу Балалардың</p>	<p>Ата аналармен балалардың бүгінгі іс-әрекеттері туралы әңгімелесу.</p>	<p>.Ата-аналарға балалардың жеке бас гигиенасына назар аудару керектігін</p>	<p>Балалардың денсаулығы жайлы әңгімелесу</p>

	туралы сөйлесу	тәрбиешіден сұранып үйге қайтуы.		ескерту.Балалардың тәрбиешіден сұранып үйге қайтуы.	
--	----------------	----------------------------------	--	---	--

Тәрбиешілер: Усербаева Г. Абдимусаева Б.

Тексерілді әдіскер:



Алиева К.

ТӘРБИЕЛЕУ-БІЛІМ БЕРУ ПРОЦЕСІНІҢ ЦИКЛОГРАММАСЫ

Білім беру ұйымы :«Айгөлек»бөбекжай-бақшасы МКҚК

Топ: «Қарлығаш» ересек топ

Балалардың жасы: 4 жастан

Жоспардың құрылу кезеңі: 18.11-22.11.2024ж.

Педагогтың аты-жөні: Усербаева Г. Абдимусаева Б.

2024-2025 оқу жылы

Қараша 3-апта

Күн тәртібі	Дүйсенбі 18.11.2024	Сейсенбі 19.11.2024	Сәрсенбі 20.11.2024	Бейсенбі 21.11.2024	Жұма 22.11.2024
Балаларды Қабылдау 08.00-08.30	Салемдесу Балалар мен ата-аналарға жақсы көңіл күй тілеу Медбике тексеруі ҚР әнұранын орындау	Салемдесу Балаларды әсем әуенмен,көтеріңкі көңіл күймен қарсы алу Медбике тексеруі	Салемдесу Көңіл күй смайликтерімен қарсы алу Медбике тексеруі	Салемдесу Көңілді әуенмен қарсы алу Медбике тексеруі	Салемдесу Жағсы көңіл күй тілеу Медбике тексеруі

<p>Ата-аналармен әңгімелесу, кеңес беру</p>	<p>Балалардың көңіл-күйі, денсаулығы жайлы әңгімелесу. Ата-анамен консультация «Балалар кітапханасы» жобасы «Бір кітап», «Кітап – менің қазынам», «Жастыңдарман» жобалары аясындағы балалар кітапханасы</p>	<p>Үйдегі өзіне-өзі қызмет ету дағдыларының қалай қалыптасып жатқанын сұрау Ата-анамен консультация</p>	<p>«Менің балабақшам, менің мақтанышым» тақырыбында ата-аналарға көрме ұйымдастыру</p>	<p>Балабақшада баланың болуы оның өміріндегі маңыздылығы туралы ата-анаға кеңес беру Ата-анамен консультация</p>	<p>Баланы балабақшаға жақсы көңіл күймен ұйқыдан тұрғызып, аналық мейірім төгіп әкелу туралы кеңес беру Ата-анамен консультация</p>
<p>Балалардың дербес әрекеті (баяу қимылды ойындар, үстел үсті ойындары, бейнелеу әрекеті, кітаптар қарау және тағы басқа әрекеттер)</p>	<p>Үстел үсті ойыны «Оқиғаны Құра» Мақсаты: Баланың логикалық ойлауын, сөйлемдерді бірізділікпен құрау дағдысын дамыту. Өткізу тәсілі: Балаларға сюжетті бейнелейтін 4-5 карточка беріледі. Олар суреттерді рет-ретімен қойып, біртұтас оқиға құрайды. Осыдан кейін әр бала өз оқиғасын айтып</p>	<p>«Қонақ Күту» Рөлдік Ойыны Мақсаты: Балаларға қонақ күту мәдениетін, сыйластық пен дастарқан басындағы мінез-құлықты үйрету. Өткізу тәсілі: Ойыншық тағамдар мен дастарқан жайылып, балалар «қонақ» және «қонақ күту» рөлдерін атқарады. Қонақтар келген кезде, қонақ күтуші «қонақ кәде» сұрап, оларға дәм татып ұсынады. Бұл ойын балаларды</p>	<p>"Нені өзгерткенімді тап" Мақсаты: Байқағыштық пен есте сақтау қабілетін жетілдіру. Ойын барысы: Үстелге 4-5 зат қойылады (мысалы, доп, қасық, қонжық). Бала оларды есіне сақтап, бірнеше секундқа көзін жұмады, сол кезде тәрбиеші заттардың біреуін ауыстырады немесе алып тастайды. Бала көзін ашып, өзгерісті анықтауы керек. Логикалық дамыту, Сөйлеуді дамыту</p>	<p>"Түстерді тап!" Мақсаты: Түстерді ажырату және есте сақтау қабілетін дамыту. Ойын барысы: Балаға қызыл, жасыл, көк, сары түстердегі карточкалар көрсетіледі. Содан соң белгілі бір түсті атағанда, бала сол түсті көрсетіп, атауын қайталап айтуы керек. Шығармашылық, танымдық дағдылар</p>	<p>Үстел үсті ойыны «Сөз Тізбегі» Мақсаты: Сөздік қорын арттыру, әртүрлі сөздерді есте сақтау қабілетін жақсарту. Өткізу тәсілі: Бірінші бала кез келген сөз айтады, келесі бала оған жаңа сөз қосып, сөйлем құрайды. Мысалы: «Аю орманда жүр». Келесі бала: «Аю орманда жүр және гүл теріп жүр». Сөйлем әр балаға келген сайын толықтырылады. Сөздік қорды дамыту,</p>

	береді. Логиканы дамыту, Сөйлеуді дамыту.	қонақжайлылыққа, құрмет көрсетуге үйретеді. Сөйлеуді дамыту және көркем әдебиет дағдысы			Сөйлеуді дамыту дағдысы
Танертенгі жаттығу	Таңғы жаттығу кешені№11 «Мысық пен тышқан» Мақсаты: Ептілік пен жылдамдықты дамыту. Өткізу тәсілі: Балалардан біреуі «мысық», ал қалғандары «тышқан» рөлін алады. Мысық тышқандарды ұстап алуға тырысады, ал тышқандар мысықтан қашады. Бұл ойынды шеңбер ішінде ойнаған жөн, қауіпсіз әрі ойын қарқынды болады.	Таңғы жаттығу кешені№12 «Көпірден өту» Мақсаты: Тепе-теңдікті сақтауды үйрету, аяқ пен дене бұлшық еттерін дамыту. Өткізу тәсілі: Балаларға еденге жайылған арқан немесе сызық бойымен жүріп өту ұсынылады. Олар тепе-теңдікті сақтап, тура жүріп өтуге тырысады. Бұл ойын балалардың дене бақылауын дамытуға көмектеседі.	Таңғы жаттығу кешені№13 «Жемістерді жинау» Мақсаты: Шапшаңдық пен назар аудару қабілетін дамыту. Өткізу тәсілі: Еденде түрлі түсті доптар немесе ойыншықтар «жемістер» ретінде шашылып жатады. Балалар оларды белгілі бір түске немесе түріне сәйкес жинап алады. Бұл ойын арқылы балалар түс пен пішінді тануды үйреніп, назар аудару қабілетін дамытады.	Таңғы жаттығу кешені№14 «Жұмсақ доп» Мақсаты: Нысанаға бағыттауды және моториканы дамыту. Өткізу тәсілі: Балаларға жұмсақ доптар беріледі, олар «қар» ретінде болады. Балалар өздерінің «қарларын» белгілі бір қашықтықтағы нысанаға лақтырады. Бұл жаттығу балалардың көз мөлшерін және дәлдік қабілеттерін дамытуға көмектеседі.	Таңғы жаттығу кешені№15 «Тасбақалар» Мақсаты: Денені бақылауды және тепе- теңдікті нығайту. Өткізу тәсілі: Балалар еденге жатып, қолдарын басы астына қойып, баяу еңбектеп қозғалады. Олар «тасбақалар» сияқты жүріп, ақырын, бірақ тұрақты қозғалады. Бұл жаттығу арқаны, қол және аяқ бұлшық еттерін нығайтады.
Таңғы ас 08.30-09.30	Тамақтану кезінде қарапайым мәдени құндылықтарды қалыптастыру Дұрыс тамақтану	Қолды жуудың маңызын оның денсаулықты сақтау үшін өмірлік қажетті дағды екенін балалармен талқылау.	Тағамның жағымды түрі, дәм, иісі, пайдасы туралы әңгімелесу Коммуникативті дағдыны қалыптастыру	Тамақ ішу мәдениетін, үстелде отыру, тамақтану, асхана құралдарын дұрыс ұстау мәдениетін	тамақ ішіп болғаннан кейін алғыс айту Бата: Асқа адалды Басқа амандық Денге саулық

	дағдысын үйрету	Жеке бас гигиенасы мәдениетін үйрету	(Сөйлемді дамыту)	қалыптастыру және сақтау Асқа деген құрметті түсіндіру. Бата беріп барып, астан алу Дұрыс тамақтану дағдысын үйрету	Берсін аумин Коммуникативті дағдыны қалыптастыру (Сөйлемді дамыту, көркем әдебиет)
<p>Ұйымдастырылған іс-әрекетке дайындық</p> <p>Білім беру ұйымының кестесі бойынша ұйымдастырылған іс-әрекет</p> <p>10.00-10.35</p>	<p>Топта ұйымдастырылған орталықтарда балалардың түрлі әрекеттерін ұйымдастыруға қажетті заттар мен материалдарды әзірлеу</p>	<p>Барлық орталықтарды балалар әрекетіне қажетті заттар мен материалдармен толықтыру</p> <p>Қауіпсіздік іс-шарасы жоспары аясында</p> <p>Көшеде Қауіпсіздік»</p> <p>- Мақсаты: Көшеде қауіпсіз жүріс-тұрыс ережелерін үйрету.</p> <p>- Іс-әрекет: Көшеде серуендеу кезінде «жасанды» көшені құрып, балаларға жүріп өту, жолды кесіп өту, жол белгілерін байқау туралы айту.</p>	<p>Ұйымдастырылған іс-әрекетке дайындық жасау, көрнекіліктерді дайындау, видео түсіндірмелер дайындау</p> <p>«Өнегелі 15 минут»</p> <p>Отбасы туралы өнегелі өсиет айту</p> <p>Мысалы: Балалар отбасы ол үлкен бақыт.</p> <p>Сендердің ата-аналарың, бауырларың бар , олар сендерге әрқашан қолқор болады.</p>	<p>Барлық орталықтарды балалар әрекетіне қажетті заттар мен материалдармен толықтыру</p>	<p>Іс-әрекетке қажетті құралдарды дағдыларға қарай дайындау</p> <p>Табиғатта Қауіпсіздік Ережелері</p> <p>Бейтаныс Өсімдіктерді Үстемеу: Білмейтін өсімдіктер мен гүлдерді ұстамау, жұлу немесе дәмін татып көрмеу керектігін ескерту.</p> <p>Жәндіктермен Абай Болу: Ара, маса сияқты жәндіктерді ұстамау және олардан аулақ болу.</p> <p>Судың Жағасында Қауіпсіздік: Судың қасында ересек адамның қадағалауында болу және суға тек рұқсатпен ғана жақындау</p>

	<p>Дене шынықтыру «Ұшқыр Қарлығаштар» Мақсаты: Жүгіру мен теңгерімді сақтау қабілетін дамыту. Өткізу тәсілі: Балалар қолдарын жайып «қанаттарын» қағып, қарлығаш болып жүгіреді. Тәрбиеші ысқырық бергенде, олар қонуға «ағаштарға» (белгіленген орындарға) келіп қонады. Қарлығаштар ұшу мен қону кезінде шапшаңдық пен тепе- тендікті сақтауы керек.</p> <p>Музыка Ағаш Қасықтармен Ритм Ойыны Мақсаты: Балалардың музыкалық ырғақты сезінуін, қимыл- қозғалыс үйлесімін дамыту.</p>	<p>Қазақ тілі «Туыстарды тап» Мақсаты: Туыстық қарым-қатынас байланыстарын түсіну және есте сақтау қабілетін дамыту. Өткізу тәсілі: Балалар жұптарға бөлінеді. Бір карточкада «Апа» деген сөз жазылған болса, екінші карточкада «Немере» деген сөз болады. Балалар өз жұптарын табуы керек. Осылайша, әрбір жұп белгілі бір туыстық байланыстағы адамдарды еске түсіріп, атауларды үйренеді. «Кітап Оқу» - Мақсаты: Жұптық оқу арқылы тіл дамыту. - Іс-әрекет: Ата-ана баламен бірге балаларға арналған кітаптарды оқиды. Суреттерді қарап, оларды талқылайды, кейіпкерлердің эмоцияларына назар</p>	<p>Дене шынықтыру . «Жылдам құтқарушылар» Мақсаты: Балалардың жүгіру және еңбектеу арқылы өзара көмек көрсету дағдыларын дамыту. Өткізу тәсілі: Алаңда «құтқарушылар» өз жолдастарын құтқару үшін белгілі бір қашықтыққа дейін жүгіріп, жолдағы «кедергілерден» еңбектеп өтеді. Бұл ойын топтық жұмысты және көмектесуге деген ынтық арттырады.</p> <p>○</p>	<p>Музыка. Ағаш Қасықтармен Ритм Ойыны Мақсаты: Балалардың музыкалық ырғақты сезінуін, қимыл- қозғалыс үйлесімін дамыту. Өткізу тәсілі: Әр балаға бір-бірден ағаш қасық беріледі. Тәрбиеші алдын ала дайындалған ритмді көрсетіп, балалар сол ырғақты қайталап ұрулары керек. Қарапайым ырғақтардан бастап, біртіндеп қиындай түсетін жаттығулар енгізіледі. Бұл ойын балалардың ырғақ сезімін қалыптастырады</p>	<p>Дене шынықтыру «Кенгуру секіру» Мақсаты: Секіру арқылы аяқ бұлшықеттерін нығайту және баланс сақтауды үйрету. Өткізу тәсілі: Балалар кезекпен бір аяқтан екінші аяққа ауысып секіріп, «кенгуру» сияқты қозғалады. Белгіленген сызыққа дейін секіру арқылы жетуге тырысады, ал ең жылдам жеткен бала жеңімпаз болады.</p> <p>○</p>
--	--	--	--	---	--

	<p>Өткізу тәсілі: Әр балаға бір-бірден ағаш қасық беріледі. Тәрбиеші алдын ала дайындалған ритмді көрсетіп, балалар сол ырғақты қайталап ұрулары керек. Қарапайым ырғақтардан бастап, біртіндеп қиындай түсетін жаттығулар енгізіледі. Бұл ойын балалардың ырғақ сезімін қалыптастырады</p>	<p>аударарды.</p> <ul style="list-style-type: none"> ○ 			
	<p>«Жұмбақ саяхат» – Құрастыру және жапсыру дағдысы</p> <ul style="list-style-type: none"> • Міндеті: Балалар бірлесіп, жұмбақ жерлерге саяхат жасауды елестетеді және саяхатқа қажет заттарды құрастырады. • Ойын барысы: <ul style="list-style-type: none"> ○ Балаларға жұмбақ 	<p>«Сиқырлы орман» – Мүсіндеу және жапсыру дағдысы</p> <ul style="list-style-type: none"> • Міндеті : Балаларға орманның сиқырлы атмосферасын құрастыру арқылы табиғатқа деген сүйіспеншілікті арттыру. • Ойын барысы: <ul style="list-style-type: none"> ○ Балалар орманның сиқырлы 	<p>«Көлік паркі» – Құрастыру және мүсіндеу дағдысы</p> <ul style="list-style-type: none"> • Міндеті : Балаларға әртүрлі көліктерді мүсіндеу арқылы көлік құралдары туралы білімдерін арттыру. • Ойын барысы: <ul style="list-style-type: none"> ○ Балаларға әртүрлі көлік түрлері (автомобиль 	<p>«Саяхат күнделігі» – Жапсыру және құрастыру дағдысы</p> <ul style="list-style-type: none"> • Міндеті : Балаларға саяхаттарын жазып, оларды визуализациялау арқылы шығармашылықта рын дамыту. • Ойын барысы: <ul style="list-style-type: none"> ○ Балаларға өз 	<p>«Табиғаттың дыбыстары» – Мүсіндеу және жапсыру ойыны</p> <ul style="list-style-type: none"> • Міндеті: Балаларға табиғат дыбыстарын мүсіндеу арқылы есту қабілеттерін дамыту. • Ойын барысы: <ul style="list-style-type: none"> ○ Балалар табиғатта естіген дыбыстард

	<p>жерлер туралы қысқаша әңгіме айтылады, олар өздері барғысы келетін жерлерді таңдайды.</p> <ul style="list-style-type: none"> ○ Әр бала сол жерге қажетті заттарды (үй, көлік, құрал-жабдықтар) құрастырады. ○ Барлық элементтер біріктіріліп, бір үлкен 	<p>нысандарын (ағаштар, жануарлар, гүлдер) мүсіндейді.</p> <ul style="list-style-type: none"> ○ Табиғи материалдарды қолданып, оларды композицияға қосады. ○ Нәтижесінде, балалар сиқырлы орман композициясын жасайды және оның сұлулығын бағалайды. 	<p>, автобус, ұшақ, т.б.) туралы қысқаша мәлімет беріледі.</p> <ul style="list-style-type: none"> ○ Әр бала өзіне ұнайтын көлікті мүсіндейді немесе конструктордан құрастырады. ○ Барлық көліктерді біріктіріп, үлкен көлік паркін жасайды 	<p>саяхаттарының суреттерін, естеліктерін және жазбаларын пайдалана отырып, саяхат күнделігін жасау ұсынылады.</p> <ul style="list-style-type: none"> ○ Күнделіктің беттеріне саяхат кезінде көргендерін жапсырады. ○ Күнделіктерін көрсетіп, саяхаттары туралы әңгімелей 	<p>ы (жел, су, құстардың әні) елестетіп, мүсіндеу арқылы бейнелейді.</p> <ul style="list-style-type: none"> ○ Пластилинмен жасаған заттарын табиғи материалдармен толықтырады. ○ Нәтижесінде, балалар табиғаттың дыбыстары мен көріністерін ің композициясын жасайды.
--	--	--	--	---	---

	саяхат композициясы жасалады.			ді.	
Серуенге дайындық	Балалардың серуенге деген қызығушылықтарын туғызу, балалармен жеке әңгімелесу.	Серуенге ойын құралдарын дайындау. (Еңбекке баулу)	Серуенде балаларды жақсы әрекеттер етуге ынталандыру. (Көркем мінез құлық қалыптастыру)	Серуен кезінде ұйымдастырылған еңбек тәрбиесі арқылы еңбек-сүйгіштікке баулу.	Табиғатқа деген қызығушылықтарын арттыру.
Серуен 10.35-11.40	Серуен картотекасы№21 Жапырақтардың түсуін бақылау (Күзде) Мақсаты: Ағаш жапырақтарының түсу процессін байқауға, табиғат өзгерістерін түсінуге үйрету. Өткізу тәсілі: Балалармен бірге жапырақтардың түскенін бақылап, оларды жинап, түстері мен пішіндерін салыстыру. «Күзгі гүлдесте» Мақсаты: Эстетикалық талғамды дамыту.	Серуен картотекасы№22 Табиғи материалдарды жинау Мақсаты: Табиғаттағы заттардың әртүрлілігін, олардың пішіндерін түсіну. Өткізу тәсілі: Балаларға жапырақ, бұтақ, тас сияқты табиғи заттарды жинауды тапсырып, олардың ерекшеліктерін бірге талқылау. «Күзгі серуен картасы» Мақсаты: Көрнекі есте сақтауды дамыту. Ойын ережесі: Балалар бақшада серуендеп жүріп,	Серуен картотекасы№23 Жапырақтың сарғаю процесін бақылау (Күзде) Мақсаты: Табиғаттағы жыл мезгілдерінің ауысуын түсінуге тәрбиелеу. Өткізу тәсілі: Балалармен бірге ағаш жапырақтарының сарғайып, түс өзгертуін бақылап, оны жыл мезгілдерінің ауысуымен байланыстыру. «Күзгі аңшы» Мақсаты: Бақылау қабілетін дамыту, айналадағы заттарға назар	Серуен картотекасы№24 Балшық немесе сазбен ойындар Мақсаты: Табиғи материалдармен таныстырып, қол моторикасын дамыту. Өткізу тәсілі: Балаларға балшық немесе сазбен жұмыс істеуді, олардың көмегімен фигуралар жасауды ұсыну. «Жапырақтармен сурет салу» Мақсаты: Табиғи материалдар арқылы сурет салу дағдысын дамыту.	Серуен картотекасы№25 Тастарды және олардың пішіндерін бақылау Мақсаты: Балалардың пішіндер туралы білімдерін кеңейту, тастардың құрылымын зерттеу. Өткізу тәсілі: Балаларға әртүрлі пішіндегі тастарды көрсетіп, олардың айырмашылықтарын талқылау, тегіс және бұдырлы тастарды сезінуге мүмкіндік беру «Күзгі пазл» Мақсаты: Зейін мен көру қабілетін дамыту.

	Ойын ережесі: Түрлі жапырақтар мен күзгі өсімдіктерден гүлдесте жасап, бақшаны сәндеуге тырысады. (Ұсыныс ойын ,Экологиялық мәдениет дағдысы)	қызықты заттарды байқайды және ол жерлерді картаның үстіне белгілеп, серуен жолын картаға түсіреді. (Экологиялық мәдениет дағдысы, Кішіге көмек беру дағдысын қалыптастыру)	аударту. Ойын ережесі: Тәрбиеші балаларға күзгі ормандағы заттарды атауды тапсырады (мысалы, «қызыл жапырақ» немесе «жерде жатқан жаңғақ»), балалар оны іздеп, тезірек тауып көрсетеді. (Саяхат ойын, Экологиялық мәдениет дағдысы)	Ойын ережесі: Жапырақтарды жастықшамен немесе бояумен сулап, оларды қағаз бетіне басып, сурет түсіреді. (Қоршаған ортамен танысу, Экологиялық мәдениет дағдысы)	Ойын ережесі: Жапырақтарды пішіндер бойынша бөліктерге бөліп, пазл сияқты қайта құрастырады. (Әңгіме ойын Экологиялық мәдениет дағдысы)
Серуеннен оралу 11.40-12.00	Балалардың ұйымшылдықпен топқа оралуы киімдерін шешіп шкафтарына орналастыру. Өзіне- өзі қызмет көрсету дағдысы	Балалардың саппен топқа оралуы, сапта екі-екіден жүру.	Кім жылы сумен жуынса-өте жақсы сол бала. Кім салқын сумен жуынса – батыр бала ол бала. Ал егерде ол жуынбаса – ештене деп аталмайды ол бала. Мәдени-гигиеналық шаралар	Балалардың киімдерін ретімен шешінуге дағдыландыру. Өзіне-өзі қызмет ету дағдысы	Достарымен ішке кіру.Серуен кезіндегі қызықтарды әңгімелеу Сыйластық, жостық қарым қатынас дағдысын қалыптастыру
Түскі ас 12.00-12.30	Тағамның жағымды түрі, дәм, иісі, пайдасы туралы әңгімелесу Коммуникативті дағдыны қалыптастыру	«Таза қолдар» Балалардың назарын тағамға аудару.Мәдениетті тамақтануға баулу бойынша жеке жұмыс,әдеп ережесі «Тамақ ішкенде сөйлемеймін, құлағыммен тыңдаймын»	«Ас адамның арқауы»Балаларға аспазшының жұмысымен таныстыру,сұрақ-жауап	Нан қиқымын шашпандар, Жерде жатса баспандар. Теріп алып, қастерлеп Торғайларға тастандар.	Қасық шанышқыны дұрыс пайдалануды үйрету Дұрыс тамақтану дағдысын үйрету

Күндізгі ұйқы 12.30-15.00	Ұйқыға арналған әуен аудио-ертегі	«Әлди –әлди ұйықтайғой»	«Бесік жырын» тыңдату	«Бауырсақ» ертегісін оқып беру	«Жақсы жатып, жайлы тұр!»
Біртіндеп ұйқыдан ояту, сауықтыру шаралары 15.00-15.30	жалпақ табандылықтың алдын алу мақсатында «Денсаулық жолдарымен жүргізу »	тыныш жағдайдан сергектікке біртіндеп көшіру, баланың ағзасын қимыл белсенділігіне дайындау	жағымды музыкамен біртіндеп ояту; - қолдар мен аяқтарды керу, созу, көтеріп, түсіруге жаттығулар, саусақ жаттығуларын орындау; - массаж жолдармен жүргізу	жағымды музыкамен біртіндеп ояту; - қолдар мен аяқтарды керу, созу, көтеріп, түсіруге жаттығулар,Көз жаттығуларын жасау	жалпақ табандылықтың алдын алу мақсатында «Денсаулық жолдарымен жүргізу »
Бесін ас 15.30-16.00	Қолды жуудың маңызын оның денсаулықты сақтау үшін өмірлік қажетті дағды екенін балалармен талқылау. Жеке бас гигиенасы мәдениетін үйрету	Тағамның жағымды түрі, дәм, иісі, пайдасы туралы әңгімелесуКоммуникативті дағдыны қалыптастыру	Қасық шанышқыны дұрыс пайдалануды үйрету Дұрыс тамақтану дағдысын үйрету Қоршаған ортаен таныстыру	Тамақ ішіп болғаннан кейін алғыс айту	Тағамның жағымды түрі, дәм, иісі, пайдасы туралы әңгімелесу (Сөйлеуді дамыту, эмоционалды дағдыларды қалыптастыру)
Балалардың дербес әрекеті (баяу қимылды ойындар, үстел үсті ойындары, бейнелеу әрекеті, кітаптар қарау және тағы басқа әрекеттер) 16.00-16.35	Суреттегі пішіндерді санау Мақсаты: Пішіндерді ажырату және санау дағдыларын қалыптастыру. Ойын барысы: Тәрбиеші алдын ала үшбұрыш, төртбұрыш, және дөңгелек пішіндерден құралған	«Жыл мезгілдері» – <ul style="list-style-type: none"> • Мақсаты: Жыл мезгілдерінің ерекшеліктерін сурет арқылы көрсету. • Қажетті материалдар: Түрлі-түсті қағаз, бояулар, қарындаштар, желім. 	"Сан бойынша Сурет" Мақсаты: Сан қатарын меңгерту және сурет салу қабілетін дамыту. Ойын барысы: Балаға түрлі сан қатарларымен белгіленген нүктелерден тұратын сурет беріледі. Ол 1-ден 10-ға дейінгі сандарды қосып, суретті салып шығуы керек, сосын оны бояйды.	"Пішіндердің ретін тап" Мақсаты: Пішіндерді және олардың реттілігін ажыратуды үйрену. Ойын барысы: Балаларға белгілі бір реттілікпен орналасқан пішіндер қатарын көрсетеді (мысалы, дөңгелек- төртбұрыш-үшбұрыш). Бала көрсетілген реттілікті қайталап, сол	«Құстар әлемі» – <ul style="list-style-type: none"> • Мақсаты: Балаларға құстарды тану және олардың ерекшеліктерін сурет арқылы көрсету. • Қажетті материалдар: Түрлі-түсті қағаз, қарындаштар, бояулар,

	<p>қарапайым сурет салады (мысалы, үй, ағаш, күн). Балалар суреттегі әр пішінді тауып, санап, оларды атауы керек. Математика негіздері</p>	<ul style="list-style-type: none"> • Ойын барысы: <ul style="list-style-type: none"> ○ Балаларға әрбір жыл мезгілінің (көктем, жаз, күз, қыс) белгілерін сипаттап беріңіз. ○ Содан кейін, әр бала өз таңдаған мезгілінің ерекшеліктерін суретке салады (гүлдер, жапырақтар, қар, күннің жылуы). ○ Суреттерін талқылап, жыл мезгілдерінің айырмашылықтарын бірге 	<p>Сурет салу, математика негізі</p>	<p>пішіндерді салады немесе жапсырады. Жапсыру, Математика негізі дағдысы</p>	<p>фломастерлер.</p> <ul style="list-style-type: none"> • Ойын барысы: <ul style="list-style-type: none"> ○ Балаларға әртүрлі құстардың суреттерін немесе видеоларын көрсетіп, олардың түр-түсін, мінез-құлқын сипаттап беріңіз. ○ Содан кейін, балалар таңдаған құстарын суретке салады. ○ Балалар дайын суреттерін таныстырып, құстардың өмірі туралы айтып
--	--	--	--------------------------------------	---	--

		талдайды ○ Сурет салу			береді. Сурет салу
Жеке баламен жұмыс	Асан мен Гаухарга Сөйлеу Дағдыларын Дамытуға Арналған Жаттығу Жаттығу барысы: Балаға түрлі суреттер (жануарлар, өсімдіктер, заттар) көрсетіп, олардың атауларын айтуға және сипаттама беруге мүмкіндік береді. Мысалы, "Бұл не? Ол не істейді? Қандай түс?"	Асан мен Гаухарга Моториканы Дамытатын Жаттығулар .Жаттығу барысы: Балаға мозаика құрастыру, жіпке моншақ тізу немесе ермексаздан пішіндер жасау ұсынылады. Бұл жаттығулар ұсақ моториканы күшейтеді.	Асан мен Гаухарга Математикалық Ойлау Қабілетін Дамыту Жаттығу барысы: Балаға әртүрлі ойыншықтарды санау немесе пішіндерді салыстыру ұсынылады. Мысалы, бірнеше доптарды санату, санға байланысты тапсырмалар беру.	Асан мен Гаухарга Табиғат Туралы Танымдық Әңгіме Жаттығу барысы: Балаға табиғаттағы заттарды (ағаштар, гүлдер, жануарлар) суреттері арқылы таныстырып, оларды сипаттауды сұрайды.	Ән және Әуен Ритмін Қайталау Жаттығу барысы: Балаға қарапайым ритмдер (шапалақтау, дауыспен қайталау) көрсетіледі, бала оны қайталауы тиіс. Мысалы, жеңіл әуендерге қосылып ән айту.
Серуенге дайындық	өздігінен реттілікпен киіну және шешінуді үйрету Өзіне-өзі қызмет ету дағдысын қалыптастыру	киімдерін шкафтарға салуға, дербестікке дағдыландыру Өзіне-өзі қызмет ету дағдысын қалыптастыру	сөздік қорды балалардың киімдерінің, аяқ киімдерінің атауларымен байытуға Мемлекеттік тілді меңгерту	Балаларды мейірімділікке, бір-біріне көмектесуге баулу олардың сөйлеуін дамыту Мемлекеттік тілді меңгерту	өздігінен реттілікпен киіну және шешінуді үйрету Өзіне-өзі қызмет ету дағдысын қалыптастыру
Серуен 16.35-17.30	Серуен картотекасы№1 Жапырақтарды бақылау Мақсаты: Балалардың табиғатты тану қабілетін дамыту, жапырақ түрлерін ажырата білуге үйрету. Өткізу тәсілі: Тәрбиеші балаларға ағаш	Серуен картотекасы №2 Ауа райын бақылау Мақсаты: Балалардың ауа райы жағдайын түсіну қабілетін дамыту. Өткізу тәсілі: Тәрбиеші балалармен бірге аспанды, бұлттардың қозғалысын, күннің түсін және желді	Серуен картотекасы№3 Көбелектер мен қоңыздарды бақылау Мақсаты: Жәндіктердің түр-түрін зерттеп, оларды тану қабілетін дамыту. Өткізу тәсілі: Тәрбиеші көбелек немесе қоңыз тауып, оның түсін, пішінін	Серуен картотекасы№4 Су бетінің өзгерісін бақылау Мақсаты: Судың қасиеттерін түсіну және оның айналаға әсерін бақылау. Өткізу тәсілі: Судың бетінде пайда болған	Серуен картотекасы№5 Құмда немесе топырақта бақылау Мақсаты: Құм немесе топырақтың құрылымын және оған әсер ететін факторларды түсіну. Өткізу тәсілі: Балаларға құмды қолдарымен ұстап

	<p>жапырақтарын көрсетіп, олардың түстері мен пішіндерін зерттеуді ұсынады. Әр жапырақтың ерекшеліктерін айтып береді.</p> <p>«Жапырақтардан сурет салу»</p> <p>Мақсаты: Балалардың шығармашылық қабілетін дамыту, жапырақтар мен табиғи материалдардан сурет құрастыру.</p> <p>Ойын ережесі: Балалар түрлі-түсті жапырақтарды жинап, олардан ағаш, гүл, үй, жануарлар сияқты бейнелерді жасайды. (Ұсыныс ойын ,Экологиялық мәдениет дағдысы)</p>	<p>бақылап, ауа райы туралы әңгіме жүргізеді.</p> <p>«Жапырақтарды жинау»</p> <p>Мақсаты: Жинақылық пен ұқыптылыққа үйрету, ұжымдық жұмыс жасауға баулу.</p> <p>Ойын ережесі: Балаларды екі топқа бөліп, жапырақтарды кім көп жинайтынын жарыстыру. (Экологиялық мәдениет дағдысы Қоршаған ортамен таныстыру)</p>	<p>және қозғалысын зерттеуді ұсынады.</p> <p>«Құлаған жапырақтарға секіру»</p> <p>Мақсаты: Балаларға қозғалыс арқылы күш-қуат беру, секіру дағдыларын дамыту.</p> <p>Ойын ережесі: Жапырақтар жиналған жерге балалар секіріп, олардың ұшуына қуантып, қозғалыс жасайды. (Саяхат ойын, Экологиялық мәдениет дағдысы Қоршаған ортамен таныстыру)</p>	<p>толқындарды, күн сәулесінің шағылуын немесе жел әсерінен өзгерістерді бақылау.</p> <p>«Күзгі бақтағы жасырынбақ»</p> <p>Мақсаты: Байқағыштық қабілетін дамыту, зейінді шоғырландыру.</p> <p>Ойын ережесі: Балалар бақтағы түрлі табиғи материалдардың артына жасырынып, бір-бірін іздейді. (Экологиялық мәдениет дағдысы Қоршаған ортамен таныстыру)</p>	<p>көріп, оның құрылымын зерттеу ұсынылады. Су қосқанда құмның қалай өзгеретініне назар аударылады.</p> <p>«Күзгі қазына»</p> <p>Мақсаты: Зейін мен ізденімпаздықты арттыру.</p> <p>Ойын ережесі: Жапырақ, жаңғақ, бұтақтар сияқты заттарды алдын ала бақшада жасырып қойып, балалардың оларды іздеуіне мүмкіндік беру. (Әңгіме ойын Экологиялық мәдениет дағдысы Қоршаған ортамен таныстыру)</p>
<p>Серуеннен оралу 17.30-17.50</p>	<p>Өзіне қызмет көрсетуге, өздігінен реттілікпен киіну және шешінуді үйрету, киімдерін шкафтарға салуға, , оларды мейірімділікке,</p>	<p>Дербестікке дағдыландыруға, сөздік қорды балалардың киімдерінің, аяқ киімдерінің атауларымен байытуға</p>	<p>Өзіне қызмет көрсетуге, өздігінен реттілікпен киіну және шешінуді үйрету, киімдерін шкафтарға салуға, , оларды мейірімділікке, бір-біріне</p>	<p>Кір киімдерді тәрбиешіге ескертіп ауыстыру , қолдарын көпіршітіп жуу</p> <p>Жеке гигиенаны сақтауға баулу</p>	<p>Өзіне қызмет көрсетуге, өздігінен реттілікпен киіну және шешінуді үйрету, киімдерін шкафтарға салуға, , оларды мейірімділікке, бір-біріне</p>

	бір-біріне көмектесуге баулу Өзіне-өзі қызмет ету дағдысын қалыптастыру	Өзіне-өзі қызмет ету дағдысын қалыптастыру	көмектесуге баулу Өзіне-өзі қызмет ету дағдысын қалыптастыру		көмектесуге баулу Еңбекке баулу
Балалардың үйге қайтуы 17.50-18.00	Ата аналармен балалардың бүгінгі іс-әрекеттері туралы әңгімелесу.	Баланың тәрбиесі туралы әңгімелесу Ертеңгілік жаттығуға балаларды үлгертіп әкелулерін ата-аналарға түсіндіру.	Ата –аналармен балалардың тазалықтары жайлы әңгімелесу Балалардың тәрбиешіден сұранып үйге қайтуы.	Ата-анамен балаларының тамақтануы жайында кеңесу Ата-аналарға балабақшаға төлейтін төлем ақысын уақытылы керектігін ескертті.	Ата-аналарға балалардың жеке бас гигиенасына назар аудару керектігін ескерту. Сәтті демалыс күндерін тілеп, балаларды шығарып салу.

Тәрбиешілер : Усербаева Г. Абдимусаева Б.

Тексерілді әдіскер:



Алиева К.

ТӘРБИЕЛЕУ-БІЛІМ БЕРУ ПРОЦЕСІНІҢ ЦИКЛОГРАММАСЫ

Білім беру ұйымы : «Айгөлек» бөбекжай-бақшасы МКҚК

Топ: «Қарлығаш» ересек топ

Балалардың жасы: 4 жастан

Жоспардың құрылу кезеңі: 25.11-22.29.2024ж.

Педагогтың аты-жөні: Усербаева Г. Абдимусаева Б.

2024-2025 оқу жылы

Қараша 4-апта

Күн тәртібі	Дүйсенбі 25.11.2024	Сейсенбі 26.11.2024	Сәрсенбі 27.11.2024	Бейсенбі 28.11.2024	Жұма 29.11.2024
--------------------	--------------------------------	--------------------------------	--------------------------------	--------------------------------	----------------------------

<p>Балаларды қабылдау 08.00-08.30</p>	<p>Сәлемдесу Балалар мен ата-аналарға жақсы көңіл күй тілеу Медбике тексеруі ҚР мемлекеттік әнұраны орындалады</p>	<p>Сәлемдесу Балаларды әсем әуенмен,көтеріңкі көңіл күймен қарсы алу Медбике тексеруі «Күй күмбірі» - балалардың бойында музыканы тыңдауға қызығушылықтарын, музыканы эмоционады қабылдауды, түсінуді, қадірлей білуді қалыптастыру, ұлттық мәдениетке қызығушылықты арттыру</p>	<p>Сәлемдесу Көңіл күй смайликтерімен қарсы алу Медбике тексеруі «Күй күмбірі» - балалардың бойында музыканы тыңдауға қызығушылықтарын, музыканы эмоционады қабылдауды, түсінуді, қадірлей білуді қалыптастыру, ұлттық мәдениетке қызығушылықты арттыру</p>	<p>Сәлемдесу Көңілді әуенмен қарсы алу Медбике тексеруі «Күй күмбірі» - балалардың бойында музыканы тыңдауға қызығушылықтарын, музыканы эмоционады қабылдауды, түсінуді, қадірлей білуді қалыптастыру, ұлттық мәдениетке қызығушылықты арттыру</p>	<p>Сәлемдесу Жақсы көңіл күй тілеу Медбике тексеруі «Күй күмбірі» - балалардың бойында музыканы тыңдауға қызығушылықтарын, музыканы эмоционады қабылдауды, түсінуді, қадірлей білуді қалыптастыру, ұлттық мәдениетке қызығушылықты арттыру</p>
<p>Ата-аналармен әңгімелесу, кеңес беру</p>	<p>Ата-аналармен әңгіме: Балалардың тазалығы жөнінде кеңес беру</p>	<p>Ата-аналармен әңгіме: Ата-аналарға балаларын ертеңгілік жаттығуға үлгертіп алып келулерін ескерту.</p>	<p>Ата-аналармен әңгіме: Балалардың жетістік пен дәрежесі үшін емес, сол қалпында сөзсіз қабылдап жақсы көретінінізді сездіріңіз.</p>	<p>Ата-аналармен әңгіме: Ата-аналарға балаларды тамақтарын тауысып жеуге үйретулерін ескерту.</p>	<p>Ата –аналармен әңгіме: «Дұрыс тамақтануға баулу»</p>
<p>Балалардың дербес әрекеті (баяу қимылды ойындар, үстел үсті ойындары, бейнелеу әрекеті, кітаптар қарау және</p>	<p>"Ою-өрнек құрастыру" Ойыны Мақсаты: Қазақтың ұлттық ою-өрнектерімен таныстыру және</p>	<p>«Ұлттық Тағамдарды Танимыз» Ойыны Мақсаты: Балаларға ұлттық тағам атауларын таныстыру, оларды есте сақтау қабілетін дамыту.</p>	<p>Үстел үсті ойыны «Сықырлы Қапшық» Мақсаты: Баланың сөйлеу дағдыларын және ойлау қабілетін дамыту. Өткізу тәсілі: Тәрбиеші</p>	<p>«Кім Жылдам?» Мақсаты: Балалардың сөздік қорын дамыту, сөйлеу жылдамдығын жақсарту. Өткізу тәсілі: Тәрбиеші</p>	<p>"Қазақтың ұлттық тағамдары" Ойыны Мақсаты: Қазақтың ұлттық тағамдарымен таныстыру, оларды ажыратуға үйрету.</p>

тағы басқа әрекеттер)	эстетикалық сезімдерін дамыту. Ойын барысы: Балаларға әртүрлі ою-өрнек суреттерін көрсетіп, олардың атауларын айтып береді (мысалы, қошқар мүйіз, гүл ою). Одан кейін балаларға өз беттерінше қағаздан немесе құмда ою-өрнек жасау ұсынылады Ұлттық құндылықты дамыту, Сөйлеуді дамыту	Өткізу тәсілі: Ойыншық тағамдар мен ұлттық тағам суреттері ұсынылады. Балалар оларды қарап, қай тағам қалай аталады, қай тағам түрін «сыбаға» ретінде тартуға болатынын талқылайды. Бұл ойын арқылы балалар ұлттық тағамдар атауларын және олардың маңызын меңгереді. Ұлттық құндылықты дамыту, Сөйлеуді дамыту	қапшыққа түрлі заттар салып қояды. Бала қапшықтан затты алып, оны сипаттайды және бұл затты не үшін қолдануға болатынын айтады. Сөйлеуді дамыту, танымдық дағдылар	белгілі бір тақырып айтады (мысалы, «Жемістер»). Балалар сол тақырыпқа қатысты мүмкіндігінше тезірек сөздер айтуы керек. Бұл ойын балаларды тез әрі нақты ойлауға үйретеді. Сөйлеуді дамыту, танымдық дағдылар	Ойын барысы: Балаларға ұлттық тағамдардың суреттері көрсетіледі (бауырсақ, күрт, қымыз). Тәрбиеші әр тағам туралы айтып, балалардан олардың атауын және қандай тағам екенін есте сақтауды сұрайды. Ұлттық құндылықты дамыту, Сөйлеуді дамыту
Танертенгі жаттығу	Таңғы жаттығу кешені №16 «Жел мен ағаштар» Мақсаты: Қимыл-қозғалыс икемділігін, тыныс алу жаттығуларын дамыту. Өткізу тәсілі: Балалар «ағаштар» рөлін ойнап, қолдарын жоғары көтереді. Тәрбиеші «жел соқты» дегенде балалар екі жаққа ырғалып, баяу «тербеледі». Жаттығу	Таңғы жаттығу кешені №17 «Саңырауқұлақтар теру» Мақсаты: Жылдамдықты және еңкеюді игеру қабілетін дамыту. Өткізу тәсілі: Еденде түрлі-түсті ойыншықтар (саңырауқұлақ ретінде) қойылады. Балалар оларды тезірек жинап, корзинаға салады. Бұл ойын балалардың шапшаңдық пен ептілігін дамытады.	Таңғы жаттығу кешені №18 «Жұмсақ қардан өту» Мақсаты: Тепе-теңдікті сақтау, денені бақылау. Өткізу тәсілі: Еденге төселген жастықтар немесе жұмсақ маталар үстімен жүріп өту қажет. Балалар тепе-теңдікті сақтап, ақырын басып өтеді. Бұл ойын координацияны дамытады.	Таңғы жаттығу кешені №19 «Ұшты-ұшты» Мақсаты: Зейін мен ептілікті дамыту. Өткізу тәсілі: Тәрбиеші әртүрлі сөздер айтып, «ұшты» дейді. Егер шын мәнінде ұшатын зат болса (мысалы, құс), балалар қолдарын көтереді. Бұл ойын арқылы балалардың	Таңғы жаттығу кешені №20 «Өзеннен секіріп өту» Мақсаты: Аяқтың иілгіштігін және секіру қабілетін дамыту. Өткізу тәсілі: Балалар еденге қойылған таспалар немесе сызықтарды «өзен» деп елестетіп, олардың үстінен секіріп өтеді. Бұл секіру жаттығуы аяқ пен дене бұлшық еттерін нығайтады.

	арқылы балалар денелерін сезінуді және тыныс алуды бақылауды үйренеді.			зейіні артады.	
Таңғы ас 08.30-09.30	Майлықты дұрыс қолдануды, нанды үгітпей жеу қажет екенін ескертіп отыру Мәдениетті тамақтану дағдысын үйрету	Қолды жуудың маңызын оның денсаулықты сақтау үшін өмірлік қажетті дағды екенін балалармен талқылау. Жеке бас гигиенасы мәдениетін үйрету	Тағамның жағымды түрі, дәм, иісі, пайдасы туралы әңгімелесу Коммуникативті дағдыны қалыптастыру	Қасық ,шанышқыны дұрыс пайдалануды үйрету Дұрыс тамақтану дағдысын үйрету	Тамақ ішіп болғаннан кейін алғыс айту Коммуникативті дағдыны қалыптастыру
Ұйымдастырылған іс-әрекетке Дайындық 09.30-10.00	Топта ұйымдастырылған орталықтарда балалардың түрлі әрекеттерін ұйымдастыруға қажетті заттар мен материалдарды әзірлеу "Қазақстанның Туын Таны" Мақсаты: Балаларды Қазақстанның мемлекеттік туын тануға және оның түстері мен рәміздерін білуге үйрету. Ойын барысы: Балаларға бірнеше түрлі түсті ту суреттері	Барлық орталықтарды балалар әрекетіне қажетті заттар мен материалдармен толықтыру Үйдегі Қауіпсіздік Ережелері Ыстық Заттарға Жақындамау: Пеш, үтік, электр қондырғылары сияқты заттардың қасында абай болу. Электр Құрылғылары: Розеткаға, электр сымдарына қол тигізбеу керектігін ескерту. Үйдегі Үлкен Заттарды Өз Бетінше Қозғамау: Үлкен жиһаздарды немесе ауыр заттарды қозғамауға және	Ұйымдастырылған іс-әрекетке дайындық жасау, көрнекіліктерді дайындау, видео түсіндірмелер дайындау	Барлық орталықтарды балалар әрекетіне қажетті заттар мен материалдармен толықтыру «Балалар кітапханасы» жобасы «Бір кітап», «Кітап – менің қазынам», «Жас тыңдарман» жобалары аясындағы балалар кітапханасы	Іс-әрекетке қажетті құралдарды дағдыларға қарай дайындау

	беріледі, солардың ішінен Қазақстанның туын табу ұсынылады. Ту табылғаннан кейін мұғалім оның түсі, рәміздері туралы қысқаша айтып береді.	оларды тек ересектердің көмегімен ғана орнынан ауыстыруға үйрету.			
Білім беру ұйымының кестесі бойынша ұйымдастырылған іс-әрекет 10.00-10.35	<p>Дене шынықтыру «Шұғыл тапсырма» Мақсаты: Балаларды жылдам әрекет етуге және ептілікке баулу. Өткізу тәсілі: Балалар бір бағытқа жүгіріп, белгіленген орынға келгенде кедергіден секіреді, сосын енбектеп келесі орынға өтеді. Тапсырма әртүрлі қимылдарды үйлестіруге және жылдам реакция жасауға үйретеді.</p> <p>Музыка Сырнаймен Қарапайым Әуендер Ойыны Мақсаты: Балаларды</p>	<p>Қазақ тілі «Отбасылық Алғыс» Мақсаты: Туыстарына алғыс айта білуге және сыйластықты қалыптастыруға үйрету. Өткізу тәсілі: Балалар өз отбасы мүшелеріне алғыс айтады. Әр бала өзіне көмек көрсеткен туысына «Рақмет!» деп айта отырып, сол адамға шынайы ризашылығын білдіреді.</p>	<p>Дене шынықтыру «Менің Дене Мүшелерім» Мақсаты: Балаларға дене мүшелерінің атауларын үйрету. Өткізу тәсілі: Балалар шеңберге тұрады, тәрбиеші әр дене мүшесінің атауын айтып, балалардан сол мүшені көрсетуді сұрайды. Ойынның күрделілігін арттыру үшін тәрбиеші атауларды жылдам айта бастайды, ал балалар тез жауап беруге тырысады.</p>	<p>Музыка Сырнаймен Қарапайым Әуендер Ойыны Мақсаты: Балаларды сырнайдың дыбысын тануға, оған бейімделіп ән айтуға үйрету. Өткізу тәсілі: Тәрбиеші сырнаймен балаларға таныс әнді ойнап, балаларға сол әнге қосылып ән айту ұсынылады. Балалар сырнайдың дыбысына бейімделе отырып, әнді бірге шырқайды. Әр бала музыкалық дыбысты ұстап тұруға үйренеді.</p>	<p>Дене шынықтыру «Қайсы мүшем?» Мақсаты: Дене мүшелерінің орналасуын дұрыс түсінуге көмектесу. Өткізу тәсілі: Тәрбиеші түрлі қимылдарды сипаттап, балаларға дене мүшелерін көрсетуін сұрайды. Мысалы, «Қолыңмен басыңды ұста», «Тізеңе отыр», «Көздеріңді жұм». Ойын арқылы балалар дене мүшелерін есте сақтайды</p>

	<p>сырнайдың дыбысын тануға, оған бейімделіп ән айтуға үйрету. Өткізу тәсілі: Тәрбиеші сырнаймен балаларға таныс әнді ойнап, балаларға сол әнге қосылып ән айту ұсынылады. Балалар сырнайдың дыбысына бейімделе отырып, әнді бірге шырқайды. Әр бала музыкалық дыбысты ұстап тұруға үйренеді.</p>				
<p>«гүлдер әлемі» (Мүсіндеу және жапсыру) - Міндеті: Балалардың табиғат құбылыстарын түсінуіне және материалдармен жұмыс істеу қабілеттерін дамыту. - Ойын барысы: Балалар пластилиннен әртүрлі гүлдерді (қызғалдақ, раушан)</p>	<p>«Үй жануарлары» (Мүсіндеу және жапсыру) - Мақсаты: Балалардың жануарлар туралы түсініктерін дамыту және мүсіндеп, жапсыру арқылы оларды бейнелеу. - Ойын барысы Балалар пластилиннен үй жануарларын (мысық, ит, қой) мүсіндейді. Жануарларды мүсіндеп болған соң, оларды</p>	<p>«Құстарды тамақтандыру» (Мүсіндеу және құрастыру) - Міндеті: Балалардың табиғатқа деген сүйіспеншілігін арттырып, құстарға қамқорлық көрсету түсініктерін дамыту. - Ойын барысы: Балалар құстарға арналған қорек ыдысын (құстарға арналған жем</p>	<p>«Табиғат бұрышы» (Құрастыру және жапсыру) - Міндеті: Балаларға табиғат құбылыстары туралы білім беру және табиғи материалдарды қолдануды үйрету. - : Балаларға табиғи материалдар (жапырақтар, бұтақтар) ұсынылады, және олардан табиғаттың кішкентай көрінісін</p>	<p>«Ғажайып қалашық» (Құрастыру және мүсіндеу) - Міндеті: Балалардың кеңістік түсінігін, логикалық ойлауын және ұсақ моторикасын дамыту. - Ойын барысы : Балалар картон, қағаз және пластилинді қолдана отырып, өздерінің қиялындағы қаланы құрастырады.</p>	

	<p>мүсіндейді. Одан кейін оларды қағаз бетіне жапсырып, көктемгі гүлзар жасайды. Бұл балалардың табиғаттағы гүлдер туралы білімін арттырып, олардың шығармашылық қабілеттерін дамытады.</p>	<p>қағазға жапсырып немесе дайындалған үлгілерге қосады. Балалар әр жануардың пішінін және түсін есте сақтап, материалмен жұмыс істеуді үйренеді</p>	<p>салатын құты) құрастырады. Олар қағаз, картон және басқа материалдарды қолданып, қорек ыдысын жасайды. Құстарды пластилиннен мүсіндейді, ал кейін оларды құрастырумен байланыстырады. Бұл балалардың табиғатқа деген қамқорлығын және материалдармен жұмыс істеу дағдыларын дамытады.</p>	<p>жасау ұсынылады. Олар жапырақтарды қағазға жапсырып, бұтақтардан ағаштар құрастырады, ал кейін осы көріністі түрлі-түсті қағаздармен толықтырады. Бұл балаларға табиғаттың сұлулығын бейнелеп, өз қолдарымен жасалған бұйымдарды бағалауға көмектеседі.</p>	<p>Олар үйлер, көліктер, ағаштар және адамдарды құрастырып, қалашық жасайды. Бұл тапсырма балалардың кеңістікті түсіну қабілетін дамытып, олардың құрастыру және мүсіндеу шеберліктерін жетілдіреді.</p>
<p>Серуенге дайындық</p>	<p>өздігінен реттілікпен киіну және шешінуді үйрету Өзіне-өзі қызмет ету дағдысын қалыптастыру</p>	<p>киімдерін шкафтарға салуға, дербестікке дағдыландыру Өзіне-өзі қызмет ету дағдысын қалыптастыру</p>	<p>сөздік қорды балалардың киімдерінің, аяқ киімдерінің атауларымен байытуға Мемлекеттік тілді меңгерту</p>	<p>Балаларды мейірімділікке, бір-біріне көмектесуге баулу олардың сөйлеуін дамыту Мемлекеттік тілді меңгерту</p>	<p>өздігінен реттілікпен киіну және шешінуді үйрету Өзіне-өзі қызмет ету дағдысын қалыптастыру</p>
<p>Серуен 10.35-11.40</p>	<p>Серуен картотекасы №6 Құстардың дыбыстарын тыңдау Мақсаты: Құстардың әртүрлі дыбыстарын ажырату, есту қабілетін дамыту. Өткізу тәсілі: Ашық ауада құстардың</p>	<p>Серуен картотекасы №7 Жаңбыр тамшыларын бақылау Мақсаты: Жаңбырдың табиғи құбылыс ретіндегі рөлін түсіну, жаңбырдың маңызын білу. Өткізу тәсілі: Жаңбыр кезінде баспана астында</p>	<p>Серуен картотекасы №8. Бұлттардың қозғалысын бақылау Мақсаты: Аспан мен ауа-райын тану, бұлттардың пішінін зерттеу. Өткізу тәсілі: Аспанға қарап, бұлттардың қалай өзгеретінін, қозғалысын</p>	<p>Серуен картотекасы №9. Ауа температурасын бақылау Мақсаты: Ауа-райының суық, жылы немесе ыстық екенін ажырату, күнделікті киімдерді дұрыс таңдау дағдыларын қалыптастыру.</p>	<p>Серуен картотекасы №10 Желдің жапырақтарға әсерін бақылау Мақсаты: Желдің әсерін түсіну, табиғаттағы желдің рөлін анықтау. Өткізу тәсілі: Жел тұрған кезде жапырақтардың қалай қозғалғанын</p>

	<p>сайрағанын тыңдау және олардың дауыстарын талқылау. «Жаңғақ жинау»</p> <p>Мақсаты: Шапшандықты дамыту, табиғатқа қызығушылық арттыру.</p> <p>Ойын ережесі: Балалар белгіленген аймақтан жаңғақтар жинайды, оларды кім тез және көп жинайды, соны анықтайды.</p> <p>(Эко мәдениетті дамыту , Қоршаған ортамен таныстыру)</p>	<p>тұрып, тамшылардың қалай түсетінін бақылап, балалармен оның пайдасы туралы әңгімелеу. «Күзгі көңіл күйді бейнелеу»</p> <p>Мақсаты: Сезімдерді тану және оларды жеткізе білу.</p> <p>Ойын ережесі: Балалар күз мезгілінің ерекшеліктерін (мысалы, қуанғаны, шаршағаны) мимика арқылы көрсетіп, күзгі көңіл-күйді бейнелейді.</p> <p>(Эко мәдениетті дамыту,Қоршаған ортамен таныстыру)</p>	<p>талқылау.</p> <p>(Еңбекке баулу , Эко мәдениетті дамыту , Қоршаған ортамен таныстыру)</p>	<p>Өткізу тәсілі: Балаларға далада ауа температурасын сезінуді және оны сипаттап беруді ұсыну, киім таңдау бойынша кеңес беру.</p> <p>(Еңбекке баулу , Экомәдениетті дамыту ,Қоршаған ортамен таныстыруу)</p>	<p>бақылап, желдің бағыты мен күшін байқау.</p> <p>(Эко мәдениетті дамыту,Қоршаған ортамен таныстыру)</p>
<p>Серуеннен оралу 11.40-12.00</p>	<p>Өзіне қызмет көрсетуге, өздігінен реттілікпен киіну және шешінуді үйрету, киімдерін шкафтарға салуға, , оларды мейірімділікке, бір-біріне көмектесуге баулу</p> <p>Өзіне-өзі қызмет ету дағдысын қалыптастыру</p>	<p>Дербестікке дағдыландыруға, сөздік қорды балалардың киімдерінің, аяқ киімдерінің атауларымен байытуға</p> <p>Өзіне-өзі қызмет ету дағдысын қалыптастыру</p>	<p>Өзіне қызмет көрсетуге, өздігінен реттілікпен киіну және шешінуді үйрету, киімдерін шкафтарға салуға, , оларды мейірімділікке, бір-біріне көмектесуге баулу</p> <p>Өзіне-өзі қызмет ету дағдысын қалыптастыру</p>	<p>Кір киімдерді тәрбиешіге ескертіп ауыстыру , қолдарын көпіршітіп жуу</p> <p>Жеке гигиенаны сақтауға баулу</p>	<p>Өзіне қызмет көрсетуге, өздігінен реттілікпен киіну және шешінуді үйрету, киімдерін шкафтарға салуға, , оларды мейірімділікке, бір-біріне көмектесуге баулу</p> <p>Еңбекке баулу</p>

<p>Түскі ас 12.00-12.30</p>	<p>Тағамның жағымды түрі, дәм, иісі, пайдасы туралы әңгімелесу Коммуникативті дағдыны қалыптастыру</p>	<p>Тамақты дұрыс ішу. Қасықты дұрыс ұстау, майлықты қолдану , нан қиқымын шашпай, сорпамен сусынын төкпей ішуді үйрету. (мәдени-гигиеналық дағдылар, өзіне-өзі қызмет ету, еңбек әрекеті)</p>	<p>Қолды жуудың маңызын оның денсаулықты сақтау үшін өмірлік қажетті дағды екенін балалармен талқылау. Жеке бас гигиенасы мәдениетін үйрету</p>	<p>Тағамның жағымды түрі, дәм, иісі, пайдасы туралы әңгімелесу Коммуникативті дағдыны қалыптастыру</p>	<p>Қасық шанышқыны дұрыс пайдалануды үйрету Дұрыс тамақтану дағдысын үйрету</p>
<p>Күндізгі ұйқы 12.30-15.00</p>	<p>Бір жарым дос Ертегілер айтып жағымды үнмен балаларды ұйықтату</p>	<p>Түлкі мен қасқыр ертегісін оқып беру.</p>	<p>Түлкі мен қасқыр ертегісін оқып беру.</p>	<p>Үш жалқау ертегісін оқып беру. Жағымды музыка әуенімен балаларды ұйықтату</p>	<p>Сауысқан мен көкек ертегісін оқып беру.</p>
<p>Біртіндеп ұйқыдан ояту, сауықтыру шаралары 15.00-15.30</p>	<p>Балаларға сыртқы келбетін бақылауға үйрету, сабынды дұрыс ұстауға дағдыландыру Мәдени –гигиеналық шараларды дамыту</p>	<p>тыныш жағдайдан сергектікке біртіндеп көшіру, баланың ағзасын қимыл белсенділігіне дайындау Дене сымбатын түзу болуын қамтамасыз ету</p>	<p>Керуеттегі жаттығулар (2-3 минут) Балалар ұйқыдан оянады. - Балалар төсекте, арқаға жатып, қолын жанына созу, демдерін бірнеше секунд іште ұстап, еркін шығару,</p>	<p>жағымды музыкамен біртіндеп ояту; - қолдар мен аяқтарды керу, созу, көтеріп, түсіруге жаттығулар,Көз жаттығуларын жасау физикалық дағдыларды қалыптастыру</p>	<p>жалпақ табандылықтың алдын алу мақсатында «Денсаулық жолдарымен жүргізу »</p>
<p>Бесін ас 15.30-16.00</p>	<p>Қолды жуудың маңызын оның денсаулықты сақтау үшін өмірлік қажетті дағды екенін балалармен талқылау.</p>	<p>Тағамның жағымды түрі, дәм, иісі, пайдасы туралы әңгімелесу Коммуникативті дағдыны қалыптастыру</p>	<p>Қасық шанышқыны дұрыс пайдалануды үйрету Дұрыс тамақтану дағдысын үйрету</p>	<p>тамақ ішіп болғаннан кейін алғыс айту</p>	<p>Тағамның жағымды түрі, дәм, иісі, пайдасы туралы әңгімелесу (эмоционалды дағдыларды қалыптастыру)</p>

	Жеке бас гигиенасы мәдениетін үйрету				
Балалардың дербес әрекеті (баяу қимылды ойындар, үстел үсті ойындары, бейнелеу әрекеті, кітаптар қарау және тағы басқа әрекеттер) 16.00-16.35	"Салт-дәстүрді тап" Ойыны Мақсаты: Қазақтың салт-дәстүрлерін ажырату және солар туралы қарапайым түсінік қалыптастыру. Ойын барысы: Тәрбиеші балаларға салт-дәстүрдің қысқаша сипаттамасын береді, ал балалар оның атауын табады. Мысалы, шілдеhana, тұсаукесер, бесікке салу туралы айтып, қайсысы қандай дәстүр екенін сұрайды. Ұлттық құндылықты дамыту	«Күзгі мозайка» Міндеті: Қоршаған орта материалдарын пайдаланып сурет жасау. Ойын барысы: Балалар өздеріне ұнаған жапырақтар мен бұтақтарды таңдап, түрлі композиция құрайды. Мысалы, жануарлар, күн немесе үй сияқты бейнелер жасау. Табиғи қалдық материалдарды қолдану дағдысы	"Картондан баспа жасау" Мақсаты: Қарапайым баспа техникасын қолдану арқылы сурет салуды үйрену. Ойын барысы: Балаларға кесілген картонның бір бөлігін алып, оның бетін бояумен бояйды да, қағазға басып сурет жасайды. Түрлі пішіндер жасауға болады Табиғи қалдық материалдарды қолдану дағдысы	"Жол белгілерін тап" Мақсаты: Жол белгілерін танып, олардың мағынасын үйрету. карточкалар. Ойын барысы: Ойыншы балаларға бір-бірден жол белгілері бар карточка беріледі. Балалар карточкадағы белгіні танып, оның мағынасын түсіндіреді. Жол ережесі бойынша қауіпсіздік дағдысы	"Жапырақтардан сурет" Мақсаты: Жапырақтар арқылы сурет құрастыруды үйрету. Ойын барысы: Балалар жапырақтарды бір-бірімен үйлестіріп, оларды қағазға жабыстырады. Мысалы, ағаш, күн немесе жануар суреттерін жасауға болады. Табиғи қалдық материалдарды қолдану дағдысы
Жеке баламен жұмыс	Құм немесе су ойыны Міндеті: сезім мүшелерін дамытып, ұсақ моториканы және қол-саусақтың қимылдарын күшейту -ойын барысы: құм	Легомен ойнау Міндеті: Қол бұлшықеттерін нығайтып, саусақтың дәлдігін және көз-қол координациясын дамыту -Ойын барысы: түрлі-	Қуыршақ киіндіру Міндеті: Саусақ ұсақ моторикасын дамыу және өз бетінше әрекет етуге үйрету -Ойын барысы: қуыршақтарды әртүрлі	Бояумен сурет салу -Міндеті: Баланың көркемдік қабілетін дамытып, түс ажырату және саусақпен қимыл жасау дағдыларын жетілдіру	Пластилин немесе қамырмен жұмыс Міндеті: Қол бұлшықеттерін, саусақтардың икемділігін, қиялын және сенсорлық қабылдауды

	немесе суға әртүрлі заттарды (қасық, құйғыш, шелектер) қолданып, құяды, шашады, қазып алады. Сенсорлық моториканы дамыту	түсті леголдарды жинап, қиялдағы ғимараттар немесе қарапайым пішіндер құрастырады. Сенсорлық моториканы дамыту	киімдермен киіндіреді, түймелерді тағады, замоктарды ашады. Сенсорлық моториканы дамыту	-Ойын барысы: саусақтарымен немесе арнайы қылқаламмен қағазға түрлі-түсті бояулар жағады. Сенсорлық моториканы дамыту.	дамыту - ойын барысы: пластилиннен әртүрлі фигураларды, жануарларды, пішіндерді жасайды. Сенсорлық моториканы дамыту
Серуенге дайындық	өздігінен реттілікпен киіну және шешінуді үйрету Өзіне-өзі қызмет ету дағдысын қалыптастыру	киімдерін шкафтарға салуға, дербестікке дағдыландыру Өзіне-өзі қызмет ету дағдысын қалыптастыру	сөздік қорды балалардың киімдерінің, аяқ киімдерінің атауларымен байытуға Мемлекеттік тілді меңгерту	Балаларды мейірімділікке, бір-біріне көмектесуге баулу олардың сөйлеуін дамыту Мемлекеттік тілді меңгерту	өздігінен реттілікпен киіну және шешінуді үйрету Өзіне-өзі қызмет ету дағдысын қалыптастыру
Серуен 16.35-17.30	Серуен картотекасы №26 Бақылау: "Жапырақтардың өзгерісі" Мақсаты: Жапырақтардың түсі мен пішіндерін тану, күзгі өзгерістерді бақылау. Іс-әрекет: Балалар ағаштардағы жапырақтардың түстерін бақылайды:	Серуен картотекасы №27 Бақылау: "Күннің күйі" Мақсаты: Ауа райын сезіну, күннің жылуы немесе салқын болуы туралы түсінік беру. Іс-әрекет: Балалар күннің қалай жылытып тұрғанын немесе ауа райының салқындығын сезіну үшін бетін күнге қаратады немесе желді сезінеді. Педагог балаларға «Күннің шуағы бізді қалай	Серуен картотекасы №28. Бақылау: "Бұлттарды бақылау" Мақсаты: Аспандағы бұлттардың қозғалысын байқау, олардың түрлері мен пішіндерін тану. Іс-әрекет: Балалар аспанға қарап, бұлттардың пішінін және олардың қалай қозғалатынын бақылайды. Педагог бұлттардың әртүрлі болатынын түсіндіреді: жұқа, қалың,	Серуен картотекасы №29. Бақылау: "Құстарды бақылау" Мақсаты: Құстардың қозғалысын, олардың дауысын тыңдау, құстардың түрлерін ажырату. Іс-әрекет: Балалар серуен барысында құстардың даусын тыңдап, олардың қалай ұшып жүргенін бақылайды Педагог құстардың	Серуен картотекасы №30 Бақылау: "Ағаштардың биіктігі" Мақсаты: Ағаштардың биіктігін, олардың жапырақтары мен діңін зерттеу. Іс-әрекет: Балалар ағаштардың діңіне қарап, олардың биіктігін бағалайды. Педагог ағаштардың қалай өсетінін түсіндіреді. Балаларға ағаштың жасыл

	<p>жасыл, сары, қызыл және қоңыр жапырақтарды таниды. Педагог балаларға жапырақтың неге түсетінін және күз мезгіліндегі табиғаттың өзгерістерін түсіндіреді.</p> <p>Сұрақтар: «Жапырақтар қандай түстерге боялған?» «Бұл жапырақтар қай ағаштан түсті?»</p> <p>Белсенділік: Жапырақтарды жинау, олардың пішінін қолдарымен сипалап сезіну, жапырақтармен ойындар ұйымдастыру. Өсімдіктерге күтім жасау</p> <p>Мақсаты: Балаларға өсімдіктердің күтімі туралы түсінік беру және табиғатқа деген сүйіспеншілік қалыптастыру.</p> <p>Іс-әрекет: Балалар бөлмедегі немесе ауладағы өсімдіктерді</p>	<p>жылытады?» деген сұрақтар қояды.</p> <p>Сұрақтар: «Бүгін күн жылы ма, әлде суық па?» «Күн бізге не береді?»</p> <p>Белсенділік: Күнге қарап, оның қалай жарқырап тұрғанын бақылау, желдің күші мен ауа райының әсерін сезіну.</p> <p>Ойыншықтарды жинау және реттеу</p> <p>Мақсаты: Балаларды өз заттарына және ойыншықтарға ұқыптылықпен қарауға үйрету.</p> <p>Іс-әрекет: Балалар ойнап болған соң, ойыншықтарды арнайы себетке немесе сөреге жинайды.</p> <p>Ойыншықтарды әртүрлі санаттарға бөлуге үйрету (мысалы, машиналарды бір жерге, қуыршақтарды басқа жерге қою).</p> <p>Құралдар: ойыншықтар, ойыншықтарды жинайтын себеттер.</p>	<p>ақ немесе қара бұлттар.</p> <p>Сұрақтар: «Бұлттар қандай? Олар неге ұқсайды?» «Бұлттар қайда қозғалып бара жатыр?»</p> <p>Белсенділік: Балалар бұлттардың пішінін елестетіп, «Олар неге ұқсайды?» деп айтады (мысалы, жануарларға, үйлерге ұқсайды деп елестету).</p> <p>Ауладағы жапырақтарды немесе қоқысты жинау</p> <p>Мақсаты: Балаларға қоршаған ортаны таза ұстауға үйрету.</p> <p>Іс-әрекет: Балалар серуен барысында жерге түскен жапырақтарды немесе қоқыстарды жинайды.</p> <p>Педагог балаларға табиғатты қорғау және қоқыстарды жинаудың маңызын түсіндіреді.</p> <p>Құралдар: кішкентай қапшықтар, қолғаптар.</p> <p>(Еңбекке баулу, Эко</p>	<p>атауларын атап, олардың табиғаттағы рөлі туралы әңгімелейді.</p> <p>Сұрақтар: «Қандай құстарды көрдік?» «Құстар қалай ән салады?»</p> <p>Белсенділік: Құстардың дауысын еліктеу, құстардың ұшуын бейнелеп ойнау (қолдарын жайып, құстар секілді жүгіру).</p> <p>Құстарды немесе жануарларды күту</p> <p>Мақсаты: Балаларға жануарларға қамқор болуды үйрету.</p> <p>Іс-әрекет: Балалар балабақшаның ауласында құстарға жем шашады немесе аквариумдағы балықтарға жем береді.</p> <p>Педагог құстардың немесе жануарлардың қалай тамақтанатынын және оларға қалай қамқор болу керектігін түсіндіреді.</p> <p>Құралдар: құс жемі</p>	<p>жапырақтары мен олардың пішіндерін көрсету.</p> <p>Сұрақтар: «Ағаш биік пе, әлде аласа ма?» «Жапырақтар қандай пішінде?»</p> <p>Белсенділік: Ағаштардың айналасында жүру, олардың жапырақтарын жинау және жапырақтардың пішіндерін талдау.</p> <p>Құммен және сумен ойнау</p> <p>Мақсаты: Балалардың ұсақ моторикасын дамыту және еңбекке қызығушылықты арттыру.</p> <p>Іс-әрекет: Балалар құмда немесе суда арнайы ойыншықтармен ойнап, құмнан әртүрлі пішіндер жасайды.</p> <p>Ойнап болғаннан кейін, балалар жұмыс орнын жинайды, құралдарды жуып, сөреге қояды.</p> <p>Құралдар: құм және суға арналған ойыншықтар.</p> <p>(Еңбекке баулу, Эко</p>
--	---	--	---	---	---

	суарады. Топтағы гүлдердің жапырақтарын сүртеді. Педагог балаларға судың өсімдіктер үшін маңызды екенін түсіндіреді және өсімдіктердің қалай өсетінін көрсетеді. Құралдар: кішкентай су құйғыштар, майлықтар. (Еңбекке баулу , Эко мәдениетті дамыту)	(Еңбекке баулу , Эко мәдениетті дамыту)	мәдениетті дамыту)	немесе балықтарға арналған жем. (Еңбекке баулу , Экомәдениетті дамыту)	мәдениетті дамыту)
Серуеннен оралу 17.30-17.50	Өзіне қызмет көрсетуге, өздігінен реттілікпен киіну және шешінуді үйрету, киімдерін шкафтарға салуға, , оларды мейірімділікке, бір-біріне көмектесуге баулу Өзіне-өзі қызмет ету дағдысын қалыптастыру	Дербестікке дағдыландыруға, сөздік қорды балалардың киімдерінің, аяқ киімдерінің атауларымен байытуға Өзіне-өзі қызмет ету дағдысын қалыптастыру	Өзіне қызмет көрсетуге, өздігінен реттілікпен киіну және шешінуді үйрету, киімдерін шкафтарға салуға, , оларды мейірімділікке, бір-біріне көмектесуге баулу Өзіне-өзі қызмет ету дағдысын қалыптастыру	Кір киімдерді тәрбиешіге ескертіп ауыстыру , қолдарын көпіршітіп жуу Жеке гигиенаны сақтауға баулу	Өзіне қызмет көрсетуге, өздігінен реттілікпен киіну және шешінуді үйрету, киімдерін шкафтарға салуға, , оларды мейірімділікке, бір-біріне көмектесуге баулу Еңбекке баулу
Балалардың үйге қайтуы 17.50-18.00	Ата-анаға кеңес: «Балаңызды тыңдауды үйреніңіз. Шыдамды болыңыз, балаңыздың сөзін бөліп, оның ойын өзіңіз аяқтауға	Психологтің кеңесі: Өз құралдарын күтіп ұстау туралы керектігін жиі айтып тұру.	Балалармен өз отбасы туралы әңгімелесу. Нұрияның ата-анасымен сөйлесу, жетістіктері мен тәртібі туралы айту.	Ата-аналармен әңгімелесу. Балаларды қайтару.	Кеңес: «Бала мен қоғам» Ашық сабақтың болу мерзімін айтып, киімдерін дайындап қою туралы айту.

тырыспаңыз»

Тәрбиеші: Усербаева Г. Абдимусаева Б.

Тексерілді әдіскер:



Алиева К.

ТӘРБИЕЛЕУ-БІЛІМ БЕРУ ПРОЦЕСІНІҢ ЦИКЛОГРАММАСЫ

Білім беру ұйымы : «Айгөлек» бөбекжай-бақшасы МКҚК

Топ: «Қарлығаш» ересек топ

Балалардың жасы: 4 жастан

Жоспардың құрылу кезеңі: 02.12-06.12.2024ж.

Педагогтың аты-жөні: Усербаева Г. Абдимусаева Б.

2024-2025 оқу жылы

Желтоқсан 1-апта

Күн тәртібі	Дүйсенбі 02.12.2024	Сейсенбі 03.12.2024	Сәрсенбі 04.12.2024	Бейсенбі 05.12.2024	Жұма 06.12.2024
Балаларды қабылдау 08.00-08.30	Сәлемдесу Әр баланы есіктің алдында күлімдеп қарсы алу, ата-анасымен амандасу.	Сәлемдесу Балаларды әсем әуенмен, көтеріңкі көңіл күймен қарсы алу Медбике тексеруі	Сәлемдесу Әр балаға ерекше көңіл бөліп, «Қайырлы таң! Бүгін күн қандай тамаша!» деп жылы сөз айту.	Сәлемдесу Жұмсақ, көңілді музыка қою арқылы баланың көңіл-күйін көтеру. Медбике тексеруі	Сәлемдесу Жақсы көңіл күй тілеу, Топқа балалар келген кезде балаларды реттілікпен шешінуге, киімдерін

	Медбике тексеруі ҚР әнұранын орындау «Күй күмбірі» - балалардың музыканы эмоционады қабылдауды, түсінуді, қадірлей білуді қалыптастыру, ұлттық мәдениетке қызығушылықты арттыру	«Күй күмбірі» - балалардың музыканы эмоционады қабылдауды, түсінуді, қадірлей білуді қалыптастыру, ұлттық мәдениетке қызығушылықты арттыру	Медбике тексеруі «Күй күмбірі» - балалардың музыканы эмоционады қабылдауды, түсінуді, қадірлей білуді қалыптастыру, ұлттық мәдениетке қызығушылықты арттыру	«Күй күмбірі» - балалардың музыканы эмоционады қабылдауды, түсінуді, қадірлей білуді қалыптастыру, ұлттық мәдениетке қызығушылықты арттыру	шкафқа жинап қоюды үйрету. Медбике тексеруі «Күй күмбірі» - балалардың музыканы эмоционады қабылдауды, түсінуді, қадірлей білуді қалыптастыру, ұлттық мәдениетке қызығушылықты арттыру
Ата-аналармен немесе баланың басқада заңды өкілдерімен әңгімелесу, кеңес беру Балалардың іс-әрекеті (ойын, танымдық, коммуникативтік, шығармашылық эксперименталдық, еңбек, қимыл, бейнелеу, дербес және басқалары)	Ата-аналармен әңгіме: Баланың тамақтануы, ұйқысы және жалпы жағдайы туралы сұрау. Қыс мезгілі келгенін балаларды жылы киіндіру туралы ескерту	Ата-анаға кеңес: Тәрбиеші бала жайлы жалпы көңіл-күй, белсенділік немесе жаңа дағдылары жайлы қысқаша ақпарат беру	Психологтың кеңесі: Баланың әр жетістігін қолдап, оны мақтау, бұл баланың өзіне деген сенімділігін арттыратынын айту	Ата-аналармен әңгіме: Баланың қажеттіліктері мен даму динамикасын қысқаша талқылау.	Ата –аналармен әңгіме: Осы артада болатын іс-шаралармен таныстыру, балаларды жарыстарға қатыстыру туралы ұсыныстар
	Өсімдіктерді күтіп-баптау бойынша тәжірибе жасау (топыраққа су құю, жапырақты сүрту) Балалар отбасы мүшелерінің табиғатқа қамқорлық жасауын әңгімелейді. Өсімдіктерді дұрыс суаруды тәжірибе арқылы	Еңбек іс-әрекеті – "Отбасылық көмек Міндеттері: Балалар отбасында атқаратын жұмыстарды әңгімелейді. Ойыншықтарды реттеп жинау, гүлге су құю сияқты кішігірім тапсырмалар орындайды.	Тәжірибе – "Отбасылық қамқорлық" "Суық су – жылы су" тәжірибесін жүргізу арқылы көмектесу түсінігін беру Балалар жылы және суық судың айырмашылығын сезінеді. "Көмек көрсет" ойыны арқылы бір-біріне	Экологиялық іс-әрекет – "Отбасылық бақша" Табиғаттағы еңбекке қызығушылығын арттыру. "Өсімдікке не қажет?" ойыны. Балалар топырақ, су, жарық туралы талқылайды. Бақшадағы өсімдіктерді отырғызу мен суару жолдарын	Еңбек іс-әрекеті – "Үйдегі тазалық" Үй тазалығын сақтау маңызды екенін түсіндіру. "Жоғалған ойыншық" ойыны арқылы заттарды орнына қоюды үйрету. Отбасы мүшелерінің үйлесімді еңбегі туралы шағын әңгіме айту.

	үйренеді. Қоршаған ортамен танысу, тәжірибелік дағды	"Кім не істейді?" ойынын ойнау: балалар отбасы мүшелерінің жұмыстарын айтып, рөлдерді ойнайды. Отбасында еңбектің маңыздылығын түсіндіреді.	көмектесудің маңызын түсінеді.	үйренеді.	
Танертенгілік жаттығу	Таңғы жаттығу №1 Қарапайым қимылдар мен икемділікті дамыту Жүру: Адымдап жүру, аяқтың ұшымен жүру, артқа жүріп көргенін қайталау. Аяқтарды созу: Қолды белге қойып, екі аяқпен бірдей алға еңкейіп, қолды аяқтың ұшына жеткізу. Қолды көтеру: Қолды жоғары көтеру, кеңірек ашып, денені оң және солға бұру. Жеңіл секіру: Орындықтан төмен түсіп, екі аяқпен бірдей секіру.	Таңғы жаттығу №2 Тепе-теңдікті дамыту Арқанмен жүріп өту: Тепе-теңдік сақтау үшін жерге қойылған арқанның үстімен жүру. Жеңіл секіру: Бір аяқпен секіріп, жерге келіп, тепе-теңдік сақтау. Қолды көтеру: Жоғарыға қарау, қолды жоғары көтеріп, денені оң және солға бұру. Бір орында тұру: Бір аяқпен тұрып, бір минутқа дейін тепе-теңдікті сақтау.	Таңғы жаттығу №3 Қимыл мен ырғақ Әнмен серіктесу: Музыкамен қимылдарды орындау (қолмен соғу, аяқпен шапалақтау). Ырғақты жүгіру: Әннің ырғақтарына сай жүгіру. Қарапайым би қимылдары: Әнмен бірге айналу, қолды жоғары көтеру, төмен түсіру. Қолды сермеп қозғалту: Әуенмен бірге жеңіл қозғалу, қолды алдыға және артқа сермеп қимыл жасау.	Таңғы жаттығу №4 Жылдамдық пен ептілікті дамыту Жеңіл жүгіру: 3-5 метр қашықтықты адымдап жүгіру. Аяқтарды жылдам қозғалту: Аяқтың ұшымен тез жүру, қолды жоғары көтеру. Аяқпен тепе-теңдікті сақтау: Жерге қойылған белгіге жақындап, аяқты жылдам ауыстырып жүру. Қосу және бөлу: Бір жерде тұрып, бір аяқпен секіруді екі рет қайталау	Таңғы жаттығу №5 Жеңіл жүгіру: Балалармен бірге топ болып 2-3 метр қашықтықты жүгіру. Қолды көтеру және алға еңкею: Қолды жоғары көтеріп, денені бұрып, алға еңкею. Секіру: Екі аяқпен жерге секіріп түсу. Жеңіл би қимылдары: Әнмен бірге топ болып би қимылдарын қайталау.
Таңғы ас 08.30-09.30	Балаларды тамақтанар алдында қол жууға үйрету. Әр баланың өз орамалдарымен қолды	Балаларды тамақтанар алдында қол жууға үйрету. Әр баланың өз орамалдарымен қолды	Балаларды тамақтанар алдында қол жууға үйрету. Әр баланың өз орамалдарымен қолды	Балаларды тамақтанар алдында қол жууға үйрету. Әр баланың өз орамалдарымен қолды	Балаларды тамақтанар алдында қол жууға үйрету. Әр баланың өз орамалдарымен қолды

	сұртуін талап ету. "Қолды қалай жуамыз?" сұрағын қойып, әрекеттерін бақылау. "Сабынды алып жақ, суды ашып шайқайық" (мәдени-гигиеналық дағдылар, өзіне-өзі қызмет ету)	сұртуін талап ету. Балаларға үстелдегі тағамдарды атап, олардың түр-түсін, пішінін және дәмін сипаттау. Мысалы: "Мынау сары май, сары түсті, жұмсақ", "Бұл - нан, ол хош иісті". (мәдени-гигиеналық дағдылар, өзіне-өзі қызмет ету)	сұртуін талап ету. Балаларды қасықпен тамақ жеуге, майды нанға жағуға үйрету. Әр бала өз ыдысын дұрыс пайдалануды үйренеді. (мәдени-гигиеналық дағдылар, өзіне-өзі қызмет ету)	сұртуін талап ету. Балаларға: Ас ішкеннен кейін алғыс айтуға үйрету ("Рақмет"). Тамақтан соң қолын сұрту және ыдысын жинастыруға көмектесу. (мәдени-гигиеналық дағдылар, өзіне-өзі қызмет ету)	сұртуін талап ету. Балаларға: Үстелді таза ұстау. Төгіліп қалған тамақты сұртуге көмектесу. Балалардан алдарына қойылған тағамның атын сұрау, дұрыс тамақтану туралы мәлімет беру (мәдени-гигиеналық дағдылар, өзіне-өзі қызмет ету)
Ұйымдастырылған іс-әрекетті өткізуге Дайындық ҮІӨ 09.30-10.00	Топта ұйымдастырылған орталықтарда балалардың түрлі әрекеттерін ұйымдастыруға қажетті заттар мен материалдарды әзірлеу Жол қозғалысының қауіпсіздігі :Балаларға бағдаршамның түстері туралы түсіндіру: қызыл — тоқта, сары — дайындал, жасыл — жүр. Жолдағы жаяу жүргіншілер	Барлық орталықтарды балалар әрекетіне қажетті заттар мен материалдармен толықтыру Үнемдеу іс әрекеті "Электр қуатын сақтайық" (Электр энергиясын үнемдеу) Балаларға бөлмеде ешкім болмаған кезде шамды сөндіріп қоюдың маңызын көрсету. Оларға теледидар мен компьютерді ұзақ уақыт қосып қоймауды үйрету	Ұйымдастырылған іс- әрекетке дайындық жасау, көрнекіліктерді дайындау, видео түсіндірмелер дайындау "Үнемділікке баулу" Міндеті: Балаларды ресурстарды (су, жарық, қағаз) үнемдеуге үйрету. Ойын: "Кранды жап" Балаларға судың маңызын түсіндіру. Ойын барысында балалар су құятын ыдыстарды толтырып, қажетсіз жағдайда кранды жабуды үйренеді. Қол жуып болған соң,	Барлық орталықтарды балалар әрекетіне қажетті заттар мен материалдармен толықтыру "Өнегелі 15минут: Сыпайылық ережелері" Міндеті: Балаларды «рақмет», «өтінемін», «кешіріңіз» деген сыпайы сөздерді қолдануға үйрету. Ойын: "Сиқырлы сөздер" Балалар сиқырлы қорапшадан суреттер немесе ойыншықтарды алады. Олар бұл затты	Іс-әрекетке қажетті құралдарды дағдыларға қарай дайындау Өрт қауіпсіздігі Педагог өрттің қаншалықты қауіпті екенін, өртке себеп болатын заттарды (сіріңке, отпен ойнау) түсіндіреді. Балалармен «Өрт шыққанда не істеу керек?» деген сұрақты талқылау. Өрт кезінде 101-ге хабарласу қажеттілігін және өрттен қашу жолдарын ойын түрінде көрсету.

**жолағының маңызын түсіндіру.
Ойын түрінде «Бағдаршам» ойынын ұйымдастыру: мұғалім бағдаршам түстерін айтады, балалар сол түске сәйкес әрекет жасайды (қызылда тоқтап, жасылда жүреді).**

кранды жабу әрекетін қайталау.

алмас бұрын "өтінемін" деп айтуы қажет. Әр бала ойын соңында «рақмет» айтуға дағдыланады. Үйде ата-анасына сыпайы сөздерді айтып көрсету.

<p>Кестеге сәйкес ҮІӨ 10.00-10.35</p>	<p>Дене тәрбиесі Міндеті: Баланың тепетендікті сақтап, сызықтан шықпауына назар аудару. Ойын барысы: Баланы жерге немесе кілемнің үстіне сызық (немесе түрлі-түсті таспаны) белгілейді. Оған сызық бойымен жүріп өту тапсырмасын береді. "Әке мен ана мектебі"Мақсаты: Балаларды отбасы мүшелерінің рөлдерімен және міндеттерімен таныстыру. Ойын: "Кім не істейді?": Балалар әке, ана, бала бейнесіндегі ойыншықтарды қолданып, олардың міндеттерін сипаттайды. Мысалы: әке – жұмыс істейді, ана – тамақ әзірлейді, бала – ойыншықтарды жинайды. Үйде ата-анасына</p>	<p>Дене тәрбиесі Міндеті:Баланың биіктіктен және ұзындыққа секіру дағдыларын үйлестіру Ойын барысы: Еденге немесе кілемнің үстіне әртүрлі қашықтықта кішкентай белгілер немесе сызбалар қойыңыз. Баланы қос аяқпен әр белгіге жетіп, секіруді сұраңыз. Бұл жаттығу ұзындыққа және биіктіктен секіруге бағытталған үйлестірілген қозғалыс дағдыларын дамытады.</p>	<p>Музыка Міндет: Балалардың музыканы тыңдай отырып, өз қимылдарын бақылауын үйрету. Ойын барысы: Балалар музыка ойнап тұрған кезде, әртүрлі билеу әрекеттерін жасайды (мысалы, айналу, секіру, қолды көтеру).Музыка тоқтаған кезде балалар дереу тоқтап, орнында тұруы керек.</p>	<p>Дене тәрбиесі Міндеті: Баланың тепетендігін сақтау және секіргеннен кейін тұрақты қалыпта тұру дағдыларын дамыту. Ойын барысы: Баланы қос аяқпен секіртеді, сосын бір орнында тұрақтап, тепетендікті сақтап тұруына назар аударады . Бала секіргеннен кейін бірнеше секунд бойы тепетендікті ұстап тұрады.</p>	<p>Қазақ тілі Міндеті:Балалардың бір-бірімен танысуын және ересектермен еркін қарым-қатынас жасауын дамыту. Ойынбарысы:Балалар шеңбер жасап тұрады. Әр бала кезекпен өз атын айтады және өзінің сүйікті ойыншығын немесе қандай да бір сүйікті іс-әрекетінсипаттайды.Балалар бір-біріне сұрақтар қойып, басқа балалар туралы көбірек білуге тырысады.</p>
---	--	--	--	---	---

	<p>қарапайым тапсырмаларда көмектесу (ойыншық жинау, кітап қою).</p>				
--	---	--	--	--	--

<p>Серуенге дайындық</p>	<p>Өздігінен реттілікпен киіну және шешінуді үйрету, жылы күртеше мен қолдарына қолғап кигізу, әр балаға өз киімдерін танып шкафтан алуға дағдыландыру Өзіне-өзі қызмет ету дағдысын қалыптастыру</p>	<p>Киімдерін сөрелерден ұқыптылықпен алуға, дербестікке дағдыландыру, әр балаға өз киімдерін танып шкафтан алуға дағдыландыру Өзіне-өзі қызмет ету дағдысын қалыптастыру</p>	<p>Сөздік қорды балалардың киімдерінің, аяқ киімдерінің атауларымен байытуға, Мысалы: күртеше, Етік, Қолқап, әр балаға өз киімдерін танып шкафтан алуға дағдыландыру Мемлекеттік тілді меңгерту</p>	<p>Балаларды мейірімділікке, бір-біріне көмектесуге баулу олардың сөйлеуін дамыту әр балаға өз киімдерін танып шкафтан алуға дағдыландыру Мемлекеттік тілді меңгерту</p>	<p>Өздігінен реттілікпен киінуді үйрету Балаларға қысқы табиғаттың ерекшеліктері туралы қысқаша түсінік беру, әр балаға өз киімдерін танып шкафтан алуға дағдыландыру Өзіне-өзі қызмет ету дағдысын қалыптастыру</p>
<p>Серуен 10.35-11.40</p>	<p>Серуен картотекасы№1 Қысқы табиғатты бақылау: Ағаштарды, қарды, аспанды, жерді бақылау. <i>Сұрақтар:</i> "Қардың қандай түрлерін көріп тұрсыңдар?", "Ағаштарда не өзгерді?" Балаларға қардың жұмсақ, суық, ерігіш екенін зерттеуге мүмкіндік беру. Еңбекке баулу: Қарапайым еңбек дағдылары:</p>	<p>Серуен картотекасы №2 Қарды бақылау Мақсаты: Балаларды қардың қасиеттерімен таныстыру. Бақылау барысы: Қарды алақандарымен ұстап, оның суық екенін сезіну. Қарды қысу арқылы пішін жасау, оның жұмсақ әрі жеңіл екенін байқау. Қардың жер бетін қалай жауып жатқанын және оның ақ түске боялғанын талқылау.</p>	<p>Серуен картотекасы№3 Ағаштарды бақылау Мақсаты: Қыстағы ағаштардың ерекшеліктерін зерттеу. Бақылау барысы: Ағаштың жапырақсыз бұтақтарын қарап, олардың түсі мен формасын сипаттау. Қыста ағаштардың ұйқыда екенін түсіндіру. Кейбір ағаштардың (қарағай, шырша) қыста да жасыл екенін байқау.</p>	<p>Серуен картотекасы№4 Құстарды бақылау Мақсаты: Қыстағы құстардың әрекетін байқау және оларға қамқорлық жасау. Бақылау барысы: Ауладағы құстарды (шымшық, торғай) бақылау. Балалармен бірге жем салғыштарға нан кикымдарын салу. Сұрақтар: "Қыста қандай құстарды көрдіңдер?"</p>	<p>Серуен картотекасы№5 Аязды бақылау Мақсаты: Аяздың ауа райына әсерін түсіндіру. Бақылау барысы: Ауада "бу шығару" тәжірибесін жасау (ауыздан шыққан бу). Аяздың ағаштар мен терезелердегі әшекейлерін қарау. Сұрақтар: "Ауа қандай, суық па?" "Терезедегі мұз әшекейлерін кім салады деп ойлайсыңдар?"</p>

<p>Балалар күрекшелермен қарды жолдан тазалайды. <i>Тапсырма:</i> "Жолды тазартып, басқа балаларға ыңғайлы жол жасайық." Аққала жасап, оны безендіру. <i>Сұрақ:</i> "Аққаланы қалай көркейтеміз?" Ойындар: Белсенді ойындар: "Қар жинаушы" ойыны: Балалар күрекшелермен қарды жинап, белгіленген жерге үйеді. <i>Тапсырма:</i> "Кім тезірек қар жинай алады?" Шығармашылық ойындар: Қардан мүсін жасау: Балалар қардан мүсін жасап, оны табиғи заттармен (жапырақ, бұтақ) безендіреді. "Қар суреттері" ойыны: Балалар таяқшамен қар бетіне сурет салады. (Мүсіндеу, экологиялық мәдениет, еңбекке</p>	<p>"Қарға із салу" Мақсаты: Балалардың моторикасын және шығармашылық қабілеттерін дамыту. Ойын барысы: Балалар қар бетіне аяқпен, қолмен немесе таяқшалармен әртүрлі іздер салады. Тәрбиеші іздерді сипаттауды немесе қандай пішін екенін айтуды сұрайды: "Бұл қандай із?", "Қай жануардың ізіне ұқсайды?". Ойынның соңында ең ерекше іздерді бірге талқылайды. (Экологиялық мәдениет дағдысы Қоршаған ортамен таныстыру сурет салу)</p>	<p>"Қар жинаушы" Мақсаты: Еңбекке баулу және ұжымдық жұмысқа ынталандыру. Ойын барысы: Балаларға шағын күрекшелер беріледі. Тапсырма – белгіленген жерге қарды жинап, шағын қар үйіндісін жасау. Кім бірінші аяқтаса немесе ең үлкен үйінді жасаса, сол жеңімпаз атанады. (Саяхат ойын, Экологиялық мәдениет дағдысы Қоршаған ортамен таныстыру, еңбекке баулу)</p>	<p>"Оларға қалай көмектесе аламыз?" "Аққаланы безендіру" Мақсаты: Шығармашылықты дамыту және табиғи материалдарды қолдану. Ойын барысы: Балалар қардан аққала жасайды. Аққаланы безендіруге табиғи заттар (бұтақтар, жапырақтар, тастар) немесе ойыншықтарды пайдаланады. Соңында балалар аққаланы "аты" немесе "мінезі" туралы әңгімелейді. (Экологиялық мәдениет дағдысы Қоршаған ортамен таныстыру)</p>	<p>"Қар лақтыру" Мақсаты: Дәлдік пен шапшаңдықты дамыту. Ойын барысы: Балалар қардан шағын шарлар жасап, белгіленген мақсатқа (мысалы, шеңберге немесе қардан жасалған мұнараға) лақтыруға тырысады. Әрбір дәл соққы үшін ұпай беріледі. (Әңгіме ойын Экологиялық мәдениет дағдысы Қоршаған ортамен таныстыру)</p>
---	---	--	---	---

	баулу, қамқорлық, шығармашылық дағдалырды қалыптастыру)				
Серуеннен оралу 11.40-12.00	Даладан топқа кірерде балаларды бір бірінің артынан реттілікпен жүруді дағдыландыру Өзіне қызмет көрсетуге, өздігінен реттілікпен шешінуді үйрету, киімдерін шкафтарға салуға, , оларды мейірімділікке, бір-біріне көмектесуге баулу Өзіне-өзі қызмет ету дағдысын қалыптастыру	Даладан топқа кірерде балаларды бір бірінің артынан реттілікпен жүруді дағдыландыру Дербестікке дағдыландыруға, сөздік қорды балалардың киімдерінің, аяқ киімдерінің атауларымен байытуға Өзіне-өзі қызмет ету дағдысын қалыптастыру	Даладан топқа кірерде балаларды бір бірінің артынан реттілікпен жүруді дағдыландыру Өзіне қызмет көрсетуге, өздігінен реттілікпен шешінуді үйрету, киімдерін шкафтарға салуға, , оларды мейірімділікке, бір-біріне көмектесуге баулу Өзіне-өзі қызмет ету дағдысын қалыптастыру	Даладан топқа кірерде балаларды бір бірінің артынан реттілікпен жүруді дағдыландыру Кір киімдерді тәрбиешіге ескертіп ауыстыру, қолдарын көпіршітіп жуу Жеке гигиенаны сақтауға баулу	Даладан топқа кірерде балаларды бір бірінің артынан реттілікпен жүруді дағдыландыру Өзіне қызмет көрсетуге, өздігінен реттілікпен шешінуді үйрету, киімдерін шкафтарға салуға, , оларды мейірімділікке, бір-біріне көмектесуге баулу Өзіне –өзі қызмет етуге баулу
Түскі ас 12.00-12.30	Балаларды тамақтанар алдында қол жууға үйрету. Әр баланың өз орамалдарымен қолды сүртуін талап ету. "Қолды қалай жуамыз?" сұрағын қойып, әрекеттерін бақылау. "Сабынды алып жақ, суды ашып шайқайық" Кесте бойынша кезекшілікті орындау (мәдени-гигиеналық	Балаларды тамақтанар алдында қол жууға үйрету. Әр баланың өз орамалдарымен қолды сүртуін талап ету. Балаларға үстелдегі тағамдарды атап, олардың түр-түсін, пішінін және дәмін сипаттау. Мысалы: "Мынау сары май, сары түсті, жұмсақ", "Бұл - нан, ол хош иісті". Кесте бойынша	Балаларды тамақтанар алдында қол жууға үйрету. Әр баланың өз орамалдарымен қолды сүртуін талап ету. Балаларды қасықпен тамақ жеуге, майды нанға жағуға үйрету. Әр бала өз ыдысын дұрыс пайдалануды үйренеді. Кесте бойынша кезекшілікті орындау	Балаларды тамақтанар алдында қол жууға үйрету. Әр баланың өз орамалдарымен қолды сүртуін талап ету. Балаларға: Ас ішкеннен кейін алғыс айтуға үйрету ("Рақмет"). Тамақтан соң қолын сүрту және ыдысын жинастыруға көмектесу. Кесте бойынша кезекшілікті орындау	Балаларды тамақтанар алдында қол жууға үйрету. Әр баланың өз орамалдарымен қолды сүртуін талап ету. Балаларға: Үстелді таза ұстау. Төгіліп қалған тамақты сүртуге көмектесу. Балалардан алдарына қойылған тағамның атын сұрау, дұрыс тамақтану туралы мәлімет беру

	дағдылар, өзіне-өзі қызмет ету)	кезекшілікті орындау (мәдени-гигиеналық дағдылар, өзіне-өзі қызмет ету)	(мәдени-гигиеналық дағдылар, өзіне-өзі қызмет ету)	(мәдени-гигиеналық дағдылар, өзіне-өзі қызмет ету)	Кесте бойынша кезекшілікті орындау (мәдени-гигиеналық дағдылар, өзіне-өзі қызмет ету)
Күндізгі ұйқы 12.30-15.00	Музыка тыңдату немесе бесік жырын айту. Жайлы және баяу әуендерді қосу. Табиғат дыбыстары, баяу классикалық музыка немесе арнайы балаларға арналған тыныш әуендер. (Музыка ән тыңдау дағдысы)	Балаларға арналған тыныш әңгімелер немесе ертегілер оқу. Балаға қысқа, жеңіл және қызықты кітаптарды таңдап, оқып беру. (Көркем әдебиет)	Қызықты әңгіме айту немесе қиял ойыны. Баланың елестету қабілетін дамыту үшін қызықты, бірақ тыныш әңгімелер айтыңыз. (Көркем әдебиет)	Бесік жыры мен қазақтың ертегілерін айту. Бұл әдіс баланы тыныштандырып, ұйқыға дайындайтын ерекше әрі дәстүрлі әдіс. (Көркем әдебиет, Салт-дәстүр мәдениетін дамыту)	Бала белгілі бір әдетке үйренген болса (мысалы, белгілі бір ойыншығымен ұйықтау, төсегінің жанында жарық шамының жануы), оны сақтау. (Көркем әдебиет)
Ұйқыдан ояту, сауықтыру шаралары 15.00-15.30	Балаларға қиял әлемін сыйлап, ояруды қызықты ету. Балалардың төсектерінің қасында тұрып, қысқа ертегі айтудан бастау: "Қояндар оянды, орман оянды, енді біздің балаларымыз да оянады!" «Денсаулық жолдарымен жүргізу» Түйіршікті, усақ және ірі моншақты жолдар	Құстардың шырылын еліктейтін дыбыстар немесе табиғи музыка қосу. Бала оянғаннан кейін, төсекте отырып, жеңіл созылу жаттығуларын жасау. «Денсаулық жолдарымен жүргізу» Жұмсақ және қатты жолдар	Балалармен бірге терең тыныс алу және дем шығару жаттығуларын жасау тыныс алу жаттығулары: Мұрын арқылы терең тыныс алу және ауыз арқылы жай шығару. «Денсаулық жолдарымен жүргізу» құмды жолдар	Жағымды музыкамен біртіндеп ояту; - қолдар мен аяқтарды керу, созу, көтеріп, түсіруге жаттығулар, Көз жаттығуларын жасау «Денсаулық жолдарымен жүргізу» Түйіршікті, усақ және ірі моншақты жолдар	Жалпақ табандылықтың алдын алу мақсатында «Денсаулық жолдарымен жүргізу» Жұмсақ және қатты жолдар

<p>Бесін ас 15.30-16.00</p>	<p>Балаларды тамақтанар алдында қол жууға үйрету. Әр баланың өз орамалдарымен қолды сүртуін талап ету. "Қолды қалай жуамыз?" сұрағын қойып, әрекеттерін бақылау. "Сабынды алып жақ, суды ашып шайқайық" Кесте бойынша кезекшілікті орындау (мәдени-гигиеналық дағдылар, өзіне-өзі қызмет ету)</p>	<p>Балаларды тамақтанар алдында қол жууға үйрету. Әр баланың өз орамалдарымен қолды сүртуін талап ету. Балаларға үстелдегі тағамдарды атап, олардың түр-түсін, пішінін және дәмін сипаттау. Мысалы: "Мынау сары май, сары түсті, жұмсақ", "Бұл - нан, ол хош иісті". Кесте бойынша кезекшілікті орындау (мәдени-гигиеналық дағдылар, өзіне-өзі қызмет ету)</p>	<p>Балаларды тамақтанар алдында қол жууға үйрету. Әр баланың өз орамалдарымен қолды сүртуін талап ету. Балаларды қасықпен тамақ жеуге, майды нанға жағуға үйрету. Әр бала өз ыдысын дұрыс пайдалануды үйренеді.</p> <p>Кесте бойынша кезекшілікті орындау (мәдени-гигиеналық дағдылар, өзіне-өзі қызмет ету)</p>	<p>Балаларды тамақтанар алдында қол жууға үйрету. Әр баланың өз орамалдарымен қолды сүртуін талап ету. Балаларға: Ас ішкеннен кейін алғыс айтуға үйрету ("Рақмет"). Тамақтан соң қолын сүрту және ыдысын жинастыруға көмектесу. Кесте бойынша кезекшілікті орындау (мәдени-гигиеналық дағдылар, өзіне-өзі қызмет ету)</p>	<p>Балаларды тамақтанар алдында қол жууға үйрету. Әр баланың өз орамалдарымен қолды сүртуін талап ету. Балаларға: Үстелді таза ұстау. Төгіліп қалған тамақты сүртуге көмектесу. Балалардан алдарына қойылған тағамның атын сұрау, дұрыс тамақтану туралы мәлімет беру Кесте бойынша кезекшілікті орындау (мәдени-гигиеналық дағдылар, өзіне-өзі қызмет ету)</p>
<p>Балалардың дербес әрекеті (қимылдық ұлттық, сюжеттік-рөлдік, үстел үсті-баспа, тағы басқа ойындар, кітап оқу, бейнелеу) 16.00-16.35</p>	<p>"Кішкентай шеберлер" Мақсаты: Балалардың шығармашылық қабілеттерін дамыту. Түрлі пішіндер мен түстерді тануға және сәйкестендіруге дағдыландыру. Ойын барысы: Балалар өздері қалаған жануарды немесе</p>	<p>"Кім қайда және қандай?" Мақсаты: Балалардың "ұ" дыбысын дұрыс айтуы мен көмекші сөздерді қолдана білуін дамыту. Біртекті заттарды топтастыру, геометриялық фигураларды тану қабілетін жетілдіру.</p>	<p>"Сикырлы мүсіндер" Мақсаты: Түрлі бөліктерді біріктіру арқылы өсімдіктер мен жануарларды мүсіндеуге үйрету. Түрлі-түсті пішіндерді дұрыс таңдап, оларды сәйкестендіру дағдыларын қалыптастыру. Ойын барысы: Балаларға</p>	<p>"Құрастырып айтып көр" Мақсаты: Зат есімдер мен көмекші сөздер (үстінде, астында, тәрізді) арқылы сөйлемдер құрастыру. Әдеби шығармаларды тыңдап, мазмұнын түсіну және талдау.</p>	<p>"Шебер сызушы" Мақсаты: Балаларға қарапайым сызбалар мен үлгілерге қарап құрылыс жасауға үйрету. Түрлі-түсті қағаздар мен пішіндерден бейнелер құрастыру дағдыларын дамыту. Көркемдік қабілеттерін жетілдіру және шығармашылық</p>

	<p>өсімдікті таңдайды. Содан кейін олар дайын пішіндерден жануардың немесе өсімдіктің бейнесін құрастырып жабыстырады. Құрастыру мен жапсыру дағдысы</p>	<p>Ойын барысы: Балаларға заттар беріледі, оларды үстінде, астында деген сөздермен сипаттап айтады (<i>"Доп үстелде."</i>). Геометриялық фигураларды қарап, дөңгелек заттарды табады. Заттарды үлкен-кіші, биік-аласа деп салыстырады. Сөйлеуді дамыту мен математика негіздері дағдысы</p>	<p>пластилин немесе түрлі-түсті қағаздар мен дайын пішіндер ұсынылады. Балалар өз қолдарымен өсімдік немесе жануар мүсінін жасайды. Соңында әр бала өз туындысын көрсетіп, оны сипаттайды. Мүсіндеу және құрастыру дағдысы математика негізі</p>	<p>Ойын барысы: Қысқаша әңгіме тыңдатылып, балалар сұрақтарға жауап береді. Әңгімеден көргені мен естігені бойынша сөйлемдер құрастырылады. Балалар өз ойларын айтып, әңгіме мазмұны бойынша қорытынды жасайды.</p> <p>Сөйлеуді дамыту мен көркем әдебиет</p>	<p>ойлауын қалыптастыру. Ойын барысы: Балалар түрлі-түсті қағаздардан қажетті пішіндерді таңдап алады. Қағаз пішіндерінен сызбаға сәйкес бейнелер немесе құрылыс құрастырады. Әр бала өз туындысын көрсетіп, оны сипаттайды. Жапсыру және құрастыру дағдысы</p>
<p>Балалармен жеке жұмыс</p>	<p>Жангүл мен Алдиярға Мониторинг бойынша Қарапайым әңгімелер мен сұрақтар арқылы Баланың сөйлеуге деген қызығушылығын ояту, сөздерді анық және дұрыс айтуға үйрету. Баламен күнделікті тақырыптарда сөйлесу (ойыншықтар, жануарлар, тамақ, отбасы туралы). Сұрақ қою: «Бұл не?», «Бұл қандай?»</p>	<p>Жансая мен Айбек Мониторинг бойынша Суреттерді қарау және атау арқылы Баланың сөздік қорына жаңа сөздер қосу, зейінін шоғырландыру. Суреттері бар кітаптар немесе карточкаларды пайдалану. Әр суретті көрсете отырып, атау: «Бұл – мысық, мысық не істеп жатыр?» Баланың суреттегі заттарды</p>	<p>Жангүл мен Алдиярға Мониторинг бойынша</p> <p>Қимылдар арқылы сөздерді есте сақтауға үйрету. «Кім не істеп жатыр?» ойыны. Балаларға жануарлардың қимылдарын көрсетуін сұрау («Мысық қалай жүреді?», «Құстар қалай ұшады?»). «Жасырылған затты тап» ойыны. Балаға затты сипаттау арқылы</p>	<p>Жангүл мен Алдиярға Мониторинг бойынша</p> <p>Ән айту және еліктеу арқылы Баланың сөздерді дамыту. Жеңіл әндерді тыңдау («Қуырмаш» сияқты). Баладан әннің кейбір сөздерін қайталауын сұрау</p>	<p>Жангүл мен Алдиярға Мониторинг бойынша Күнделікті сөздерді пайдалану. Баланың ойыншықтарын атау: «Доп, қуыршақ, машина». Баладан заттың атын және түсін сұрау («Доп қандай түсті?»).</p>

	Баланың жауабын тындап, қажет болса, сөздерін толықтыру.	сипаттауына көмектесу.	табуға көмектесу.		
Серуенге дайындық	Өздігінен реттілікпен киіну және шешінуді үйрету, жылы күртеше мен қолдарына қолғап кигізу, әр балаға өз киімдерін танып шкафтан алуға дағдыландыру Өзіне-өзі қызмет ету дағдысын қалыптастыру	Киімдерін сөрелерден ұқыптылықпен алуға, дербестікке дағдыландыру, әр балаға өз киімдерін танып шкафтан алуға дағдыландыру Өзіне-өзі қызмет ету дағдысын қалыптастыру	Сөздік қорды балалардың киімдерінің, аяқ киімдерінің атауларымен байытуға, Мысалы: күртеше, Етік, Қолғап, әр балаға өз киімдерін танып шкафтан алуға дағдыландыру Мемлекеттік тілді меңгерту	Балаларды мейірімділікке, бір-біріне көмектесуге баулу олардың сөйлеуін дамыту әр балаға өз киімдерін танып шкафтан алуға дағдыландыру Мемлекеттік тілді меңгерту	Өздігінен реттілікпен киінуді үйрету Балаларға қысқы табиғаттың ерекшеліктері туралы қысқаша түсінік беру, әр балаға өз киімдерін танып шкафтан алуға дағдыландыру Өзіне-өзі қызмет ету дағдысын қалыптастыру
Серуен 16.35-17.30	Серуен картотекасы №6 Мұзды бақылау Мақсаты: Мұздың қасиеттерін зерттеу. Бақылау барысы: <ul style="list-style-type: none"> • Балаларға мұздың үстін ұстап, оның қатты және суық екенін сезіндіру. • Мұздың қалай пайда болатынын түсіндіру (су қатып, мұзға айналады). 	Серуен картотекасы №7 Қардың астындағы өсімдіктерді бақылау Мақсаты: Қардың астында өсімдіктердің сақталатынын түсіндіру. Бақылау барысы: <ul style="list-style-type: none"> • Қарды тазалап, жердің астындағы шөптерді немесе кішкентай бұталарды қарап көру. • Қар өсімдіктерді суықтан қорғап, 	Серуен картотекасы №8. Аспанды бақылау Мақсаты: Қыстағы аспанның ерекшеліктерін байқау. Бақылау барысы: <ul style="list-style-type: none"> • Балалармен аспанның түсін бақылау (көк, сұр, кейде ақ бұлтты). • Бұлттардың қозғалысын бақылап, олардың жылдамдығы туралы әңгімелеу. 	Серуен картотекасы №9. Желді бақылау Мақсаты: Желдің табиғаттағы рөлін түсіндіру. Бақылау барысы: <ul style="list-style-type: none"> • Желді сезіну үшін балаларды сыртта жүгірту. • Желдің қарды ұшырып, ағаштардың бұтақтарын қозғалтуын бақылау. 	Серуен картотекасы №10 Қысқы жануарларды бақылау (іздері арқылы) Мақсаты: Қыс мезгілінде жануарлардың тіршілігін байқау. Бақылау барысы: <ul style="list-style-type: none"> • Қар үстіндегі іздерді табу (құстардың, иттің, қоянның). • Балалардан іздердің кімге тиесілі екенін болжауды сұрау.

	<ul style="list-style-type: none"> • Мұздың сырғанақ екенін тәжірибе арқылы көрсету. <p>"Қар астындағы қазына" Мақсаты: Зейінді және ізденімпаздықты дамыту.</p> <p>Ойын барысы:</p> <ul style="list-style-type: none"> • Балаларға қардың астына жасырылған ойыншықтар немесе табиғи заттарды (мысалы, бұтақ, тас, шишка) табу тапсырмасы беріледі. • Тәрбиеші әр зат туралы жұмбақ айтып, оны табуды сұрайды. <p><i>Мысалы:</i> "Дөңгелек, бірақ тәтті емес. Қардың астынан тауып көр!"</p> <p><i>(Еңбекке баулу, коммуникативтік, танымдық дағдыларды</i></p>	<p>"жамылғы" қызметін атқаратынын түсіндіру.</p> <p>"Қардан кім тезірек қар лақтырады?"</p> <p>Мақсаты: Балалардың дене шынықтыру қабілеттерін дамыту, шапшаңдыққа баулу.</p> <ul style="list-style-type: none"> • Ойынның барысы: <ul style="list-style-type: none"> ○ Балаларға қарды қолмен немесе күрекшемен алып, белгілі бір межеге (жалауша немесе белгіленген сызық) лақтыру ұсынылады. ○ Кімнің қарды алысқа лақтырғаны немесе 	<ul style="list-style-type: none"> • Күннің аз көрінетінін және жарықтың өзгергенін талқылау. <p>«Қар бекінісі»</p> <p>Мақсаты: Ұжымдық әрекетке үйрету, қармен жұмыс жасауды дамыту.</p> <ul style="list-style-type: none"> • Ойынның барысы: <ul style="list-style-type: none"> ○ Балалар топқа бөлініп, қардан бекініс немесе күрекшемен үлкен қар шеңберін жасайды. ○ Бекініс дайын болғаннан кейін, оны сақтап қалу үшін жеңіл "қар шабуылы" ұйымдастырылады (қар 	<ul style="list-style-type: none"> • Желдің күші қатты ма, әлде жай ма екенін талқылау. <p>"Қар ұясына секіру"</p> <p>Мақсаты: Қозғалыс белсенділігін дамыту, үйлесімділік пен шапшаңдықты арттыру.</p> <ul style="list-style-type: none"> • Ойынның барысы: <ul style="list-style-type: none"> ○ Балаларға қарда бірнеше шеңбер (ұя) салу ұсынылады. ○ Балалар бір шеңберден екіншісіне секіріп өтуі керек. ○ Ойынның қиындығын арттыру үшін шеңберлерді бір-бірінен 	<p>"Қардан кім тезірек қар лақтырады?"</p> <p>Мақсаты: Балалардың дене шынықтыру қабілеттерін дамыту, шапшаңдыққа баулу.</p> <ul style="list-style-type: none"> • Ойынның барысы: <ul style="list-style-type: none"> ○ Балаларға қарды қолмен немесе күрекшемен алып, белгілі бір межеге (жалауша немесе белгіленген сызық) лақтыру ұсынылады. ○ Кімнің қарды алысқа лақтырғаны немесе белгіге дәл тигізгені бағаланады.
--	---	---	---	---	--

	дамыту)	<p>белгіге дәл тигізгені бағаланады.</p> <ul style="list-style-type: none"> • (Еңбекке баулу ,коммуникативтік, танымдық дағдыларды дамыту 	<p>ұшқындары н лақтыру).</p> <ul style="list-style-type: none"> ○ Қызықты атмосфера жасау үшін бір топ қорғанса, екінші топ шабуылдаушы болады <p>(Еңбекке баулу ,коммуникативтік, танымдық дағдыларды дамыту</p>	<p>алшақ орналастыруға болады.</p> <p>(Еңбекке баулу ,коммуникативтік, танымдық дағдыларды дамыту</p>	<p>(Еңбекке баулу ,коммуникативтік, танымдық дағдыларды дамыту</p>
Серуеннен оралу 17.30-17.50	Даладан топқа кірерде балаларды бір бірінің артынан реттілікпен жүруді дағдыландыру Өзіне қызмет көрсетуге, өздігінен реттілікпен шешінуді үйрету, киімдерін шкафтарға салуға, , оларды мейірімділікке, бір-біріне көмектесуге баулу Өзіне-өзі қызмет ету дағдысын қалыптастыпу	Даладан топқа кірерде балаларды бір бірінің артынан реттілікпен жүруді дағдыландыру Дербестікке дағдыландыруға, сөздік қорды балалардың киімдерінің, аяқ киімдерінің атауларымен байытуға Өзіне-өзі қызмет ету дағдысын қалыптастыпу	Даладан топқа кірерде балаларды бір бірінің артынан реттілікпен жүруді дағдыландыру Өзіне қызмет көрсетуге, өздігінен реттілікпен шешінуді үйрету, киімдерін шкафтарға салуға, , оларды мейірімділікке, бір-біріне көмектесуге баулу Өзіне-өзі қызмет ету дағдысын қалыптастыпу	Даладан топқа кірерде балаларды бір бірінің артынан реттілікпен жүруді дағдыландыру Кір киімдерді тәрбиешіге ескертіп ауыстыру , қолдарын көпіршітіп жуу Жеке гигиенаны сақтауға баулу	Даладан топқа кірерде балаларды бір бірінің артынан реттілікпен жүруді дағдыландыру Өзіне қызмет көрсетуге, өздігінен реттілікпен шешінуді үйрету, киімдерін шкафтарға салуға, , оларды мейірімділікке, бір-біріне көмектесуге баулу Өзіне –өзі қызмет етуге баулу
Балалардың үйге қайтуы 17.50-18.00	Бүгінгі күннің қалай өткені туралы, баланың жетістіктері қандай болғаны туралы сөйлесу	Ата –аналармен балалардың тазалықтары жайлы әңгімелесу Балалардың тәрбиешіден сұранып үйге	Ата аналармен балалардың бүгінгі іс-әрекеттері туралы әңгімелесу.	.Ата-аналарға балалардың жеке бас гигиенасына назар аудару керектігін ескерту.Балалардың	Балалардың денсаулығы жайлы әңгімелесу Тәрбиеші ата-аналарға баланың күнін қалай

		қайтуы.		тәрбиешіден сұранып үйге қайтуы.	өткізетіні туралы қысқаша ақпарат береді.
--	--	---------	--	----------------------------------	---

Тәрбиеші: Усербаева Г. Абдимусаева Б.

Тексерілді әдіскер:



Алиева К.

ТӘРБИЕЛЕУ-БІЛІМ БЕРУ ПРОЦЕСІНІҢ ЦИКЛОГРАММАСЫ

Білім беру ұйымы :«Айгөлек»бөбекжай-бақшасы МКҚК

Топ: «Қарлығаш» ересек топ

Балалардың жасы: 4 жастан

Жоспардың құрылу кезеңі: 09.13-.12.2024ж.

Күн тәртібі	Дүйсенбі 09.12.2024	Сейсенбі 10.12.2024	Сәрсенбі 11.12.2024	Бейсенбі 12.12.2024	Жұма 13.12.2024
Балаларды қабылдау 08.00-08.30	Балаларды көтеріңкі көңілді музикамен қарсы алу. Балалардың үйде немен айналысқанын, бүгінгі көңіл күйін сұрау Медбике тексеруі ҚР әнұранын орындау «Күй күмбірі» - балалардың музыканы эмоционады қабылдауды, түсінуді, қадірлей білуді қалыптастыру, ұлттық мәдениетке қызығушылықты арттыру	Балаларды жақсы көңіл күймен қарсы алу және оларға қолайлы жағдай жасау. Баланы қолын жууға бағыттау. Медбике тексеруі «Күй күмбірі» - балалардың музыканы эмоционады қабылдауды, түсінуді, қадірлей білуді қалыптастыру, ұлттық мәдениетке қызығушылықты арттыру	Баладан қандай көңіл күймен келгенін сұрау. Баланы шкафқа киімін шешуге көмек көрсету Медбике тексеруі «Күй күмбірі» - балалардың музыканы эмоционады қабылдауды, түсінуді, қадірлей білуді қалыптастыру, ұлттық мәдениетке қызығушылықты арттыру	Балалардың терісін, дене қызуын, сыртқы келбетін тексеру. Баланың өзімен қатар балалармен байланыс жасауына көмек көрсету. Медбике тексеруі «Күй күмбірі» - балалардың музыканы эмоционады қабылдауды, түсінуді, қадірлей білуді қалыптастыру, ұлттық мәдениетке қызығушылықты арттыру	Балалардың көңіл – күйлерін қарап анықтау. Медбике тексеруі «Күй күмбірі» - балалардың музыканы эмоционады қабылдауды, түсінуді, қадірлей білуді қалыптастыру, ұлттық мәдениетке қызығушылықты арттыру

<p>Ата-аналармен немесе баланың басқада заңды өкілдерімен әңгімелесу, кеңес беру</p>	<p>Баланы балабақшадан қалдырмау туралы кеңес беру, Ата-анаға қосымша сұрақтар немесе алаңдаушылық болса, ашық сөйлесуге шақырып, баланың балабақшадағы күн тәртібі жайлы қысқаша ескертулерді айтып өту. Ата-анамен консультация</p>	<p>Үйдегі өзіне-өзі қызмет ету дағдыларының қалай қалыптасып жатқанын сұрау Ата-анамен консультация</p>	<p>Баланың үйдегі ойыншықтарға деген қызығушылығы жайлы сұрау Ата-анамен консультация</p>	<p>Ата-аналарға күн тәртібі мен күтілетін іс-шаралар туралы қысқаша айтып өту. Ата-анадан баланың үйдегі мінез-құлқы туралы сұрап, сұрақтары немесе тілектері болса, тыңдау Ата-анамен консультация</p>	<p>Демалыс күндердегі баланың күн тәртібі жайлы әңгімелесу Ата-анамен консультация</p>
<p>Балалардың іс- әрекеті (ойын, танымдық, коммуникативтік, шығармашылық эксперименталдық, еңбек, қимыл, бейнелеу, дербес және басқалары)</p>	<p>«Жапырақтың суда қалқуы» Мақсаты: Табиғи материалдардың суда қалқу қасиетін бақылау. Материалдар: Жапырақтар, ағаш бұтақтары, су ыдысы. Процесс: Балалар жапырақтарды суға салып, олардың бетінде қалқып тұратынын көреді.</p>	<p>Қимылдық ұлттық ойындар Мақсаты: Дене белсенділігін арттыру, ұлттық дәстүрлермен таныстыру. Ойын: "Ақ сүйек": Балалар бөлмеде немесе аулада жасырылған сүйекті іздейді. Ұлттық құндылықты дамыту, танымдық дағды</p>	<p>Сюжеттік-рөлдік ойындар Мақсаты: Балалардың қиялын, шығармашылық қабілетін дамыту, әлеуметтендіру. Ойын: "Дәрігер": Балалар дәрігер, медбике, науқас рөлдерін ойнайды. Коммуникативтік дағдыны дамыту</p>	<p>Үстел үсті және баспа ойындары Мақсаты: Логикалық ойлау, зейін мен шыдамдылықты дамыту. Ойын: Пазлдар құрастыру: Балалар қысқа қатысты суреттерді толық жинақтайды. Құрастыру, танымдық дағдыны дамыту</p>	<p>Кітап оқу Мақсаты: Балалардың сөйлеу дағдысын, сөздік қорын, қиялын және шығармашылық ойлауын дамыту. іс-әрекет Ертегі немесе әңгіме оқу (мысалы, "Мақта қыз бен мысық"). Сөйлеуді дамыту мен көркем әдебиет дағдысын дамыту</p>

	Эксперименталды іс-әрекет				
Танертенгілік жаттығу	<p>Жаттығу кешені: 6 «Зырылдауық» Мақсаты: Тепе-теңдік пен дене бақылауын дамыту. Өткізу тәсілі: Балалар бір орындарында қолдарын екі жаққа созып, айналады. Айналғаннан кейін олар түзу тұруға және тепе-теңдікті сақтауға тырысады.</p>	<p>Жаттығу кешені: №7 «Қоян сияқты секіру» Мақсаты: Секіру қимылдарын және аяқ бұлшық еттерін дамыту. Өткізу тәсілі: Балалар бірге қосылып секіреді, «қоян сияқты» кіші секірістермен алға жылжиды. Бұл жаттығу аяқтың иілгіштігі мен координациясын жақсартады.</p>	<p>Жаттығу кешені: №8 «Жаңбыр жауып тұр» Мақсаты: Баланың қол, иық және бел бұлшық еттерін икемділігін арттыру. Өткізу тәсілі: Балалар алақандарымен «жаңбыр жауғандай» жеңіл қимылдар жасайды, еденге еңкейіп, алақандарымен еденді жеңіл соғады.</p>	<p>Жаттығу кешені: №9 Поезд» Мақсаты: Баланың аяқ пен қол координациясын дамыту, жалпы қозғалыс белсенділігін арттыру. Өткізу тәсілі: Балалар бір-бірінің белінен ұстап, тізбектеліп, «поезд» сияқты қозғалады. Қозғалысты басқару үшін тәрбиеші әртүрлі бағытта жүріп, пойыздың бағытын өзгертеді. Балаларға бұрылып, қадамдарын реттеуге көмектесед</p>	<p>Жаттығу кешені: №10 «Кішкентай роботтар» Мақсаты: Баланың моторикасын және қозғалыс дәлдігін жақсарту. Өткізу тәсілі: Балалар «кіші робот» ретінде қолдары мен аяқтарын бұрыштармен бүгіп, қатаң қозғалыс жасайды. Әр қозғалыс нақты және баяу болуы тиіс, бұл жаттығу арқылы олар денелерін жақсырақ сезінуді үйренеді.</p>
Таңғы ас 08.30-09.30	<p>Майлықты дұрыс қолдануды, нанды үгітпей жеу қажет екенін ескертіп отыру Мәдениетті тамақтану дағдысын үйрету</p>	<p>Қолды жуудың маңызын оның денсаулықты сақтау үшін өмірлік қажетті дағды екенін балалармен талқылау. Жеке бас гигиенасы мәдениетін үйрету</p>	<p>Тағамның жағымды түрі, дәм, иісі, пайдасы туралы әңгімелесу Коммуникативті дағдыны қалыптастыру</p>	<p>Қасық, шанышқыны дұрыс пайдалануды үйрету Дұрыс тамақтану дағдысын үйрету</p>	<p>тамақ ішіп болғаннан кейін алғыс айту Коммуникативті дағдыны қалыптастыру</p>

<p>Ұйымдастырылған іс-әрекетті өткізуге дайындық ҰІӘ 09.30-10.00</p>	<p>Топта ұйымдастырылған орталықтарда балалардың түрлі әрекеттерін ұйымдастыруға қажетті заттар мен материалдарды әзірлеу</p> <p>"Қуыршақпен қауіпсіздік" Мақсаты: Балалардың қауіпсіздікке қатысты дұрыс іс-әрекеттерді меңгеруі. барысы: Балалар қуыршақтармен ойнап, қуыршақтарға да "сақ бол", "жан-жағыңа қара" деген өнегелі сөздер айтып, қауіпсіздік ережелерін үйренеді.</p>	<p>Барлық орталықтарды балалар әрекетіне қажетті заттар мен материалдармен толықтыру Үнемдеу іс әрекеті "Электр қуатын сақтайық" (Электр энергиясын үнемдеу) Мақсаты: Балаларға шамды, теледидарды және басқа құрылғыларды қажетсіз қосып қоймауды үйрету. Өткізу барысы: Балаларға бөлмеде ешкім болмаған кезде шамды сөндіріп қоюдың маңызын көрсету. Оларға теледидар мен компьютерді ұзақ уақыт қосып қоймауды үйрету</p>	<p>Ұйымдастырылған іс-әрекетке дайындық жасау, көрнекіліктерді дайындау, видео түсіндірмелер дайындау "Қазақтың киелі мекендері" Мақсаты: Балаларды Қазақстандағы әдемі табиғи орындармен таныстыру. Ойын барысы: Балаларға Бурабай, Шарын шатқалы, Көлсай сияқты әдемі жерлердің суреттерін көрсетіп, солар туралы әңгімелеу. Қағазға таулар, көлдер, ағаштар салып, оны бірге бояу.</p>	<p>Барлық орталықтарды балалар әрекетіне қажетті заттар мен материалдармен толықтыру "Жарықты сөндіріп" Мақсаты: Электр энергиясын үнемдеуді үйрету. барысы: Балалар ойын бөлмесінен шығарда жарықты сөндіруді үйренеді. Мұны әдетке айналдыру үшін, әр шығуда бірге жарықты сөндіріп тұрыңыз.</p>	<p>Іс-әрекетке қажетті құралдарды дағдыларға қарай дайындау "Қауіпсіздік ережелері" Мақсаты: Балаларды тұрмыста қауіпсіздік ережелерін сақтауға үйрету. Ойын: "Қауіпті/қауіпсіз" Балаларға түрлі заттардың суреттерін (өткір пышақ, ыстық шәйнек, жұмсақ ойыншық, қалам) көрсетеді. Олар қауіпті заттарды атап, неге қауіпті екенін айтады. Үйде қауіпті заттарды көрсетіп, оларға жақындамау керектігін есте сақтау.</p>
--	---	---	---	--	---

<p>Кестеге сәйкес ҮІӨ 10.00-10.35</p>	<p>Дене шынықтыру Міндеті: Әр түрлі бағытта жүгіру, жылдамдықты дамыту, қозғалысқа икемін келтіру. Ойын барысы:Алаңға түрлі бағыттарда белгілеулер қояды (түрлі түсті нүктелер немесе конустар).Балалар осы нүктелерге жетіп, әртүрлі бағытта жүгіреді (алға, артқа, жан-жағына).Ойын барысында балалардың қозғалыс бағытын ауыстырып, тепе-теңдікті сақтап жүгіруін қадағалайды.Бұл жаттығу баланың жүгіру жылдамдығын және бағытты дұрыс тандауды дамытады. (Физикалық дағдыларды қалыптастыру)</p>	<p>Дене шынықтыру Міндеті: Балалардың қозғалыс дәлдігін және икемділігін дамыту. Ойын барысы:Балаларға түрлі тапсырмалар беріледі: жоғарыға секіру, төменге еңбектей өту, бұрылып жүру.Жаттығу барысында әр түрлі қозғалыстар мен бағыттарды ауыстыру арқылы қозғалыс дәлдігін арттыру.Бұл ойын қозғалыстарды үйлестіруге және балаға әртүрлі дене қимылдарын дұрыс орындауға көмектеседі. (Физикалық дағдыны қалыптасытыру) "Әке мен ана мектебі: Міндеттерім" Мақсаты: Балаларды отбасы мүшелерінің міндеттері туралы түсінігін кеңейту. Ойын: "Отбасылық</p>	<p>Музыка Міндеті: Дыбыстарды тыңдап, оларды тану және қайталау, музыкалық сезімді дамыту. Ойын барысы: Балаларға әртүрлі дыбыстар (жаңбырдың дыбысы, жел, музыкалық аспаптардың дыбысы) тыңдату. Бұл дыбыстарды бала қайталап, олардың шығу көзі туралы ойлайды.Кейін балаларға осы дыбыстарға сай өз қимылдарын жасау ұсынылады. Мысалы, жаңбырдың дыбысына сәйкес қолдарын жайып, тыныш қозғалу. Бұл ойын балаға дыбыстарды тануға және оларды қимылдар арқылы білдіруге көмектеседі. (музыка – шығармашылық әрекет)</p>	<p>Дене шынықтыру Міндеті : Қол-аяқ қозғалыс үйлесімділігін дамыту, тепе-теңдікті сақтау. Ойын барысы:Балалар еденге жатып, төрт қолмен жүру арқылы кедергілерді еңбектейді.Еденге қойылған түрлі кедергілер мен үстінен өту үшін балалар еңбектей өтуі керек.Бұл ойын баланың қол мен аяқтың үйлесімділігін және тепе-теңдікті сақтауды үйретеді. (Физикалық , танымдық дағдыларды қалыптастыру Денешынықтыру)</p>	<p>Қазақ тілі Міндеті: Дауысты дыбысты анық айту, естіген дыбысты ажырату және қайталау дағдыларын дамыту. Ойын барысы:Балаларға әртүрлі сөздер айтылып, олардың ішінде «ұ» дауысты дыбысы бар сөздер бөлініп көрсетіледі.Мысалы, «құм», «ұшақ», «сұр» сөздерін айтып, балалардан тек сол сөздердегі дауысты дыбысты естіп, қайталауды сұрау.Бұл ойын баланың дұрыс дыбыстарды тану, айту және тыңдай алу қабілетін арттырады. (Коммуникативті дағдыны қалыптастыру Сөйлеуді дамыту.)</p>
---	---	--	---	--	---

		<p>көмекші" Балалар әке мен ананың көмектесетін міндеттерін атқарады: үстел жинау, кітаптарды орнына қою, ойыншықтарды тазалау. Әр бала өз рөлін ойнап, міндетін атқарған соң мадақталады. Үйде өздерінің отбасына көмектесетін рөлін ойлап табу.</p>			
Серуенге дайындық	Өздігінен реттілікпен киіну және шешінуді үйрету, жылы күртеше мен қолдарына қолғап кигізу, әр балаға өз киімдерін танып шкафтан алуға дағдыландыру Өзіне-өзі қызмет ету дағдысын қалыптастыру	Киімдерін сөрелерден ұқыптылықпен алуға, дербестікке дағдыландыру, әр балаға өз киімдерін танып шкафтан алуға дағдыландыру Өзіне-өзі қызмет ету дағдысын қалыптастыру	Сөздік қорды балалардың киімдерінің, аяқ киімдерінің атауларымен байытуға, Мысалы: күртеше, Етік, Қолқап, әр балаға өз киімдерін танып шкафтан алуға дағдыландыру Мемлекеттік тілді меңгерту	Балаларды мейірімділікке, бір-біріне көмектесуге баулу олардың сөйлеуін дамыту әр балаға өз киімдерін танып шкафтан алуға дағдыландыру Мемлекеттік тілді меңгерту	Өздігінен реттілікпен киінуді үйрету Балаларға қысқы табиғаттың ерекшеліктері туралы қысқаша түсінік беру, әр балаға өз киімдерін танып шкафтан алуға дағдыландыру Өзіне-өзі қызмет ету дағдысын қалыптастыру
Серуен 10.35-11.40	Серуен картотекасы №11 Қармен жұмыс (Еңбек ету) Мақсаты: Балаларды қар тазалау мен қардан құрылыс	Серуен картотекасы №12 . Құстарға қамқорлық (Еңбек ету) Мақсаты: Қыстап қалған құстарды азықтандыру арқылы қамқорлыққа тәрбиелеу.	Серуен картотекасы №13 . Мұздың қасиеттерін зерттеу (Эксперимент) Мақсаты: Мұздың табиғи қасиеттерін зерттеп, суық туралы түсінік қалыптастыру.	Серуен картотекасы №14 Қардың түсі мен тазалығын бақылау (Эксперимент, бақылау) Мақсаты: Қардың қандай жағдайда таза	Серуен картотекасы №15 . Қысқы ағаштарды бақылау (Бақылау, еңбек ету) Мақсаты: Ағаштардың қысқы күйін зерттеп, табиғатты тануға баулу.

	<p>жасауға үйрету.</p> <p>Іс-әрекет: Балалар қар күрекпен алаңды тазалайды. Қарды жинап, қардан кішкентай үйшік немесе қамал салады.</p> <p>Бақылау: Қардың құрылымын қарау: «Қар қандай? Ұстасан, суық па, жұмсақ па?»</p> <p>Эксперимент: Қарды алақанға салып ұстап, оның қалай еріп кететінін бақылау.</p> <ul style="list-style-type: none"> • Ойын: «Қар қалаушы»: Қардан кішкентай фигуралар жасап, кімнің үйшігі әдемі болатынын анықтау. <p>Адамгершілік, экологиялық білім, еңбекке баулу, қамқорлық дағдыларын қалыптастыру</p>	<ul style="list-style-type: none"> • Іс-әрекет: Балалармен бірге құстарға жем салатын орын дайындау (астауға жем салу). <ul style="list-style-type: none"> ○ Астауды ағаш бұтақтарына ілу. • Бақылау: <ul style="list-style-type: none"> ○ Құстардың әрекетін бақылау: «Құстар қалай жем жейді? Қанаттары қандай?» • Эксперимент: <ul style="list-style-type: none"> ○ Әртүрлі жем түрлерін салыстыру: дән, нан ұнтағы, шемішке. Құстардың қай жемді көбірек жейтінін 	<ul style="list-style-type: none"> • Іс-әрекет: Балалар мұздың қатты екенін ұстап көреді, жарыққа қарағанда оның түсін бақылайды. <ul style="list-style-type: none"> ○ Мұзды қолдарында ұстап ерітеді. • Бақылау: <ul style="list-style-type: none"> ○ Мұздың құрылымын қарау: «Мұз мөлдір ме? Қандай түстер көрінеді?» • Эксперимент: <ul style="list-style-type: none"> ○ Мұзды жылы және суық жерге қою арқылы оның қалай еритінін бақылау. • Ойын: <ul style="list-style-type: none"> ○ «Мұз 	<p>немесе ластанатынын түсіндіру.</p> <ul style="list-style-type: none"> • Іс-әрекет: Балалар қарды әртүрлі жерлерден (жолдан, алаңнан, ағаш түбінен) жинап, олардың түсін салыстырады. <ul style="list-style-type: none"> ○ Қардың қандай жерлерде таза болатынын анықтау. • Бақылау: <ul style="list-style-type: none"> ○ «Қар қандай түсте? Неге кейбір қар лас болып көрінеді?» • Эксперимент: <ul style="list-style-type: none"> ○ Таза қарды ыдысқа салып 	<ul style="list-style-type: none"> • Іс-әрекет: Ағаштардың түрлерін бақылау: «Бұл ағаш қандай? Оның бұтақтары қалай орналасқан?» <ul style="list-style-type: none"> ○ Ағаштардың жапырағы жоқ екенін түсіндіру. ○ Ағаш түбін қардан тазалау. • Бақылау: <ul style="list-style-type: none"> ○ Ағаштардың биіктігін, бұтақтарын қарап, сипаттау. • Эксперимент: <ul style="list-style-type: none"> ○ Ағаш қабығын ұстап, оның суық немесе жылы екенін анықтау. • Ойын: <ul style="list-style-type: none"> ○ «Ағашты
--	---	---	--	---	--

		<p>бақылау.</p> <ul style="list-style-type: none"> • Ойын: <ul style="list-style-type: none"> ○ «Құстарды тамақтандырыр»: Әр бала өзіне бөлінген аумаққа құстарға жем шашады. <p>Адамгершілік, экологиялық білім, еңбекке баулу, қамқорлық дағдыларын қалыптастыру Ұсақ моториканы дамыту</p>	<p>кристалдары»: Мұздан пішіндер жасап, оларды жарыққа қарау.</p> <p>Адамгершілік, экологиялық білім, еңбекке баулу, қамқорлық дағдыларын қалыптастыру, эксперименттік жұмыс</p>	<p>еріту. Ерімеген қарды сүзгіштен өткізіп, оның ішінде қандай ластықта бар екенін көру.</p> <ul style="list-style-type: none"> • Ойын: <ul style="list-style-type: none"> ○ «Таза қар жина»: Балалар таза қарды тауып, оны контейнерге жинайды. <p>Адамгершілік, экологиялық білім, еңбекке баулу, қамқорлық дағдыларын қалыптастыру,</p>	<p>таны»: Балалар кезекпен ағашты сипап сезіп, оның түрін анықтайды</p> <p>Адамгершілік, экологиялық білім, еңбекке баулу, қамқорлық дағдыларын қалыптастыру</p>
--	--	---	--	---	--

				эксперименттік жұмыс	
Серуеннен оралу 11.40-12.00	Даладан топқа кірерде балаларды бір бірінің артынан реттілікпен жүруді дағдыландыру Өзіне қызмет көрсетуге, өздігінен реттілікпен шешінуді үйрету, киімдерін шкафтарға салуға, , оларды мейірімділікке, бір-біріне көмектесуге баулу Өзіне-өзі қызмет ету дағдысын қалыптастыру	Даладан топқа кірерде балаларды бір бірінің артынан реттілікпен жүруді дағдыландыру Дербестікке дағдыландыруға, сөздік қорды балалардың киімдерінің, аяқ киімдерінің атауларымен байытуға Өзіне-өзі қызмет ету дағдысын қалыптастыру	Даладан топқа кірерде балаларды бір бірінің артынан реттілікпен жүруді дағдыландыру Өзіне қызмет көрсетуге, өздігінен реттілікпен шешінуді үйрету, киімдерін шкафтарға салуға, , оларды мейірімділікке, бір-біріне көмектесуге баулу Өзіне-өзі қызмет ету дағдысын қалыптастыру	Даладан топқа кірерде балаларды бір бірінің артынан реттілікпен жүруді дағдыландыру Кір киімдерді тәрбиешіге ескертіп ауыстыру , қолдарын көпіршітіп жуу Жеке гигиенаны сақтауға баулу	Даладан топқа кірерде балаларды бір бірінің артынан реттілікпен жүруді дағдыландыру Өзіне қызмет көрсетуге, өздігінен реттілікпен шешінуді үйрету, киімдерін шкафтарға салуға, , оларды мейірімділікке, бір-біріне көмектесуге баулу Өзіне –өзі қызмет етуге баулу
Түскі ас 12.00-12.30	Балаларды тамақтанар алдында қол жууға үйрету. Әр баланың өз орамалдарымен қолды сүртуін талап ету. "Қолды қалай жуамыз?" сұрағын қойып, әрекеттерін бақылау. "Сабынды алып жақ, суды ашып шайқайық"	Балаларды тамақтанар алдында қол жууға үйрету. Әр баланың өз орамалдарымен қолды сүртуін талап ету. Балаларға үстелдегі тағамдарды атап, олардың түр-түсін, пішінін және дәмін сипаттау. Мысалы: "Мынау сары май, сары түсті, жұмсақ", "Бұл - нан, ол хош иісті".	Балаларды тамақтанар алдында қол жууға үйрету. Әр баланың өз орамалдарымен қолды сүртуін талап ету. Балаларды қасықпен тамақ жеуге, майды нанға жағуға үйрету. Әр бала өз ыдысын дұрыс пайдалануды үйренеді. (мәдени-гигиеналық	Балаларды тамақтанар алдында қол жууға үйрету. Әр баланың өз орамалдарымен қолды сүртуін талап ету. Балаларға: Ас ішкеннен кейін алғыс айтуға үйрету ("Рақмет"). Тамақтан соң қолын сүрту және ыдысын жинастыруға көмектесу.	Балаларды тамақтанар алдында қол жууға үйрету. Әр баланың өз орамалдарымен қолды сүртуін талап ету. Балаларға: Үстелді таза ұстау. Төгіліп қалған тамақты сүртуге көмектесу. Балалардан алдарына қойылған тағамның атын сұрау, дұрыс тамақтану туралы

	(мәдени-гигиеналық дағдылар, өзіне-өзі қызмет ету)	(мәдени-гигиеналық дағдылар, өзіне-өзі қызмет ету)	дағдылар, өзіне-өзі қызмет ету)	(мәдени-гигиеналық дағдылар, өзіне-өзі қызмет ету)	мәлімет беру (мәдени-гигиеналық дағдылар, өзіне-өзі қызмет ету)
Күндізгі ұйқы 12.30-15.00	Маркировка бойынша балалар өз орындарын тауып жатады Ұйқыға арналған әуен аудио-ертегі	Маркировка бойынша балалар өз орындарын тауып жатады «Әлди –әлди ұйықтайғой»	Маркировка бойынша балалар өз орындарын тауып жатады «Бесік жырын» тыңдату	Маркировка бойынша балалар өз орындарын тауып жатады «Бауырсақ» ертегісін оқып беру	Маркировка бойынша балалар өз орындарын тауып жатады «Жақсы жатып, жайлы тұр!»
Біртіндеп ұйқыдан ояту, сауықтыру шаралары 15.00-15.30	Құстардың дауысы жазылған аудионы қосу Балаларға созылу жаттығуларын жасау (қолдарын жоғары көтеру, саусақтарын қозғалту). «Денсаулық жолдарымен жүргізу » Түйіршікті, усақ және ірі моншақты жолдар	Құстардың шырылын еліктейтін дыбыстар немесе табиғи музыка қосу. Бала оянғаннан кейін, төсекте отырып, жеңіл созылу жаттығуларын жасау. «Денсаулық жолдарымен жүргізу » Жұмсақ және қатты жолдар	Балалармен бірге терең тыныс алу және дем шығару жаттығуларын жасау тыныс алу жаттығулары:Мұрын арқылы терең тыныс алу және ауыз арқылы жай шығару. «Денсаулық жолдарымен жүргізу » құмды жолдар	Жағымды музыкамен біртіндеп ояту; - қолдар мен аяқтарды керу, созу, көтеріп, түсіруге жаттығулар,Көз жаттығуларын жасау «Денсаулық жолдарымен жүргізу » Түйіршікті, усақ және ірі моншақты жолдар	Жалпақ табандылықтың алдын алу мақсатында «Денсаулық жолдарымен жүргізу » Жұмсақ және қатты жолдар
Бесін ас 15.30-16.00	Балаларды тамақтанар алдында қол жууға үйрету. Әр баланың өз орамалдарымен қолды сүртуін талап ету. "Қолды қалай	Балаларды тамақтанар алдында қол жууға үйрету. Әр баланың өз орамалдарымен қолды сүртуін талап ету. Балаларға үстелдегі тағамдарды атап,	Балаларды тамақтанар алдында қол жууға үйрету. Әр баланың өз орамалдарымен қолды сүртуін талап ету. Балаларды қасықпен тамақ жеуге, майды	Балаларды тамақтанар алдында қол жууға үйрету. Әр баланың өз орамалдарымен қолды сүртуін талап ету. Балаларға:Ас ішкеннен кейін алғыс айтуға	Балаларды тамақтанар алдында қол жууға үйрету. Әр баланың өз орамалдарымен қолды сүртуін талап ету. Балаларға:Үстелді таза ұстау.

	жуамыз?" сұрағын қойып, әрекеттерін бақылау. "Сабынды алып жақ, суды ашып шайқайық" (мәдени-гигиеналық дағдылар, өзіне-өзі қызмет ету)	олардың түр-түсін, пішінін және дәмін сипаттау. Мысалы: "Мынау сары май, сары түсті, жұмсақ", "Бұл - нан, ол хош иісті". (мәдени-гигиеналық дағдылар, өзіне-өзі қызмет ету)	нанға жағуға үйрету. Әр бала өз ыдысын дұрыс пайдалануды үйренеді. (мәдени-гигиеналық дағдылар, өзіне-өзі қызмет ету)	үйрету ("Рақмет"). Тамақтан соң қолын сүрту және ыдысын жинастыруға көмектесу. (мәдени-гигиеналық дағдылар, өзіне-өзі қызмет ету)	Төгіліп қалған тамақты сүртуге көмектесу. Балалардан алдарына қойылған тағамның атын сұрау, дұрыс тамақтану туралы мәлімет беру (мәдени-гигиеналық дағдылар, өзіне-өзі қызмет ету)
Балалардың дербес әрекеті (баяу қимылды ойындар, үстел үсті ойындары, бейнелеу әрекеті, кітаптар қарау және тағы басқа әрекеттер) 16.00-16.35	"Ұзын ба, қысқа ма?" ойыны <ul style="list-style-type: none"> • Мақсаты: "Ұ" дыбысын айту қабілетін дамыту, заттарды ұзындықтары бойынша салыстыру. • Ойын барысы: Балаларға ұзындығы әртүрлі екі зат көрсетіледі (ұзын қарындаш және қысқа қарындаш). Балалар бұл 	"Кішкентай шеберлер" Мақсаты: Балалардың шығармашылық қабілеттерін дамыту. Түрлі пішіндер мен түстерді тануға және сәйкестендіруге дағдыландыру. Ойын барысы: Балалар өздері қалаған жануарды немесе өсімдікті таңдайды. Содан кейін олар дайын пішіндерден жануардың немесе өсімдіктің бейнесін құрастырып жабыстырады. Мүсіндеу және құрастыру дағдысын қалыптастыру	"Кім қайда және қандай?" Мақсаты: Балалардың "ұ" дыбысын дұрыс айтуы мен көмекші сөздерді қолдана білуін дамыту. Біртекті заттарды топтастыру, геометриялық фигураларды тану қабілетін жетілдіру. Ойын барысы: Балаларға заттар беріледі, оларды үстінде, астында деген сөздермен сипаттап айтады ("Доп үстелде."). Геометриялық фигураларды қарап, дөңгелек заттарды табады. Заттарды үлкен-	"Шеберлер студиясы" Мақсаты: Балаларды түрлі пішіндерден заттарды құрастыруға үйрету және геометриялық фигураларды тану. Құралдар: Түрлі түсті қағаздар, желім, қайшы. Өткізу барысы: Балаларға дөңгелек, төртбұрыш, үшбұрыш фигураларын қиып, олардан белгілі бір заттарды (үй, ағаш, машина) жапсыруды тапсырады. Фигураларды таңдап, оларды бір-біріне жапсыру арқылы	"Қиял қалашығы" (Құрастыру және Мүсіндеу) <ul style="list-style-type: none"> • Мақсаты: Балаларды қиялдауға, қарапайым құрастыру дағдыларын дамыту. • Ойын барысы: Балаларға түрлі ұзындықтағы таяқшалар (спагетти, немесе жұқа таяқшалар) беріледі. Олардан үшбұрыш, төртбұрыш құрастырып,

	<p>заттарды ұзындығына қарай салыстырып, "ұ" дыбысын анық айтуға машықтанады. Балалар затты атай отырып, ұзындығын айтып, ұзын мен қысқаны салыстырады.</p> <ul style="list-style-type: none"> • Сөйлеуді дамыту және математика негізі дағдыларын қалыптастыру 		<p>кіші, биік-аласа деп салыстырады. Сөйлеуді дамыту және математика негіздері дағдылары</p>	<p>заттарды құрастыру. Математика негізі және жапсыру дағдысы</p>	<p>әртүрлі пішіндерді жасайды. Таяқшалардың түйіскен жерлерін сазбен біріктіруге болады.</p> <p>Мүсіндеу және математика негізі дағдысы</p>
--	--	--	--	---	---

Жеке баламен жұмыс	Асан мен Гаухарга Сөйлеу Дағдыларын Дамытуға Арналған Жаттығу Балаға түрлі суреттер (жануарлар, өсімдіктер, заттар) көрсетіп, олардың атауларын айтуға және сипаттама беруге мүмкіндік береді. Мысалы, "Бұл не? Ол не істейді? Қандай түс?"	Асан мен Гаухарга Моториканы Дамытатын Жаттығулар . Балаға мозаика құрастыру, жіпке моншақ тізу немесе ермексаздан пішіндер жасау ұсынылады. Бұл жаттығулар ұсақ моториканы күшейтеді.	Асан мен Гаухарга Математикалық Ойлау Қабілетін Дамыту Балаға әртүрлі ойыншықтарды санау немесе пішіндерді салыстыру ұсынылады. Мысалы, бірнеше доптарды санату, санға байланысты тапсырмалар беру.	Асан мен Гаухарга Табиғат Туралы Танымдық Әңгіме Балаға табиғаттағы заттарды (ағаштар, гүлдер, жануарлар) суреттері арқылы таныстырып, оларды сипаттауды сұрайды.	Ән және Әуен Ритмін Қайталау Балаға қарапайым ритмдер (шапалақтау, дауыспен қайталау) көрсетіледі, бала оны қайталауы тиіс. Мысалы, жеңіл әуендерге қосылып ән айту.
Серуенге дайындық	Өздігінен реттілікпен киіну және шешінуді үйрету, жылы күртеше мен қолдарына қолғап кигізу, әр балаға өз киімдерін танып шкафтан алуға дағдыландыру Өзіне-өзі қызмет ету дағдысын қалыптастыру	Киімдерін сөрелерден ұқыптылықпен алуға, дербестікке дағдыландыру, әр балаға өз киімдерін танып шкафтан алуға дағдыландыру Өзіне-өзі қызмет ету дағдысын қалыптастыру	Сөздік қорды балалардың киімдерінің, аяқ киімдерінің атауларымен байытуға, Мысалы: күртеше, Етік, Қолқап, әр балаға өз киімдерін танып шкафтан алуға дағдыландыру Мемлекеттік тілді меңгерту	Балаларды мейірімділікке, бір-біріне көмектесуге баулу олардың сөйлеуін дамыту әр балаға өз киімдерін танып шкафтан алуға дағдыландыру Мемлекеттік тілді меңгерту	Өздігінен реттілікпен киінуді үйрету Балаларға қысқы табиғаттың ерекшеліктері туралы қысқаша түсінік беру, әр балаға өз киімдерін танып шкафтан алуға дағдыландыру Өзіне-өзі қызмет ету дағдысын қалыптастыру
Серуен 16.35-17.30	Серуен картотекасы №16 Қар тазалау және қардың қасиеттерін	Серуен картотекасы №17 Ағаштарды күту және мұзды зерттеу Мақсаты: Қысқы табиғатқа қамқорлық	Серуен картотекасы №18 Құстарға көмектесу және қардың қалыңдығын өлшеу Мақсаты: Табиғатқа	Серуен картотекасы №19 Қар мүсіндерін жасау және желді бақылау Мақсаты:	Серуен картотекасы №20 Қардан жол салу және күннің әсерін бақылау Мақсаты: Қардың жылулықпен өзгерісін

	<p>бақылау Мақсаты: Балаларды еңбекке баулу, қардың қасиеттерімен таныстыру.</p> <ul style="list-style-type: none"> • Еңбек: Балалар кішкентай күректермен ауладан қар тазалайды. • Эксперимент: <ul style="list-style-type: none"> ○ Қардың қолда еруін бақылау. ○ Салқын қар мен еріген судың айырмашылығын анықтау. • Бақылау: <ul style="list-style-type: none"> ○ Қардың түсін, құрылымын 	<p>жасау, мұздың ерекшеліктерін түсіну.</p> <ul style="list-style-type: none"> • Еңбек: <ul style="list-style-type: none"> ○ Ауладағы ағаштардың түбіне қарды тығыздап төсеу (түбірін аяздан қорғау). • Эксперимент: <ul style="list-style-type: none"> ○ Мұзды зерттеу: оның қатты екенін тексеру, мұздың суға айналатынын бақылау. ○ «Қар суға қарағанда жеңіл ме?» тәжірибесін жасау (қар мен суды 	<p>жанашырлық таныту, қардың ерекшеліктерін зерттеу.</p> <ul style="list-style-type: none"> • Еңбек: <ul style="list-style-type: none"> ○ Құстарға арнап жемсалғыш орнатып, дәндер салу. • Эксперимент: <ul style="list-style-type: none"> ○ Қардың қалыңдығын өлшеу үшін сызғышты пайдалану. ○ «Қардың астында не бар?» тәжірибесін жүргізу (қар астындағы жерді зерттеу). • Бақылау: <ul style="list-style-type: none"> ○ Құстардың жем салғышқа 	<p>Шығармашылық қабілеттерін дамыту, желдің қасиеттерін түсіну.</p> <ul style="list-style-type: none"> • Еңбек: <ul style="list-style-type: none"> ○ Балалар топ болып қардан әртүрлі мүсіндер (адам, жануарлар) жасайды. • Эксперимент: <ul style="list-style-type: none"> ○ Желдің күшін анықтау үшін жеңіл заттарды (қағаз, қар) үрлеп көру. ○ Қар ұшқындағының желмен 	<p>түсіну, балаларды ұжымдық еңбекке баулу.</p> <ul style="list-style-type: none"> • Еңбек: <ul style="list-style-type: none"> ○ Балалар қар күрегімен жол салады. ○ Салынған жолдардың айналасын әдемілеп жинайды. • Эксперимент: <ul style="list-style-type: none"> ○ Қардың күн жылуы әсерінен қалай еритінін бақылау. ○ Қар мен мұздың күннің астында қалдырып, олардың өзгерістерін зерттеу. • Бақылау: <ul style="list-style-type: none"> ○ Аспанды
--	---	--	---	---	---

	<p>зерттеу.</p> <ul style="list-style-type: none"> ○ «Қар таза ма?» деген сұраққа жауап іздеу. <p>Адамгершілік, экологиялық білім, еңбекке баулу, қамқорлық дағдыларын қалыптастыру эксперименттік жұмыс</p>	<p>өлшеу).</p> <ul style="list-style-type: none"> • Бақылау: <ul style="list-style-type: none"> ○ Ағаштардың бұтақтарында қырау немесе мұздың пайда болуын қарау. ○ Мұздың жарықта қалай жарқырайтынын бақылау <p>Адамгершілік, экологиялық білім, еңбекке баулу, қамқорлық дағдыларын қалыптастыру эксперименттік жұмыс</p>	<p>келуін және олардың мінез-құлықтарына бақылау.</p> <p>Адамгершілік, экологиялық білім, еңбекке баулу, қамқорлық дағдыларын қалыптастыру эксперименттік жұмыс</p>	<p>қалай қозғалғанын бақылау.</p> <ul style="list-style-type: none"> • Бақылау: <ul style="list-style-type: none"> ○ Желдің қар ұшқындарын қалай алып кететінін қарау. <p>Адамгершілік, экологиялық білім, еңбекке баулу, қамқорлық дағдыларын қалыптастыру эксперименттік жұмыс</p>	<p>бақылап, күннің жарықтығы мен оның қарға әсерін анықтау.</p> <p>Адамгершілік, экологиялық білім, еңбекке баулу, қамқорлық дағдыларын қалыптастыру эксперименттік жұмыс</p>
<p>Серуеннен оралу 17.30-17.50</p>	<p>Даладан топқа кірерде балаларды бір бірінің артынан реттілікпен жүруді дағдыландыру Өзіне қызмет көрсетуге, өздігінен</p>	<p>Даладан топқа кірерде балаларды бір бірінің артынан реттілікпен жүруді дағдыландыру Дербестікке дағдыландыруға, сөздік</p>	<p>Даладан топқа кірерде балаларды бір бірінің артынан реттілікпен жүруді дағдыландыру Өзіне қызмет көрсетуге, өздігінен реттілікпен</p>	<p>Даладан топқа кірерде балаларды бір бірінің артынан реттілікпен жүруді дағдыландыру Кір киімдерді тәрбиешіге ескертіп</p>	<p>Даладан топқа кірерде балаларды бір бірінің артынан реттілікпен жүруді дағдыландыру Өзіне қызмет көрсетуге, өздігінен реттілікпен</p>

	реттілікпен шешінуді үйрету, киімдерін шкафтарға салуға, , оларды мейірімділікке, бір-біріне көмектесуге баулу Өзіне-өзі қызмет ету дағдысын қалыптастыру	қорды балалардың киімдерінің, аяқ киімдерінің атауларымен байытуға Өзіне-өзі қызмет ету дағдысын қалыптастыру	шешінуді үйрету, киімдерін шкафтарға салуға, , оларды мейірімділікке, бір-біріне көмектесуге баулу Өзіне-өзі қызмет ету дағдысын қалыптастыру	ауыстыру , қолдарын көпіршітіп жуу Жеке гигиенаны сақтауға баулу	шешінуді үйрету, киімдерін шкафтарға салуға, , оларды мейірімділікке, бір-біріне көмектесуге баулу Өзіне –өзі қызмет етуге баулу
--	--	--	--	---	---

--	--	--	--	--	--

Балалардың үйге қайтуы 17.50-18.00	Бүгінгі күннің қалай өткені туралы, баланың жетістіктері қандай болғаны туралы сөйлесу	Ата –аналармен балалардың тазалықтары жайлы әңгімелесу Балалардың тәрбиешіден сұранып үйге қайтуы.	Ата аналармен балалардың бүгінгі іс-әрекеттері туралы әңгімелесу.	.Ата-аналарға балалардың жеке бас гигиенасына назар аудару керектігін ескерту.Балалардың тәрбиешіден сұранып үйге қайтуы.	Балалардың денсаулығы жайлы әңгімелесу
---	---	---	--	--	---

Тәрбиешілер : Усербаева Г. Абдимусаева Б.

Тексерілді әдіскер:  Алиева К.

ТӘРБИЕЛЕУ-БІЛІМ БЕРУ ПРОЦЕСІНІҢ ЦИКЛОГРАММАСЫ

Білім беру ұйымы :«Айгөлек»бөбекжай-бақшасы МКҚК

Топ: «Қарлығаш» ересек топ

Балалардың жасы: 4 жастан

Жоспардың құрылу кезеңі: 16.12-20.12.2024ж.

Педагогтың аты-жөні: Усербаева Г. Абдимусаева Б.

2024-2025 оқу жылы

Желтоқсан 3-апта

Күн тәртібі	Дүйсенбі 16.12.2024 Тәуелсіздік күніне Демалыс	Сейсенбі 17.12.2024	Сәрсенбі 18.12.2024	Бейсенбі 19.12.2024	Жұма 20.12.2024
Балаларды Қабылдау 08.00-08.30		Сәлемдесу Балаларды әсем әуенмен,көтеріңкі көңіл күймен қарсы алу Медбике тексеруі «Күй күмбірі» - балалардың музыканы эмоционады қабылдауды, түсінуді, қадірлей білуді қалыптастыру, ұлттық мәдениетке қызығушылықты арттыру	Сәлемдесу Әр балаға ерекше көңіл бөліп, «Қайырлы таң! Бүгін күн қандай тамаша!» деп жылы сөз айту. Медбике тексеруі «Күй күмбірі» - балалардың музыканы эмоционады қабылдауды, түсінуді, қадірлей білуді қалыптастыру, ұлттық мәдениетке қызығушылықты	Сәлемдесу Жұмсақ, көңілді музыка қою арқылы баланың көңіл-күйін көтеру. Медбике тексеруі «Күй күмбірі» - балалардың музыканы эмоционады қабылдауды, түсінуді, қадірлей білуді қалыптастыру, ұлттық мәдениетке қызығушылықты арттыру	Сәлемдесу Жақсы көңіл күй тілеу, Топқа балалар келген кезде балаларды реттілікпен шешінуге, киімдерін шкафқа жинап қоюды үйрету. Медбике тексеруі «Күй күмбірі» - балалардың музыканы эмоционады қабылдауды, түсінуді, қадірлей білуді қалыптастыру, ұлттық мәдениетке

			арттыру		қызығушылықты арттыру
Ата-аналармен немесе баланың басқада заңды өкілдерімен әңгімелесу, кеңес беру		Ата-анаға кеңес: Тәрбиеші бала жайлы жалпы көңіл-күй, белсенділік немесе жаңа дағдылары жайлы қысқаша ақпарат беру	Психологтың кеңесі: Баланың әр жетістігін қолдап, оны мақтау, бұл баланың өзіне деген сенімділігін арттыратынын айту	Ата-аналармен әңгіме: Баланың қажеттіліктері мен даму динамикасын қысқаша талқылау.	Ата –аналармен әңгіме: Осы артада болатын іс-шаралармен таныстыру, балаларды жарыстарға қатыстыру туралы ұсыныстар
Балалардың іс-әрекеті (ойын, танымдық, коммуникативтік, шығармашылық эксперименталдық, еңбек, қимыл, бейнелеу, дербес және басқалары)		«Төлдер мен олардың ерекшеліктері» <ul style="list-style-type: none"> • Мақсаты: Мал шаруашылығы туралы білімдерін кеңейту, ұлттық құндылық ретінде мал шаруашылығын құрметтеуді үйрету. • Іс-әрекет: Балалар қазақтың ұлттық төлдеріне (кой, жылқы, түйе) қатысты ақпарат алып, олардың пайдасы мен маңызын 	«Сәлемдесу әдебі» <ul style="list-style-type: none"> • Мақсаты: Балаларды үлкендермен сыпайы сөйлесуге, ұлттық дәстүрге сай құрмет көрсетуге баулу. • Іс-әрекет: Рөлдік ойындар арқылы үлкендерге қалай сәлемдесіп, қоштасуды үйрету. • Қауіпсіздік: Көшеде, қоғамдық орындарда өздерін ұстау ережелерін талқылау. 	«Ою-өрнек әлемі» <ul style="list-style-type: none"> • Мақсаты: Қазақтың ұлттық ою-өрнектерінің мәнін түсініп, оларды өз жұмыстарында қолдану. • Іс-әрекет: Балалар қағаз немесе ермексаз арқылы ұлттық ою-өрнектердің пішіндерін жасап, сәндік бұйымдар дайындайды. Шығармашылық іс-	Эксперименттік іс-әрекет Тақырыбы: «Киіз жасауға арналған материалдар» <ul style="list-style-type: none"> • Мақсаты: Киіз басу процесін зерттеу, табиғи жүннің қасиеттерін түсіну. • Іс-әрекет: Балалар жүнді зерттеп, оның жұмсақтығын, мықтылығын және сумен әрекетін байқайды. • Қауіпсіздік: Сумен

		талқылайды. Танымдық іс-әрекет , Қоршаған ортамен таныстыру	Коммуникативтік іс- әрекет , Өнегелі «15 минут »	әркет , ұлттық құндылық дағдысы	жұмыс істегенде төгілмеуін, тазалық ережелерін қадағалау. Эксперименттік дағды, Ұлттық құндылық
Танертенгілік жаттығу		Таңғы жаттығу №11 Қозғалыс және дене бітімін нығайту Қадам жасау: Қолды белге қойып, бір қадам алға адымдап, артқа оралу. Аяқпен жүгіріп өту: Қысқа қашықтықта екі аяқпен жеңіл жүгіру. Секіру: Екі аяқпен жерден жоғары секіру, төмен түсіп, оң қолды жоғары көтеру. Қолды қозғалу: Аяқтың ұшымен жүру кезінде қолды жоғары көтеру.	Таңғы жаттығу №12 Тепе-теңдік сақтау Арқанмен жүру: Жерге қойылған арқанның үстімен жүру. Бір аяқпен тұру: Бір аяқпен 10 секунд тұрып, тепе-теңдікті сақтау. Тепе-теңдікті сақтау: Кішкене заттың үстінде (қорапша немесе кіші орындық) жүру. Секіру: Екі аяқпен жерге секіріп, тепе-теңдік сақтау.	Таңғы жаттығу №13 Қозғалыс және серпінділік Адымдап жүгіру: Қысқа қашықтықта жылдам адымдап жүгіру. Секіру: Бір аяқпен алға секіру, кейін екі аяқпен секіру. Қолды сермеп қимыл жасау: Қолды алдыға және артқа сермеп, жылдам қимылдар жасау. Қозғалысты қайталау: Бір орында тұрып, бірнеше рет секіріп, кейін жүгіру.	Таңғы жаттығу №14 Қимыл үйлесімділігі және ырғақ Қолды соғу: Музыкамен бірге қолды соғу. Аяқпен ырғақтау: Аяқпен топыраққа ырғақты соғу. Қимылдарды қайталау: Қолмен аяқтың қозғалысын әр түрлі бағытта қайталау. Қимылды ойын: Балалармен бірге жеңіл би қимылдарын орындау.
Таңғы ас 08.30-09.30		Балаларды тамақтанар алдында қол жууға үйрету. Әр баланың өз орамалдарымен қолды	Балаларды тамақтанар алдында қол жууға үйрету. Әр баланың өз орамалдарымен қолды	Балаларды тамақтанар алдында қол жууға үйрету. Әр баланың өз орамалдарымен қолды	Балаларды тамақтанар алдында қол жууға үйрету. Әр баланың өз орамалдарымен қолды

		<p>сұртуін талап ету. Балаларға үстелдегі тағамдарды атап, олардың түр-түсін, пішінін және дәмін сипаттау. Мысалы: "Мынау дәрумендер салаты , оның ағзаға пайдасы өте көп", "Бұл қарақұмық" олда өтей пайдалы . (мәдени-гигиеналық дағдылар, өзіне-өзі қызмет ету)</p>	<p>сұртуін талап ету. Балаларды қасықпен тамақ жеуге, майды нанға жағуға үйрету. Әр бала өз ыдысын дұрыс пайдалануды үйренеді. (мәдени-гигиеналық дағдылар, өзіне-өзі қызмет ету)</p>	<p>сұртуін талап ету. Балаларға: Ас ішкеннен кейін алғыс айтуға үйрету ("Рақмет"). Тамақтан соң қолын сұрту және ыдысын жинастыруға көмектесу. (мәдени-гигиеналық дағдылар, өзіне-өзі қызмет ету)</p>	<p>сұртуін талап ету. Балаларға: Үстелді таза ұстау. Төгіліп қалған тамақты сұртуге көмектесу. Балалардан алдарына қойылған тағамның атын сұрау, дұрыс тамақтану туралы мәлімет беру (мәдени-гигиеналық дағдылар, өзіне-өзі қызмет ету)</p>
<p>Ұйымдастырылған іс-әрекетті өткізуге Дайындық ҰІӨ 09.30-10.00</p>		<p>Барлық орталықтарды балалар әрекетіне қажетті заттар мен материалдармен толықтыру «Өнегелі 15 минут» "Достық пен көмек" Мақсаты: Балаларға бір-біріне көмектесудің және достықтың маңыздылығын үйрету.</p>	<p>Ұйымдастырылған іс-әрекетке дайындық жасау, көрнекіліктерді дайындау, видео түсіндірмелер дайындау Су қауіпсіздігі Мақсаты: Балаларға суға жақын жерлерде қауіпсіздікті сақтау қажеттілігін түсіндіру. Іс-әрекет: Су қоймаларының жанында ересектерсіз ойнамау керектігін түсіндіру. Балалармен судың қауіпті жерлерін көрсету</p>	<p>Барлық орталықтарды балалар әрекетіне қажетті заттар мен материалдармен толықтыру Үнемді пайдалану "Киімді күтіп кию" (Киімді ұқыпты қолдануға үйрету) Мақсаты: Балаларға киімді үнемді пайдалану және оны күтіп киюді үйрету. Құралдар: Балалардың киімдері (күртеше, жейде, бас киім).</p>	<p>Іс-әрекетке қажетті құралдарды дағдыларға қарай дайындау Көшедегі қауіпсіздік Мақсаты: Көшеде серуендеу кезінде балаларды қауіпсіздік ережелеріне үйрету. Іс-әрекет: Педагог балаларға ересектерсіз көшеге шықпау керектігін түсіндіреді. Көшеде бейтаныс адамдармен сөйлеспеу туралы айту. Балалармен серуен</p>

			<p>арқылы түсіндіру (мысалы, терен суға бармау). Құралдар: Су қоймаларының суреттері, бассейндерде сақтық шараларын түсіндіретін мультфильмдер.</p>	<p>Өткізу барысы: Балаларға киімдерді үнемдеп, таза киіп жүрудің маңыздылығын түсіндіру. Ойын барысында киімдерді дұрыс кию және оны сақтап, ұқыпты болуды үйренеді.</p>	<p>кезінде жолда қалай жүру керектігі туралы мысалдар келтіру және олардың назарын қауіпті жерлерге аудару.</p>
--	--	--	---	--	---

<p>Кестеге сәйкес ҮІӨ 10-00-10.35</p>		<p>Қазақ тілі Сөздік қор: Міндеті: Балалардың отбасына, мерекелерге және салт-дәстүрлерге байланысты сөздік қорын байыту. Іс-әрекет: Балалар өз отбасын сурет арқылы таныстырады: «Бұл — менің атам, бұл — менің әпкем». Отбасылық мерекелер туралы әңгіме: «Біз туған күнде торт жедік», «Менің отбасым Наурыз мейрамын тойлайды».</p>	<p>Дене тәрбиесі Тепе-теңдік жаттығулары: Ағашқа ұқсатып қолды екі жаққа созып, түзу сызықтың бойымен жүру. Биіктігі 10-15 см болатын жіңішке ағаш тақтай арқылы жүру.</p>	<p>Музыка. Балаларға әр түрлі аспаптарды көрсету және олардың дыбыстары туралы әңгімелеу. Әр балаға бір аспап беріп, бірге қарапайым әуен ойнау (мысалы, «Жайнап тұрған көктем» немесе басқа баланың тыңдай білуіне сәйкес жеңіл әуендер). Балаларға музыкалық аспаптармен ойнау кезінде дұрыс ойнау және т.б. жайында түсінік беру.</p>	<p>Дене тәрбиесі Жүгіру мен секіру: Белгіленген орынға жүгіріп жетіп, қос аяқпен шеңбердің ішіне секіру. «Қояндар мен түлкілер» ойынында бір орында секіру</p> <p style="text-align: center;">○</p>
<p>Серуенге дайындық</p>		<p>Киімдерін сөрелерден ұқыптылықпен алуға, дербестікке дағдыландыру, әр балаға</p>	<p>Сөздік қорды балалардың киімдерінің, аяқ киімдерінің атауларымен</p>	<p>Балаларды мейірімділікке, бір-біріне көмектесуге баулу олардың сөйлеуін</p>	<p>Өздігінен реттілікпен киінуді үйрету Балаларға қысқы табиғаттың</p>

		өз киімдерін танып шкафтан алуға дағдыландыру Өзіне-өзі қызмет ету дағдысын қалыптастыру	байытуға, Мысалы: күртеше, Етік, Қолқап, әр балаға өз киімдерін танып шкафтан алуға дағдыландыру Мемлекеттік тілді меңгерту	дамыту әр балаға өз киімдерін танып шкафтан алуға дағдыландыру Мемлекеттік тілді меңгерту	ерекшеліктері туралы қысқаша түсінік беру, әр балаға өз киімдерін танып шкафтан алуға дағдыландыру Өзіне-өзі қызмет ету дағдысын қалыптастыру
Серуен 10.35-11.40		Серуен картотекасы №21 Қарды бақылау Мақсаты: Балаларды қардың қасиеттерімен таныстыру. Бақылау барысы: <ul style="list-style-type: none"> • Қарды алақандарымен ұстап, оның суық екенін сезіну. • Қарды қысу арқылы пішін жасау, оның жұмсақ әрі жеңіл екенін байқау. • Қардың жер бетін қалай жауып жатқанын және оның ақ түске боялғанын талқылау. <p>"Қарға із салу"</p>	Серуен картотекасы №22 Ағаштарды бақылау Мақсаты: Қыстағы ағаштардың ерекшеліктерін зерттеу. Бақылау барысы: <ul style="list-style-type: none"> • Ағаштың жапырақсыз бұтақтарын қарап, олардың түсі мен формасын сипаттау. • Қыста ағаштардың ұйқыда екенін түсіндіру. • Кейбір ағаштардың (қарағай, шырша) қыста да жасыл екенін байқау. 	Серуен картотекасы №23 Құстарды бақылау Мақсаты: Қыстағы құстардың әрекетін байқау және оларға қамқорлық жасау. Бақылау барысы: <ul style="list-style-type: none"> • Ауладағы құстарды (шымшық, торғай) бақылау. • Балалармен бірге жем салғыштарға нан қиқымдарын салу. <p>Сұрақтар:</p> <ul style="list-style-type: none"> • "Қыста қандай құстарды көрдіңдер?" • "Оларға қалай 	Серуен картотекасы №24 Аязды бақылау Мақсаты: Аяздың ауа райына әсерін түсіндіру. Бақылау барысы: <ul style="list-style-type: none"> • Ауада "бу шығару" тәжірибесін жасау (ауыздан шыққан бу). • Аяздың ағаштар мен терезелердегі әшекейлерін қарау. <p>Сұрақтар:</p> <ul style="list-style-type: none"> • "Ауа қандай, суық па?" • "Терезедегі мұз әшекейлерін кім салады деп ойлайсындар?" <p>"Қар лақтыру"</p>

		<p>Мақсаты: Балалардың моторикасын және шығармашылық қабілеттерін дамыту.</p> <p>Ойын барысы: Балалар қар бетіне аяқпен, қолмен немесе таяқшалармен әртүрлі іздер салады.</p> <p>Тәрбиеші іздерді сипаттауды немесе қандай пішін екенін айтуды сұрайды: "Бұл қандай із?", "Қай жануардың ізіне ұқсайды?".</p> <p>Ойынның соңында ең ерекше іздерді бірге талқылайды.</p> <p>(Экологиялық мәдениет дағдысы Қоршаған ортамен таныстыру сурет салу)</p>	<p>"Қар жинаушы"</p> <p>Мақсаты: Еңбекке баулу және ұжымдық жұмысқа ынталандыру.</p> <p>Ойын барысы: Балаларға шағын күрекшелер беріледі. Тапсырма – белгіленген жерге қарды жинап, шағын қар үйіндісін жасау.</p> <p>Кім бірінші аяқтаса немесе ең үлкен үйінді жасаса, сол жеңімпаз атанады.</p> <p>(Саяхат ойын, Экологиялық мәдениет дағдысы Қоршаған ортамен таныстыру, еңбекке баулу)</p>	<p>көмектесе аламыз?"</p> <p>"Аққаланы безендіру"</p> <p>Мақсаты: Шығармашылықты дамыту және табиғи материалдарды қолдану.</p> <p>Ойын барысы: Балалар қардан аққала жасайды.</p> <p>Аққаланы безендіруге табиғи заттар (бұтақтар, жапырақтар, тастар) немесе ойыншықтарды пайдаланады.</p> <p>Соңында балалар аққаланы "аты" немесе "мінезі" туралы әңгімелейді.</p> <p>(Экологиялық мәдениет дағдысы Қоршаған ортамен таныстыру)</p>	<p>Мақсаты: Дәлдік пен шапшандықты дамыту.</p> <p>Ойын барысы: Балалар қардан шағын шарлар жасап, белгіленген мақсатқа (мысалы, шеңберге немесе қардан жасалған мұнараға) лақтыруға тырысады.</p> <p>Әрбір дәл соққы үшін ұпай беріледі.</p> <p>(Әңгіме ойын Экологиялық мәдениет дағдысы Қоршаған ортамен таныстыру)</p>
Серуеннен оралу 11.40-12.00		Даладан топқа кірерде балаларды бір бірінің артынан реттілікпен жүруді дағдыландыру	Даладан топқа кірерде балаларды бір бірінің артынан реттілікпен жүруді дағдыландыру	Даладан топқа кірерде балаларды бір бірінің артынан реттілікпен жүруді дағдыландыру	Даладан топқа кірерде балаларды бір бірінің артынан реттілікпен жүруді дағдыландыру

		<p>Дербестікке дағдыландыруға, сөздік қорды балалардың киімдерінің, аяқ киімдерінің атауларымен байытуға</p> <p>Өзіне-өзі қызмет ету дағдысын қалыптастыру</p>	<p>Өзіне қызмет көрсетуге, өздігінен реттілікпен шешінуді үйрету, киімдерін шкафтарға салуға, , оларды мейірімділікке, бір-біріне көмектесуге баулу</p> <p>Өзіне-өзі қызмет ету дағдысын қалыптастыру</p>	<p>Кір киімдерді тәрбиешіге ескертіп ауыстыру , қолдарын көпіршігіп жуу</p> <p>Жеке гигиенаны сақтауға баулу</p>	<p>Өзіне қызмет көрсетуге, өздігінен реттілікпен шешінуді үйрету, киімдерін шкафтарға салуға, , оларды мейірімділікке, бір-біріне көмектесуге баулу</p> <p>Өзіне –өзі қызмет етуге баулу</p>
<p>Түскі ас 12.00-12.30</p>		<p>Балаларды тамақтанар алдында қол жууға үйрету. Әр баланың өз орамалдарымен қолды сүртуін талап ету. Балаларға үстелдегі тағамдарды атап, олардың түр-түсін, пішінін және дәмін сипаттау.</p> <p>Мысалы: "Мынау сары май, сары түсті, жұмсақ", "Бұл - нан, ол хош иісті".</p> <p>Кесте бойынша кезекшілікті орындау (мәдени-гигиеналық дағдылар, өзіне-өзі қызмет ету)</p>	<p>Балаларды тамақтанар алдында қол жууға үйрету. Әр баланың өз орамалдарымен қолды сүртуін талап ету. Балаларды қасықпен тамақ жеуге, майды нанға жағуға үйрету. Әр бала өз ыдысын дұрыс пайдалануды үйренеді.</p> <p>Кесте бойынша кезекшілікті орындау (мәдени-гигиеналық дағдылар, өзіне-өзі қызмет ету)</p>	<p>Балаларды тамақтанар алдында қол жууға үйрету. Әр баланың өз орамалдарымен қолды сүртуін талап ету. Балаларға: Ас ішкеннен кейін алғыс айтуға үйрету ("Рақмет"). Тамақтан соң қолын сүрту және ыдысын жинастыруға көмектесу.</p> <p>Кесте бойынша кезекшілікті орындау</p> <p>(мәдени-гигиеналық дағдылар, өзіне-өзі қызмет ету)</p>	<p>Балаларды тамақтанар алдында қол жууға үйрету. Әр баланың өз орамалдарымен қолды сүртуін талап ету. Балаларға: Үстелді таза ұстау. Төгіліп қалған тамақты сүртуге көмектесу. Балалардан алдарына қойылған тағамның атын сұрау, дұрыс тамақтану туралы мәлімет беру</p> <p>Кесте бойынша кезекшілікті орындау</p> <p>(мәдени-гигиеналық дағдылар, өзіне-өзі қызмет ету)</p>

<p>Күндізгі ұйқы 12.30-15.00</p>		<p>Балаларға өздігінен киімдерін шешіп, ұйықтар алдындағы киімдерін киюге дағдыландыру Балалар ұйықтайтын бөлмені алдын-ала желдету ұйықтар алдында балаларға кітап оқу (өзіне-өзі қызмет ету дағдылары, тыңдау дағдысын қалыптастыру)</p>	<p>Балаларға өздігінен киімдерін шешіп, ұйықтар алдындағы киімдерін киюге дағдыландыру Ұйықтар алдында балаларға кітап оқу Аудио ертегі қосу (өзіне-өзі қызмет ету дағдылары, тыңдау дағдысын қалыптастыру)</p>	<p>Балаларға өздігінен киімдерін шешіп, ұйықтар алдындағы киімдерін киюге дағдыландыру Балалар ұйықтайтын бөлмені алдын-ала желдету Бесік жырын айту (өзіне-өзі қызмет ету дағдылары, музыка)</p>	<p>Балаларға өздігінен киімдерін шешіп, ұйықтар алдындағы киімдерін киюге дағдыландыру Ұйықтар алдында балаларға кітап оқу (өзіне-өзі қызмет ету дағдылары, тыңдау дағдысын қалыптастыру)</p>
<p>Ұйқыдан ояту, сауықтыру шаралары 15.00-15.30</p>		<p>Кұстардың шырылын еліктейтін дыбыстар немесе табиғи музыка қосу. Бала оянғаннан кейін, төсекте отырып, жеңіл созылу жаттығуларын жасау. «Денсаулық жолдарымен жүргізу » Жұмсақ және қатты жолдар</p>	<p>Балалармен бірге терең тыныс алу және дем шығару жаттығуларын жасау тыныс алу жаттығулары: Мұрын арқылы терең тыныс алу және ауыз арқылы жай шығару. «Денсаулық жолдарымен жүргізу » құмды жолдар</p>	<p>Жағымды музыкамен біртіндеп ояту; - қолдар мен аяқтарды керу, созу, көтеріп, түсіруге жаттығулар, Көз жаттығуларын жасау «Денсаулық жолдарымен жүргізу » Түйіршікті, усақ және ірі моншақты жолдар</p>	<p>Жалпақ табандылықтың алдын алу мақсатында «Денсаулық жолдарымен жүргізу » Жұмсақ және қатты жолдар</p>
<p>Бесін ас 15.30-16.00</p>		<p>Балаларды тамақтанар алдында қол жууға үйрету. Әр баланың өз орамалдарымен қолды сүртуін талап ету.</p>	<p>Балаларды тамақтанар алдында қол жууға үйрету. Әр баланың өз орамалдарымен қолды сүртуін талап ету.</p>	<p>Балаларды тамақтанар алдында қол жууға үйрету. Әр баланың өз орамалдарымен қолды сүртуін талап ету.</p>	<p>Балаларды тамақтанар алдында қол жууға үйрету. Әр баланың өз орамалдарымен қолды сүртуін талап ету.</p>

		<p>Балаларға үстелдегі тағамдарды атап, олардың түр-түсін, пішінін және дәмін сипаттау.</p> <p>Мысалы: "Мынау сары май, сары түсті, жұмсақ", "Бұл - нан, ол хош иісті".</p> <p>Кесте бойынша кезекшілікті орындау (мәдени-гигиеналық дағдылар, өзіне-өзі қызмет ету)</p>	<p>Балаларды қасықпен тамақ жеуге, майды нанға жағуға үйрету.</p> <p>Әр бала өз ыдысын дұрыс пайдалануды үйренеді.</p> <p>Кесте бойынша кезекшілікті орындау (мәдени-гигиеналық дағдылар, өзіне-өзі қызмет ету)</p>	<p>Балаларға: Ас ішкеннен кейін алғыс айтуға үйрету ("Рақмет").</p> <p>Тамақтан соң қолын сұрту және ыдысын жинастыруға көмектесу.</p> <p>Кесте бойынша кезекшілікті орындау (мәдени-гигиеналық дағдылар, өзіне-өзі қызмет ету)</p>	<p>Балаларға: Үстелді таза ұстау.</p> <p>Төгіліп қалған тамақты сұртуға көмектесу.</p> <p>Балалардан алдарына қойылған тағамның атын сұрау, дұрыс тамақтану туралы мәлімет беру</p> <p>Кесте бойынша кезекшілікті орындау (мәдени-гигиеналық дағдылар, өзіне-өзі қызмет ету)</p>
<p>Балалардың дербес әрекеті (қимылдық ұлттық, сюжеттік-рөлдік, үстел үсті-баспа, тағы басқа ойындар, кітап оқу, бейнелеу)</p> <p>16.00-16.35</p>	<p>"Бұл не?" ойыны</p> <p>Мақсаты: Балалардың сөздік қорын байыту және сөйлеу қабілетін дамыту.</p> <p>Ойын барысы Суреттерді көрсетіп, балалардан "Бұл не?" деп сұрайды. Баланың дұрыс жауабын мақтап, қосымша ақпарат береді. Мысалы: "Бұл – ағаш. Ағаштың жапырақтары жасыл, ол</p>	<p>"Ұшатын заттарды тап" ойыны</p> <p>Мақсаты: "Ұ" дыбысы бар сөздерді айту және заттарды топтастыру дағдысын дамыту.</p> <p>Ойын барысы: Балаларға суреттерді көрсетіп: "Ұшатын заттарды табайық" деп айтады. Ұшатын заттарды бөлек қойып, балалардан олардың атын қайталатып сұрайды: "Ұшақ, шар,</p>	<p>"Көкөністерді тап" ойыны</p> <p>Мақсаты: Көкөністердің атауларын үйрету, түсі мен пішінін ажырату.</p> <p>Ойын барысы: Балаларға себетке салынған көкөністерді көрсетеді. Бір көкөністі алып, балалардан сұрайды: "Бұл қандай көкөніс? Оның түсі қандай?" Балалар дұрыс</p>	<p>"Ормандағы серуен" ойыны</p> <p>Мақсаты: Балаларға орманды таза ұстау және еңбекке үйрену дағдыларын дарыту.</p> <p>Ойын барысы: Орман макеті қойылып, балалар оған серуенге шығады. Кішкентай себеттерге орман ішіндегі тасталған қоқыстарды жинайды және олардың қайда тастау керектігін шешеді. Еңбекке</p>	

		<p>бізге көлеңке береді". Сөйлеуді дамыту, қоршаған ортамен таныстыру Балаларға дайын үлгідегі қарапайым суреттердің (дөңгелек, гүл, бұлт) контурларын қарындашпен бастырып салу. Қылқаламмен суға жай ғана сызықтар салу. Қылқаламды бос ұстау арқылы сызықтардың бірқалыпты екенін бақылау. Сурет салу</p>	<p>құс".Қалған заттарды "Ұшпайтындар" деп топтастырады. Сөздік қорды дамыту, сөйлеуді дамыту дағдысы Балалар үлкен параққа жіңішке және жуан сызықтарды салады. Қарындаш пен кылқаламды қатты қысып ұстағанда және бос ұстағанда сызықтардың қалай өзгеретінін байқайды. Сызықтарды тегіс әрі бірқалыпты салуға тырысады. Сурет салу</p>	<p>жауап берген сайын оларды мақтап, қосымша мәлімет қосады (мысалы, "Сәбіз апелсин түсті, ол тәтті"). Математика негізі, мүсіндеу дағдысы Балалар дайын контурлардың үстінен (жолақ, ирек, шеңбер) қарындашпен жүргізеді. Қатты басқанда қағаз жыртылып қалатынын байқап, қарындашты жеңіл ұстауға тырысады.Сурет салу</p>	<p>баулу,Экологиялық мәдениет дағдысы Балалар ақ параққа суық (көк, күлгін) және жылы (қызыл, сары) түстерді қолданып, түрлі сызықтар салады. Қылқаламды қатты ұстағанда сызықтың дұрыс шықпайтынын бақылап, оны жеңіл ұстауға үйренеді. Сурет салу</p>
Балалармен жеке жұмыс		<p>Асан мен Гаухарға Моториканы Дамытатын ЖаттығуларБалаға мозаика құрастыру, жіпке моншақ тізу немесе ермексаздан пішіндер жасау ұсынылады. Бұл жаттығулар ұсақ моториканы күшейтеді.</p>	<p>Асан мен Гаухарға Математикалық Ойлау Қабілетін ДамытуБалаға эртүрлі ойыншықтарды санау немесе пішіндерді салыстыру ұсынылады. Мысалы, бірнеше доптарды санату, санға байланысты тапсырмалар беру.</p>	<p>Асан мен Гаухарға Табиғат Туралы Танымдық ӘңгімеБалаға табиғаттағы заттарды (ағаштар, гүлдер, жануарлар) суреттері арқылы таныстырып, оларды сипаттауды сұрайды.</p>	<p>Ән және Әуен Ритмін ҚайталауБалаға қарапайым ритмдер (шапалақтау, дауыспен қайталау) көрсетіледі, бала оны қайталауы тиіс. Мысалы, жеңіл әуендерге қосылып ән айту.</p>

Серуенге дайындық		Киімдерін сөрелерден ұқыптылықпен алуға, дербестікке дағдыландыру, әр балаға өз киімдерін танып шкафтан алуға дағдыландыру Өзіне-өзі қызмет ету дағдысын қалыптастыру	Сөздік қорды балалардың киімдерінің, аяқ киімдерінің атауларымен байытуға, Мысалы: күртеше, Етік, Қолқап, әр балаға өз киімдерін танып шкафтан алуға дағдыландыру Мемлекеттік тілді меңгерту	Балаларды мейірімділікке, бір-біріне көмектесуге баулу олардың сөйлеуін дамыту әр балаға өз киімдерін танып шкафтан алуға дағдыландыру Мемлекеттік тілді меңгерту	Өздігінен реттілікпен киінуді үйрету Балаларға қысқы табиғаттың ерекшеліктері туралы қысқаша түсінік беру, әр балаға өз киімдерін танып шкафтан алуға дағдыландыру Өзіне-өзі қызмет ету дағдысын қалыптастыру
Серуен 16.35-17.30		Серуен картотекасы №25 Қардың астындағы өсімдіктерді бақылау Мақсаты: Қардың астында өсімдіктердің сақталатынын түсіндіру. Бақылау барысы: <ul style="list-style-type: none"> • Қарды тазалап, жердің астындағы шөптерді немесе кішкентай бұталарды қарап көру. • Қар өсімдіктерді суықтан қорғап, "жамылғы" қызметін 	Серуен картотекасы №26. Аспанды бақылау Мақсаты: Қыстағы аспанның ерекшеліктерін байқау. Бақылау барысы: <ul style="list-style-type: none"> • Балалармен аспанның түсін бақылау (көк, сұр, кейде ақ бұлтты). • Бұлттардың қозғалысын бақылап, олардың жылдамдығы туралы әңгімелеу. • Күннің аз көрінетінін және 	Серуен картотекасы №27 Желді бақылау Мақсаты: Желдің табиғаттағы рөлін түсіндіру. Бақылау барысы: <ul style="list-style-type: none"> • Желді сезіну үшін балаларды сыртта жүгірту. • Желдің қарды ұшырып, ағаштардың бұтақтарын қозғалтуын бақылау. • Желдің күші 	Серуен картотекасы №28 Қысқы жануарларды бақылау (іздері арқылы) Мақсаты: Қыс мезгілінде жануарлардың тіршілігін байқау. Бақылау барысы: <ul style="list-style-type: none"> • Қар үстіндегі іздерді табу (құстардың, иттің, қоянның). • Балалардан іздердің кімге тиесілі екенін болжауды сұрау. "Қардан кім тезірек қар

		<p>атқаратынын түсіндіру.</p> <p>"Қардан кім тезірек қар лақтырады?" Мақсаты: Балалардың дене шынықтыру қабілеттерін дамыту, шапшандыққа баулу.</p> <ul style="list-style-type: none"> • Ойынның барысы: <ul style="list-style-type: none"> ○ Балаларға қарды қолмен немесе күрекшемен алып, белгілі бір межеге (жалауша немесе белгіленген сызық) лақтыру ұсынылады. ○ Кімнің қарды алысқа лақтырған 	<p>жарықтың өзгергенін талқылау.</p> <p>«Қар бекінісі» Мақсаты: Ұжымдық әрекетке үйрету, қармен жұмыс жасауды дамыту.</p> <ul style="list-style-type: none"> • Ойынның барысы: <ul style="list-style-type: none"> ○ Балалар топқа бөлініп, қардан бекініс немесе үлкен қар шеңберін жасайды. ○ Бекініс дайын болғаннан кейін, оны сақтап қалу үшін жеңіл "қар шабуылы" ұйымдастырылады (қар 	<p>қатты ма, әлде жай ма екенін талқылау.</p> <p>"Қар ұясына секіру" Мақсаты: Қозғалыс белсенділігін дамыту, үйлесімділік пен шапшандықты арттыру.</p> <ul style="list-style-type: none"> • Ойынның барысы: <ul style="list-style-type: none"> ○ Балаларға қарда бірнеше шеңбер (ұя) салу ұсынылады. ○ Балалар бір шеңберден екіншісіне секіріп өтуі керек. ○ Ойынның қиындығын 	<p>лақтырады?" Мақсаты: Балалардың дене шынықтыру қабілеттерін дамыту, шапшандыққа баулу.</p> <ul style="list-style-type: none"> • Ойынның барысы: <ul style="list-style-type: none"> ○ Балаларға қарды қолмен немесе күрекшемен алып, белгілі бір межеге (жалауша немесе белгіленген сызық) лақтыру ұсынылады. ○ Кімнің қарды алысқа лақтырғаны немесе белгіге дәл тигізгені бағаланад
--	--	--	--	---	--

		<p>ы немесе белгіге дәл тигізгені бағаланады.</p> <ul style="list-style-type: none"> • (Еңбекке баулу ,коммуникативтік, танымдық дағдыларды дамыту 	<p>ұшқындарын лақтыру).</p> <ul style="list-style-type: none"> ○ Қызықты атмосфера жасау үшін бір топ қорғанса, екінші топ шабуылдаушы болады <p>(Еңбекке баулу ,коммуникативтік, танымдық дағдыларды дамыту</p>	<p>арттыру үшін шенберлерді бір-бірінен алшақ орналастыруға болады.</p> <p>(Еңбекке баулу ,коммуникативтік, танымдық дағдыларды дамыту</p>	<p>ы.</p> <p>(Еңбекке баулу ,коммуникативтік, танымдық дағдыларды дамыту</p>
<p>Серуеннен оралу 17.30-17.50</p>		<p>Даладан топқа кірерде балаларды бір бірінің артынан реттілікпен жүруді дағдыландыру Дербестікке дағдыландыруға, сөздік қорды балалардың киімдерінің, аяқ киімдерінің атауларымен байытуға Өзіне-өзі қызмет ету дағдысын қалыптастыту</p>	<p>Даладан топқа кірерде балаларды бір бірінің артынан реттілікпен жүруді дағдыландыру Өзіне қызмет көрсетуге, өздігінен реттілікпен шешінуді үйрету, киімдерін шкафтарға салуға, , оларды мейірімділікке, бір-біріне көмектесуге баулу Өзіне-өзі қызмет ету дағдысын қалыптастыту</p>	<p>Даладан топқа кірерде балаларды бір бірінің артынан реттілікпен жүруді дағдыландыру Кір киімдерді тәрбиешіге ескертіп ауыстыру , қолдарын көпіршітіп жуу Жеке гигиенаны сақтауға баулу</p>	<p>Даладан топқа кірерде балаларды бір бірінің артынан реттілікпен жүруді дағдыландыру Өзіне қызмет көрсетуге, өздігінен реттілікпен шешінуді үйрету, киімдерін шкафтарға салуға, , оларды мейірімділікке, бір-біріне көмектесуге баулу Өзіне –өзі қызмет етуге баулу</p>
<p>Балалардың үйге қайтуы 17.50-18.00</p>		<p>Ата –аналармен балалардың тазалықтары жайлы әңгімелесу Балалардың тәрбиешіден</p>	<p>Ата аналармен балалардың бүгінгі іс-әрекеттері туралы әңгімелесу.</p>	<p>.Ата-аналарға балалардың жеке бас гигиенасына назар аудару керектігін ескерту.Балалардың</p>	<p>Балалардың денсаулығы жайлы әңгімелесу Тәрбиеші ата-аналарға баланың күнін қалай</p>

		сұранып үйге қайтуы.		тәрбиешіден сұранып үйге қайтуы.	өткізетіні туралы қысқаша ақпарат береді.
--	--	----------------------	--	----------------------------------	---

Тәрбиеші: Усербаева Г Абдимусаева Б.

Тексерілді әдіскер:



Алиева К.

ТӘРБИЕЛЕУ-БІЛІМ БЕРУ ПРОЦЕСІНІҢ ЦИКЛОГРАММАСЫ

Білім беру ұйымы :«Айгөлек»бөбекжай-бақшасы МКҚК

Топ: «Қарлығаш» ересек топ

Балалардың жасы: 4 жастан

Жоспардың құрылу кезеңі: 23.12-27.12.2024ж.

Педагогтың аты-жөні: Усербаева Г. Абдимусаева Б.

2024-2025 оқу жылы

Желтоқсан 4-апта

Күн тәртібі	Дүйсенбі 23.12.2024	Сейсенбі 24.12.2024	Сәрсенбі 25.12.2024	Бейсенбі 26.12.2024	Жұма 27.12.2024
Балаларды Қабылдау 08.00-08.30	Сәлемдесу Әр баланы есіктің алдында күлімдеп қарсы алу, ата-анасымен амандасу. Медбике тексеруі ҚР әнұранын орындау «Күй күмбірі» - балалардың музыканы эмоционады қабылдауды, түсінуді, қадірлей білуді қалыптастыру, ұлттық мәдениетке	Сәлемдесу Балаларды әсем әуенмен,көтеріңкі көңіл күймен қарсы алу Медбике тексеруі «Күй күмбірі» - балалардың музыканы эмоционады қабылдауды, түсінуді, қадірлей білуді қалыптастыру, ұлттық мәдениетке қызығушылықты арттыру	Сәлемдесу Әр балаға ерекше көңіл бөліп, «Қайырлы таң! Бүгін күн қандай тамаша!» деп жылы сөз айту. Медбике тексеруі «Күй күмбірі» - балалардың музыканы эмоционады қабылдауды, түсінуді, қадірлей білуді қалыптастыру, ұлттық мәдениетке қызығушылықты арттыру	Сәлемдесу Жұмсақ, көңілді музыка қою арқылы баланың көңіл-күйін көтеру. Медбике тексеруі «Күй күмбірі» - балалардың музыканы эмоционады қабылдауды, түсінуді, қадірлей білуді қалыптастыру, ұлттық мәдениетке қызығушылықты арттыру	Сәлемдесу Жақсы көңіл күй тілеу, Топқа балалар келген кезде балаларды реттілікпен шешінуге, киімдерін шкафқа жинап қоюды үйрету. Медбике тексеруі «Күй күмбірі» - балалардың музыканы эмоционады қабылдауды, түсінуді, қадірлей білуді қалыптастыру, ұлттық

	қызығушылықты арттыру				мәдениетке қызығушылықты арттыру
Ата-аналармен немесе баланың басқада заңды өкілдерімен әңгімелесу, кеңес беру	Ата-аналармен әңгіме: Баланың тамақтануы, ұйқысы және жалпы жағдайы туралы сұрау. Қыс мезгілі келгенін балаларды жылы киіндіру туралы ескерту	Ата-анаға кеңес: Тәрбиеші бала жайлы жалпы көңіл-күй, белсенділік немесе жаңа дағдылары жайлы қысқаша ақпарат беру	Психологтың кеңесі: Баланың әр жетістігін қолдап, оны мақтау, бұл баланың өзіне деген сенімділігін арттыратынын айту	Ата-аналармен әңгіме: Баланың қажеттіліктері мен даму динамикасын қысқаша талқылау.	Ата –аналармен әңгіме: Осы артада болатын іс-шаралармен таныстыру, балаларды жарыстарқа қатыстыру туралы ұсыныстар
Балалардың іс-әрекеті (ойын, танымдық, коммуникативтік, шығармашылық эксперименталдық, еңбек, қимыл, бейнелеу, дербес және басқалары)	Еңбек іс-әрекеті «Шаңыраққа көмектесейік» <ul style="list-style-type: none"> • Мақсаты: Ұлттық құндылық ретінде еңбекке баулу, ұжымдық жұмысқа үйрету. • Іс-әрекет: Балалар шаңырақ макетін құрастырып, оның бөліктерінің атауын үйренеді. • Ұлттық құндылықты дамыту 	Қимыл іс-әрекеті «Көкпар тартысы» <ul style="list-style-type: none"> • Мақсаты: Ұлттық ойын арқылы ептілік, жылдамдық және топтық жұмыс қабілеттерін дамыту. • Іс-әрекет: Балаларға қимыл-қозғалысқа байланысты «көкпар» ойынының жеңілдетілген түрін ойнату. <p>Ұлттық құндылықты дамыту, физикалық дағды</p>	Бейнелеу іс-әрекеті «Менің ауылым» <ul style="list-style-type: none"> • Мақсаты: Балалардың қазақы ауыл өмірін сурет арқылы бейнелеуін дамыту. • Іс-әрекет: Балалар ауыл үйін, малды, табиғатты бейнелейді. • Бейнелеу, шығармашылыққа баулу 	Дербес іс-әрекет «Қауіпсіз жол» <ul style="list-style-type: none"> • Мақсаты: Жолда жүру ережелерін түсіндіру. • Іс-әрекет: Балалар жол белгілерін бояп, оларды макетте орналастырады. • Қауіпсіздікті сақтау бойынша әрекет 	Қимыл іс-әрекеті «Көкпар тартысы» <ul style="list-style-type: none"> • Мақсаты: Ұлттық ойын арқылы ептілік, жылдамдық және топтық жұмыс қабілеттерін дамыту. • Іс-әрекет: Балаларға қимыл-қозғалысқа байланысты «көкпар» ойынының жеңілдетілген түрін ойнату. <p>Ұлттық құндылықты дамыту, физикалық дағды</p>

<p>Таңертенгілік жаттығу</p>	<p>Таңғы жаттығу №15 Жүгіру: Қысқа қашықтыққа адымдап жүгіру. Секіру: Екі аяқпен жерден жоғары секіру. Адымдап өту: Бір қадам алға адымдап, қайта артқа жүгіру. Құлау және тұру: Жерге отыру және қайта тұру.</p>	<p>Таңғы жаттығу №16 Жүгіру мен жүріс: Жүгіру және баяу жүру кезінде ырғақты ұстап, қадамдарды үйлестіру. Қолды алға созу: Қолды алға қарай созып, кейін қайта алып келу. Шеңбер жасап жүгіру: Балалармен бірге шеңбер жасап жүгіру және қолды сілкі. Би қимылдары: Музыкамен би қимылдарын орындау.</p>	<p>Таңғы жаттығу №17 Бір қадам алға: Бір қадам алға адымдап, артқа жүгіру. Теңгерім: Арқанның үстінен жүріп, тепе-теңдік сақтап жүру. Шаршының ішіне қадам жасау: Шаршының ішіне аяқпен қадам басып өту. Секіру: Екі аяқпен жоғары секіріп, жерге түсу.</p>	<p>Таңғы жаттығу №18 Секіру: Екі аяқпен жерге жоғары секіріп, төмен түсіп, қайта секіру. Бір орында тұрып секіру: Бір орыннан секіріп, соңында тұрып жаттығу. Қолды қозғалу: Қолды жоғары көтеріп, аяқпен сермеу. Денені жылыту: Жеңіл жаттығуларды орындап, денені қыздыру.</p>	<p>Таңғы жаттығу №19 Жүгіру мен жүріс: Жүгіру және баяу жүру кезінде ырғақты ұстап, қадамдарды үйлестіру. Қолды алға созу: Қолды алға қарай созып, кейін қайта алып келу. Шеңбер жасап жүгіру: Балалармен бірге шеңбер жасап жүгіру және қолды сілкі. Би қимылдары: Музыкамен би қимылдарын орындау.</p>
<p>Таңғы ас 08.30-09.30</p>	<p>Балаларды тамақтанар алдында қол жууға үйрету. Әр баланың өз орамалдарымен қолды сүртуін талап ету. "Қолды қалай жуамыз?" сұрағын қойып, әрекеттерін бақылау. "Сабынды алып жақ, суды ашып шайқайық" (мәдени-гигиеналық дағдылар, өзіне-өзі қызмет ету)</p>	<p>Балаларды тамақтанар алдында қол жууға үйрету. Әр баланың өз орамалдарымен қолды сүртуін талап ету. Балаларға үстелдегі тағамдарды атап, олардың түр-түсін, пішінін және дәмін сипаттау. Мысалы: "Мынау сары май, сары түсті, жұмсақ", "Бұл - нан, ол хош иісті". (мәдени-гигиеналық дағдылар, өзіне-өзі қызмет ету)</p>	<p>Балаларды тамақтанар алдында қол жууға үйрету. Әр баланың өз орамалдарымен қолды сүртуін талап ету. Балаларды қасықпен тамақ жеуге, майды нанға жағуға үйрету. Әр бала өз ыдысын дұрыс пайдалануды үйренеді. (мәдени-гигиеналық дағдылар, өзіне-өзі қызмет ету)</p>	<p>Балаларды тамақтанар алдында қол жууға үйрету. Әр баланың өз орамалдарымен қолды сүртуін талап ету. Балаларға: Ас ішкеннен кейін алғыс айтуға үйрету ("Рақмет"). Тамақтан соң қолын сүрту және ыдысын жинастыруға көмектесу. (мәдени-гигиеналық дағдылар, өзіне-өзі қызмет ету)</p>	<p>Балаларды тамақтанар алдында қол жууға үйрету. Әр баланың өз орамалдарымен қолды сүртуін талап ету. Балаларға: Үстелді таза ұстау. Төгіліп қалған тамақты сүртуге көмектесу. Балалардан алдарына қойылған тағамның атын сұрау, дұрыс тамақтану туралы мәлімет беру (мәдени-гигиеналық дағдылар, өзіне-өзі қызмет ету)</p>

<p>Ұйымдастырылған іс-әрекетті өткізуге Дайындық ҮІӘ 09.30-10.00</p>	<p>Добым, добым домалақ (екі қолынды айналдыру) Тоқтамайсын домалап (тезірек екі қолды айналдыру) Үстел үстін бүлдірдің (қолымен үстел үстін көрсету) Тәрелкені сындырдың (екі қол алақанымен тарелкені жасау, екі жаққа жылдам шашу) Тентек болып кеттің деп(Сұқ саусақпен ескерту) Тұрмын сені тепкім кеп (екі қол белде, оң аяқпен тебу)</p>	<p>Барлық орталықтарды балалар әрекетіне қажетті заттар мен материалдармен толықтыру "Жолда жүрсек сақ боламыз" Мақсаты: Қарапайым жол ережелерін түсіндіру. Ойын барысы: Ойыншық машиналармен ойнау кезінде балаларға жолда тек жаяу жүргінші жолымен жүруді, көшені тек белгіленген орыннан кесіп өтуді үйрету.</p>	<p>Ұйымдастырылған іс-әрекетке дайындық жасау, көрнекіліктерді дайындау, видео түсіндірмелер дайындау қарапайым сөйлемдерді қайталайды). "Судың қаншасы жеткілікті?" Мақсаты: Суды үнемдеуді және артық кетірмеуді үйрету. Ойын барысы: Балалар өсімдіктерге немесе ойыншықтарға су құйып отырып, суды тек қажетті мөлшерде қолдануды үйренеді. Суды артық қолданбауды, бір ыдысты толтырмауды бақылап отыру.</p>	<p>Барлық орталықтарды балалар әрекетіне қажетті заттар мен материалдармен толықтыру "Қай жерде қауіпті?" Мақсаты: Қауіпсіздік ережелерін үйрету. Ойын барысы: Бөлмедегі қауіпті заттарды (өткір немесе қатты заттар) көрсетіп, баланың олардан алыс болу керектігін түсіндіру. Әр затқа қарап, "бұл қауіпті, оны ұстамаймыз" деп айтып отыру.</p>	<p>Іс-әрекетке қажетті құралдарды дағдыларға қарай дайындау Өнегелі минут "Басқаға зиян тигізбе" Мақсаты: Басқа балалармен қауіпсіз ойнауды үйрену. Ойын барысы: Балаларға ойыншықтармен ойнау кезінде абай болу қажеттігін түсіндіру. Мысалы, "Жұмсақ ойыншықтарды лақтырсақ болады, ал қатты заттарды лақтырмаймыз" дегендей нұсқаулар беру.</p>
--	---	---	--	--	--

<p>Кестеге сәйкес ҮІӨ 10.00-10.35</p>	<p>Дене тәрбиесі Міндеті: Балаларды алға және артқа қос аяқпен жылдам қозғалуға үйрету. Қозғалыс жылдамдығын арттыру және дене үйлесімділігін жақсарту. Ойын барысы: Балалар қатарға тұрып, қос аяқпен алға-артқа секіреді. Тәрбиешінің белгілері бойынша олар артқа, кейін қайта алға секіруі керек. Қозғалыстарды басқаруға және жылдамдықты сезінуге көмектеседі. (Физикалық дағдыларды қалыптастыру)</p>	<p>Дене тәрбиесі Міндеті: Балалардың қол моторикасын дамыту. Ептілік пен тепе-теңдік дағдыларын жетілдіру. Балалардың қимыл үйлесімділігін және қозғалыс нақтылығын арттыру. Ойын барысы: Балаларға қасық пен кішкене доп немесе шар беріледі. Балалар оны түсірмей белгілі бір қашықтықта алып жүріп, мәреге жеткізу керек. Қозғалыс кезінде тепе-теңдік сақтауға және тапсырманы дәл орындауға мән беріледі. (Физикалық дағдыны қалыптасатыру)</p>	<p>Музыка Міндеті: Балалардың әнді соңына дейін тыңдап, оның ырғақтарын есте сақтау қабілетін дамыту. Музыкалық есту мен ырғақ сезімін жетілдіру Ойын барысы: Әннің белгілі бір бөлігін тыңдап, балалар сол бөлікті қимылмен немесе шапалақпен қайталайды. Мысалы, әннің ырғақты бөлігін тыңдап, шапалақ ұрып немесе аяқпен қадам жасап балалар әннің ритмін сезінуі керек. (музыка –шығармашылық әрекет)</p>	<p>Дене тәрбиесі шынықтыру Міндеті: Балаларды әнді тыңдап, оның ырғақтарын есте сақтауға үйрету. Әннің ұйқастарын және ритмдерін есту арқылы балалардың музыкалық қабілеттерін дамыту. Ойын барысы: Балаларға қарапайым, жеңіл ән беріледі (мысалы, балалар әндері). Әнді толық тыңдауға мүмкіндік береді, содан соң әннің негізгі бөліктері мен ырғақтары қайталанады. Әнді тыңдағаннан кейін балаларға әннің қай жерінде қандай ритмдер мен ұйқастар болғанын сұрайды. (Физикалық , танымдық дағдыларды қалыптастыру Денешынықтыру)</p>	<p>Қазақ тілі Міндеті: Балаларға "ішінде", "сыртында" сөздерін қолдануды үйрету. Заттардың орналасуын анықтау дағдысын дамыту. Ойын барысы: Балаларға әртүрлі ұсақ заттар беріледі (ойыншықтар, қағаздар, түсті шарлар). Осы заттарды қораптың ішіне немесе сыртында орналастыру тапсырмасы беріледі. Мысалы, "Бұл доп қораптың ішінде ме, әлде сыртында ма?" деген сұрақ қойады балалар қораптағы затты дұрыс анықтайды. (Коммуникативті дағдыны қалыптастыру Сөйлеуді дамыту.)</p>
--	---	---	--	--	---

<p>Серуенге дайындық</p>	<p>Өздігінен реттілікпен киіну және шешінуді үйрету, жылы күртеше мен қолдарына қолғап кигізу, әр балаға өз киімдерін танып шкафтан алуға дағдыландыру Өзіне-өзі қызмет ету дағдысын қалыптастыру</p>	<p>Киімдерін сөрелерден ұқыптылықпен алуға, дербестікке дағдыландыру, әр балаға өз киімдерін танып шкафтан алуға дағдыландыру Өзіне-өзі қызмет ету дағдысын қалыптастыру</p>	<p>Сөздік қорды балалардың киімдерінің, аяқ киімдерінің атауларымен байытуға, Мысалы: күртеше, Етік, Қолғап, әр балаға өз киімдерін танып шкафтан алуға дағдыландыру Мемлекеттік тілді меңгерту</p>	<p>Балаларды мейірімділікке, бір-біріне көмектесуге баулу олардың сөйлеуін дамыту әр балаға өз киімдерін танып шкафтан алуға дағдыландыру Мемлекеттік тілді меңгерту</p>	<p>Өздігінен реттілікпен киінуді үйрету Балаларға қысқы табиғаттың ерекшеліктері туралы қысқаша түсінік беру, әр балаға өз киімдерін танып шкафтан алуға дағдыландыру Өзіне-өзі қызмет ету дағдысын қалыптастыру</p>
<p>Серуен 10.35-11.40</p>	<p>Серуен картотекасы №29 Қар тазалау (еңбек іс-әрекеті) Мақсаты: Балаларды еңбексүйгіштікке баулу, ұжымдық жұмысқа ынталандыру. <ul style="list-style-type: none"> • Іс-әрекет: <ul style="list-style-type: none"> ○ Балалар кіші күректермен ауладағы қарды тазалайды. ○ Жолдарды қардан тазартып, құстарға арналған </p>	<p>Серуен картотекасы №30 Қардың қасиеттерін зерттеу (эксперимент) Мақсаты: Қардың физикалық қасиеттерін зерттеу арқылы танымдық қабілеттерін дамыту. <ul style="list-style-type: none"> • Іс-әрекет: <ul style="list-style-type: none"> ○ Балалар қарды қолдарына ұстап, оның суық әрі жұмсақ екенін байқайды. ○ Қарды жылы қолда ұстап ерітіп, суға </p>	<p>Серуен картотекасы №31 Қарлы жердегі іздерді бақылау (бақылау) Мақсаты: Қар үстіндегі іздерді зерттеу арқылы табиғаттағы құбылыстарды түсіндіру. <ul style="list-style-type: none"> • Іс-әрекет: <ul style="list-style-type: none"> ○ Балалармен бірге жануарлар мен адамдардың іздерін іздеу. ○ Әртүрлі іздердің формасын салыстырып, қай </p>	<p>Серуен картотекасы №32 Құстарға көмектесу (еңбек және бақылау) Мақсаты: Қыс мезгіліндегі құстарға қамқорлық көрсету арқылы экологиялық мәдениетті дамыту. <ul style="list-style-type: none"> • Іс-әрекет: <ul style="list-style-type: none"> ○ Балалар алдын ала жасалған жем салғыштарға нанның қоқымдары, бидай, дәндер салады. ○ Құстардың </p>	<p>Серуен картотекасы №33 Мұздың ерекшеліктерін зерттеу (эксперимент және бақылау) Мақсаты: Мұздың қасиеттерін бақылау арқылы қоршаған ортаны зерттеу. <ul style="list-style-type: none"> • Іс-әрекет: <ul style="list-style-type: none"> ○ Мұздың бетіндегі өрнектерді қарау және олардың қалай пайда болғанын талқылау. ○ Мұзды қолмен ұстап, оның </p>

	<p>орындарды қардан босатады.</p> <ul style="list-style-type: none"> • Тапсырма: <ul style="list-style-type: none"> ○ Балалар қарды қай жаққа жинау керектігін жоспарлайды. • Қорытынды: <ul style="list-style-type: none"> ○ Балалар жұмыстың нәтижесін бағалап, тазарған аулаға қуанады. <p>(экологиялық мәдениет, еңбекке баулу, қамқорлық, шығармашылық дағдалырды қалыптастыру)</p>	<p>айналатынын бақылайды.</p> <ul style="list-style-type: none"> ○ Қарды нығыздап, мүсін жасауға болатынын анықтайды. <ul style="list-style-type: none"> • Тапсырма: <ul style="list-style-type: none"> ○ «Неге қар ериді?» деген сұраққа жауап іздеу. • Қорытынды: <ul style="list-style-type: none"> ○ Балалар қардың қасиеттерін (суық, жұмсақ, ериді) түсінеді. <p>(Экологиялық мәдениет дағдысы Қоршаған ортамен таныстыру сурет салу)</p>	<p>жануарға немесе адамға тиесілі екенін болжау.</p> <ul style="list-style-type: none"> ○ Іздер қай бағытқа баратынын бақылау. <ul style="list-style-type: none"> • Тапсырма: <ul style="list-style-type: none"> ○ Балалардан «Бұл із қай жануарға тиесілі болуы мүмкін?» деп сұрау. • Қорытынды: <ul style="list-style-type: none"> ○ Табиғаттағы жануарлар мен адамдардың қардағы іздері туралы түсінік қалыптасады. <p>(Саяхат ойын,</p>	<p>жем салғышқа қалай келетінін бақылау.</p> <ul style="list-style-type: none"> • Тапсырма: <ul style="list-style-type: none"> ○ Балалар құстардың қандай жем жегенін анықтайды. • Қорытынды: <ul style="list-style-type: none"> ○ Балалар құстарды күтіп-баптаудың маңыздылығын түсінеді. <p>(Экологиялық мәдениет дағдысы Қоршаған ортамен таныстыру)</p>	<p>суық әрі тайғақ екенін анықтау.</p> <ul style="list-style-type: none"> ○ Мұздың бетінде су қалдырып, оның қайта қатуын бақылау. <ul style="list-style-type: none"> • Тапсырма: <ul style="list-style-type: none"> ○ Балалардан «Мұз қалай пайда болады?» деп сұрау. • Қорытынды: <ul style="list-style-type: none"> ○ Балалар мұздың табиғи ерекшеліктерін біледі және оның физикалық қасиеттерін түсінеді. <p>(Өңгіме ойын Экологиялық мәдениет дағдысы Қоршаған ортамен таныстыру)</p>
--	---	---	--	--	--

			Экологиялық мәдениет дағдысы Қоршаған ортамен таныстыру, еңбекке баулу)		
Серуеннен оралу 11.40-12.10	Даладан топқа кірерде балаларды бір бірінің артынан реттілікпен жүруді дағдыландыру Өзіне қызмет көрсетуге, өздігінен реттілікпен шешінуді үйрету, киімдерін шкафтарға салуға, , оларды мейірімділікке, бір-біріне көмектесуге баулу Өзіне-өзі қызмет ету дағдысын қалыптастыру	Даладан топқа кірерде балаларды бір бірінің артынан реттілікпен жүруді дағдыландыру Дербестікке дағдыландыруға, сөздік қорды балалардың киімдерінің, аяқ киімдерінің атауларымен байытуға Өзіне-өзі қызмет ету дағдысын қалыптастыру	Даладан топқа кірерде балаларды бір бірінің артынан реттілікпен жүруді дағдыландыру Өзіне қызмет көрсетуге, өздігінен реттілікпен шешінуді үйрету, киімдерін шкафтарға салуға, , оларды мейірімділікке, бір-біріне көмектесуге баулу Өзіне-өзі қызмет ету дағдысын қалыптастыру	Даладан топқа кірерде балаларды бір бірінің артынан реттілікпен жүруді дағдыландыру Кір киімдерді тәрбиешіге ескертіп ауыстыру , қолдарын көпіршітіп жуу Жеке гигиенаны сақтауға баулу	Даладан топқа кірерде балаларды бір бірінің артынан реттілікпен жүруді дағдыландыру Өзіне қызмет көрсетуге, өздігінен реттілікпен шешінуді үйрету, киімдерін шкафтарға салуға, , оларды мейірімділікке, бір-біріне көмектесуге баулу Өзіне –өзі қызмет етуге баулу
Түскі ас 10.00-12.30	Балаларды тамақтанар алдында қол жууға үйрету. Әр баланың өз орамалдарымен қолды сүртуін талап ету. "Қолды қалай жуамыз?" сұрағын қойып, әрекеттерін бақылау. "Сабынды алып жақ, суды ашып шайқайық" Кесте бойынша кезекшілікті орындау (мәдени-гигиеналық	Балаларды тамақтанар алдында қол жууға үйрету. Әр баланың өз орамалдарымен қолды сүртуін талап ету. Балаларға үстелдегі тағамдарды атап, олардың түр-түсін, пішінін және дәмін сипаттау. Мысалы: "Мынау сары май, сары түсті, жұмсақ", "Бұл - нан, ол хош иісті". Кесте бойынша	Балаларды тамақтанар алдында қол жууға үйрету. Әр баланың өз орамалдарымен қолды сүртуін талап ету. Балаларды қасықпен тамақ жеуге, майды нанға жағуға үйрету. Әр бала өз ыдысын дұрыс пайдалануды үйренеді. Кесте бойынша кезекшілікті орындау	Балаларды тамақтанар алдында қол жууға үйрету. Әр баланың өз орамалдарымен қолды сүртуін талап ету. Балаларға: Ас ішкеннен кейін алғыс айтуға үйрету ("Рақмет"). Тамақтан соң қолын сүрту және ыдысын жинастыруға көмектесу. Кесте бойынша кезекшілікті орындау	Балаларды тамақтанар алдында қол жууға үйрету. Әр баланың өз орамалдарымен қолды сүртуін талап ету. Балаларға: Үстелді таза ұстау. Төгіліп қалған тамақты сүртуге көмектесу. Балалардан алдарына қойылған тағамның атын сұрау, дұрыс тамақтану туралы мәлімет беру

	дағдылар, өзіне-өзі қызмет ету)	кезекшілікті орындау (мәдени-гигиеналық дағдылар, өзіне-өзі қызмет ету)	(мәдени-гигиеналық дағдылар, өзіне-өзі қызмет ету)	(мәдени-гигиеналық дағдылар, өзіне-өзі қызмет ету)	Кесте бойынша кезекшілікті орындау (мәдени-гигиеналық дағдылар, өзіне-өзі қызмет ету)
Күндізгі ұйқы 12.30-15.00	Балаларға өздігінен киімдерін шешіп, ұйықтар алдындағы киімдерін киюге дағдыландыру Балалардың тыныш ұйықтауына жағымды жағдай орнату. Тыныштық сақтау. Жәй музыка қою. (өзіне-өзі қызмет ету дағдылары, музыка)	Балаларға өздігінен киімдерін шешіп, ұйықтар алдындағы киімдерін киюге дағдыландыру Балалар ұйықтайтын бөлмені алдын-ала желдету ұйықтар алдында балаларға кітап оқу (өзіне-өзі қызмет ету дағдылары, тыңдау дағдысын қалыптастыру)	Балаларға өздігінен киімдерін шешіп, ұйықтар алдындағы киімдерін киюге дағдыландыру Ұйықтар алдында балаларға кітап оқу Аудио ертегі қосу (өзіне-өзі қызмет ету дағдылары, тыңдау дағдысын қалыптастыру)	Балаларға өздігінен киімдерін шешіп, ұйықтар алдындағы киімдерін киюге дағдыландыру Балалар ұйықтайтын бөлмені алдын-ала желдету Бесік жырын айту (өзіне-өзі қызмет ету дағдылары, музыка)	Балаларға өздігінен киімдерін шешіп, ұйықтар алдындағы киімдерін киюге дағдыландыру Ұйықтар алдында балаларға кітап оқу (өзіне-өзі қызмет ету дағдылары, тыңдау дағдысын қалыптастыру)
Ұйқыдан ояту, сауықтыру шаралары 15.00-15.30	. Балаларға қиял әлемін сыйлап, ояруды қызықты ету. Балалардың төсектерінің қасында тұрып, қысқа ертегі айтудан бастау: "Қояндар оянды, орман оянды, енді біздің балаларымыз да оянады!" «Денсаулық жолдарымен жүргізу» Түйіршікті, усақ және ірі	Құстардың шырылын еліктейтін дыбыстар немесе табиғи музыка қосу. Бала оянғаннан кейін, төсекте отырып, жеңіл созылу жаттығуларын жасау. «Денсаулық жолдарымен жүргізу» Жұмсақ және қатты жолдар	Балалармен бірге терең тыныс алу және дем шығару жаттығуларын жасау тыныс алу жаттығулары: Мұрын арқылы терең тыныс алу және ауыз арқылы жай шығару. «Денсаулық жолдарымен жүргізу» құмды жолдар	Жағымды музыкамен біртіндеп ояту; - қолдар мен аяқтарды керу, созу, көтеріп, түсіруге жаттығулар, Көз жаттығуларын жасау «Денсаулық жолдарымен жүргізу» Түйіршікті, усақ және ірі моншақты жолдар	Жалпақ табандылықтың алдын алу мақсатында «Денсаулық жолдарымен жүргізу» Жұмсақ және қатты жолдар

<p>Бесін ас 15.30-16.00</p>	<p>моншақты жолдар Балаларды тамақтанар алдында қол жууға үйрету. Әр баланың өз орамалдарымен қолды сүртуін талап ету. "Қолды қалай жуамыз?" сұрағын қойып, әрекеттерін бақылау. "Сабынды алып жақ, суды ашып шайқайық" Кесте бойынша кезекшілікті орындау (мәдени-гигиеналық дағдылар, өзіне-өзі қызмет ету)</p>	<p>Балаларды тамақтанар алдында қол жууға үйрету. Әр баланың өз орамалдарымен қолды сүртуін талап ету. Балаларға үстелдегі тағамдарды атап, олардың түр-түсін, пішінін және дәмін сипаттау. Мысалы: "Мынау сары май, сары түсті, жұмсақ", "Бұл - нан, ол хош иісті". Кесте бойынша кезекшілікті орындау (мәдени-гигиеналық дағдылар, өзіне-өзі қызмет ету)</p>	<p>Балаларды тамақтанар алдында қол жууға үйрету. Әр баланың өз орамалдарымен қолды сүртуін талап ету. Балаларды қасықпен тамақ жеуге, майды нанға жағуға үйрету. Әр бала өз ыдысын дұрыс пайдалануды үйренеді. Кесте бойынша кезекшілікті орындау (мәдени-гигиеналық дағдылар, өзіне-өзі қызмет ету)</p>	<p>Балаларды тамақтанар алдында қол жууға үйрету. Әр баланың өз орамалдарымен қолды сүртуін талап ету. Балаларға: Ас ішкеннен кейін алғыс айтуға үйрету ("Рақмет"). Тамақтан соң қолын сүрту және ыдысын жинастыруға көмектесу. Кесте бойынша кезекшілікті орындау (мәдени-гигиеналық дағдылар, өзіне-өзі қызмет ету)</p>	<p>Балаларды тамақтанар алдында қол жууға үйрету. Әр баланың өз орамалдарымен қолды сүртуін талап ету. Балаларға: Үстелді таза ұстау. Төгіліп қалған тамақты сүртуге көмектесу. Балалардан алдарына қойылған тағамның атын сұрау, дұрыс тамақтану туралы мәлімет беру Кесте бойынша кезекшілікті орындау (мәдени-гигиеналық дағдылар, өзіне-өзі қызмет ету)</p>
<p>Балалардың дербес әрекеті (қимылдық ұлттық, сюжеттік-рөлдік, үстел үсті-баспа, тағы басқа ойындар, кітап оқу, бейнелеу) 16.00-16.35</p>	<ul style="list-style-type: none"> • "Сөздер мен қимылдар" Мақсаты: Балалардың сөздерді есте сақтау қабілетін дамыту. Қажетті материалдар: Қағаз немесе карталар (сөздер жазылған). Кішке 	<ul style="list-style-type: none"> • "Қиялдағы іздер" • Мақсаты: Зейін мен есте сақтау қабілетін дамыту. • Қажетті материалдар: Түрлі заттар, олардың атаулары жазылған карточкалар. • Ойын барысы: 	<p>"Естен кетпейтін сиқыр" Мақсаты: Есте сақтау дағдыларын дамыта отырып, балалардың ақпаратты қабылдау және ұғыну қабілетін арттыру.. Қажетті материалдар: Әртүрлі түсті карточкалар немесе суреттер. Кішкене заттар (ойыншықтар, жемістер,</p>	<p>"Мозаикалық ғажайыптар" Мақсаты: Балалардың мозаика арқылы заттарды құрастыру дағдыларын жетілдіру. Қиял мен шығармашылықты дамыту, ұсақ моториканы жетілдіру. Қажетті материалдар :</p>	<ul style="list-style-type: none"> • "Дауысты естіп, тап!" Мақсаты: Балалардың өзара байланыс жасау дағдыларын дамыту. Есту қабілетін жетілдіру және дауыстарды ажырату дағдыларын

	<p>не алаң немесе кең бөлме. Ойын барысы Балаларға бірнеше қарапайым сөздер немесе сөз тіркестері беріледі (мысалы, "жүгіру", "секіру", "қолды көтеру", "айналу", "біраз жүру"). Тәрбиеші балаларға осы сөздерді оқып көрсетіп, олардың мағынасын түсіндіреді. Әр бала бір сөзді тыңдайды (мысалы, "жүгіру") және сол сөзге сәйкес қимыл жасауы керек.</p> <ul style="list-style-type: none"> • Сөйлеуді дамыту, сөздік 	<p>Балаларға бірнеше затты көрсетеді. Содан кейін балаларға заттардың атауларын айтып, оларды белгілі бір заттарды (мысалы, тек жемістерді) жинауға тапсырма береді.</p> <p>Зейінді дамыту</p>	<p>әртүрлі күнделікті заттар). Әр балаға кішкене дәптер немесе қағаз, қалам Ойын барысы: Балаларға бірнеше затты көрсетеді. Содан кейін балаларға заттардың атауларын айтып, оларды белгілі бір заттарды (мысалы, тек жемістерді) жинауға тапсырма береді. Сөйлеуді дамыту, сөздік қорды дамыту</p>	<p>Түрлі түсті мозаика тастар. Ойын барысы: Балалар түрлі-түсті мозаикалардан үй, жануар, ағаш сияқты заттарды құрастырады. Олар әр құрастырылған затты сипаттап, оның қандай екенін айтады. (Мозаика құрастыру және қол икемділігін дамыту)</p>	<p>арттыру.</p> <ul style="list-style-type: none"> • Қажетті материалдар: Заттар немесе карточкалар (суреттер). • Ойын барысы: Балаларға заттар мен карточкаларды көрсетіп, оларды топтарға бөлу ұсынылады. Мысалы, жемістер мен көкөністерді бөлгенде, балалар әр топтағы заттарды атап, есте сақтау үшін оларды қайталауы тиіс. <p>Сөйлеуді дамыту, сөздік қорды дамыту</p>
--	--	--	---	--	---

	қорды дамыту				
Балалармен жеке жұмыс	Аңсар мен Қазына Мониторинг бойынша Жануарлардың дыбыстарын еліктеу арқылы Баланың сөйлеу артикуляциясын жетілдіру.Жануарлардың дыбыстарын қайталау: «Мяу-мяу, гав-гав».«Бұл қандай жануар?» ойыны.	Аңсар мен айша Мониторинг бойынша "Не естідің?" ойыны арқылы Баланың тыңдау және дыбыстарды ажырату қабілетін дамыту. Әртүрлі дыбыстар шығарыңыз (жануарлар, кұстар, көліктер дыбысы).Баладан "Бұл не? Бұл қандай дыбыс?" деп сұрау.Бала дұрыс жауап бермесе, өзіңіз қайталап, оны үйрету.	Аңсар мен Қазына Мониторинг бойынша "Мен көріп тұрмын..." ойыны арқылы Заттардың атауын және сипаттамаларын есте сақтау."Мен көріп тұрмын қызыл допты", "Мен көріп тұрмын үлкен ағашты" деп бастауБалаға сипатталған затты тауып, атауын қайталауды сұрау	Аңсар мен Айша Мониторинг бойынша Шулы және тыныш заттарды ажырату арқылы Дыбыс айырмашылығын тану.Қасықпен үстелді ұрып немесе қағазды сыбдырлатып."Бұл қандай дыбыс? Шулы ма әлде тыныш па?" деп сұрау.	Аңсар, Айша Саусақпен Сурет Салу Бояу Және Саусақпен Сурет: Саусақтарды бояуға малып, қағазға сурет салу (мысалы, гүлдер, ағаштар, жануарлар).Құмда Сурет Салу: Далада немесе үйде арнайы тақтада құммен сурет салу.
Серуенге дайындық	Өздігінен реттілікпен киіну және шешінуді үйрету, жылы күртеше мен қолдарына қолғап кигізу, әр балаға өз киімдерін танып шкафтан алуға дағдыландыру Өзіне-өзі қызмет ету дағдысын қалыптастыру	Киімдерін сөрелерден ұқыптылықпен алуға, дербестікке дағдыландыру, әр балаға өз киімдерін танып шкафтан алуға дағдыландыру Өзіне-өзі қызмет ету дағдысын қалыптастыру	Сөздік қорды балалардың киімдерінің, аяқ киімдерінің атауларымен байытуға,Мысалы: күртеше, Етік, Қолқап, әр балаға өз киімдерін танып шкафтан алуға дағдыландыру Мемлекеттік тілді меңгерту	Балаларды мейірімділікке, бір-біріне көмектесуге баулу олардың сөйлеуін дамыту әр балаға өз киімдерін танып шкафтан алуға дағдыландыру Мемлекеттік тілді меңгерту	Өздігінен реттілікпен киінуді үйрету Балаларға қысқы табиғаттың ерекшеліктері туралы қысқаша түсінік беру, әр балаға өз киімдерін танып шкафтан алуға дағдыландыру Өзіне-өзі қызмет ету дағдысын қалыптастыру

<p>Серуен 16.35-17.30</p>	<p>Серуен картотекасы №34</p> <p>Мұзды бақылау Мақсаты: Мұздың қасиеттерін зерттеу. Бақылау барысы:</p> <ul style="list-style-type: none"> • Балаларға мұздың үстін ұстап, оның қатты және суық екенін сезіндіру. • Мұздың қалай пайда болатынын түсіндіру (су қатып, мұзға айналады). • Мұздың сырғанақ екенін тәжірибе арқылы көрсету. <p>"Қар астындағы қазына" Мақсаты: Зейінді және ізденімпаздықты дамыту. Ойын барысы:</p> <ul style="list-style-type: none"> • Балаларға қардың астына жасырылған ойыншықтар немесе табиғи заттарды (мысалы, бұтақ, 	<p>Серуен картотекасы №35</p> <p>Қардың астындағы өсімдіктерді бақылау Мақсаты: Қардың астында өсімдіктердің сақталатынын түсіндіру. Бақылау барысы:</p> <ul style="list-style-type: none"> • Қарды тазалап, жердің астындағы шөптерді немесе кішкентай бұталарды қарап көру. • Қар өсімдіктерді суықтан қорғап, "жамылғы" қызметін атқаратынын түсіндіру. <p>"Қардан кім тезірек қар лақтырады?" Мақсаты: Балалардың дене шынықтыру қабілеттерін дамыту, шапшаңдыққа баулу.</p> <ul style="list-style-type: none"> • Ойынның барысы: <ul style="list-style-type: none"> ○ Балаларға қарды қолмен 	<p>Серуен картотекасы №36</p> <p>Аспанды бақылау Мақсаты: Қыстағы аспанның ерекшеліктерін байқау. Бақылау барысы:</p> <ul style="list-style-type: none"> • Балалармен аспанның түсін бақылау (көк, сұр, кейде ақ бұлтты). • Бұлттардың қозғалысын бақылап, олардың жылдамдығы туралы әңгімелеу. • Күннің аз көрінетінін және жарықтың өзгергенін талқылау. <p>«Қар бекінісі» Мақсаты: Ұжымдық әрекетке үйрету, қармен жұмыс жасауды дамыту.</p> <ul style="list-style-type: none"> • Ойынның барысы: <ul style="list-style-type: none"> ○ Балалар топқа бөлініп, қардан 	<p>Серуен картотекасы №37.</p> <p>Желді бақылау Мақсаты: Желдің табиғаттағы рөлін түсіндіру. Бақылау барысы:</p> <ul style="list-style-type: none"> • Желді сезіну үшін балаларды сыртта жүгірту. • Желдің қарды ұшырып, ағаштардың бұтақтарын қозғалтуын бақылау. • Желдің күші қатты ма, әлде жай ма екенін талқылау. <p>"Қар ұясына секіру" Мақсаты: Қозғалыс белсенділігін дамыту, үйлесімділік пен шапшаңдықты арттыру.</p> <ul style="list-style-type: none"> • Ойынның барысы: <ul style="list-style-type: none"> ○ Балаларға қарда бірнеше шеңбер 	<p>Серуен картотекасы №38</p> <p>Қысқы жануарларды бақылау (іздері арқылы) Мақсаты: Қыс мезгілінде жануарлардың тіршілігін байқау. Бақылау барысы:</p> <ul style="list-style-type: none"> • Қар үстіндегі іздерді табу (құстардың, иттің, қоянның). • Балалардан іздердің кімге тиесілі екенін болжауды сұрау. <p>"Қардан кім тезірек қар лақтырады?" Мақсаты: Балалардың дене шынықтыру қабілеттерін дамыту, шапшаңдыққа баулу.</p> <ul style="list-style-type: none"> • Ойынның барысы: <ul style="list-style-type: none"> ○ Балаларға қарды қолмен немесе күрекшемен алып, белгілі бір межеге
---	---	--	---	---	---

	<p>тас, шишка) табу тапсырмасы беріледі.</p> <ul style="list-style-type: none"> Тәрбиеші әр зат туралы жұмбақ айтып, оны табуды сұрайды. <p><i>Мысалы:</i> "Дөңгелек, бірақ тәтті емес. Қардың астынан тауып көр!"</p> <p><i>(Еңбекке баулу коммуникативтік, танымдық дағдыларды дамыту)</i></p>	<p>немесе күрекшемен алып, белгілі бір межеге (жалауша немесе белгіленген сызық) лақтыру ұсынылады.</p> <ul style="list-style-type: none"> Кімнің қарды алысқа лақтырғаны немесе белгіге дәл тигізгені бағаланады. <ul style="list-style-type: none"> (Еңбекке баулу коммуникативтік, танымдық дағдыларды дамыту 	<p>бекініс немесе үлкен қар шеңберін жасайды.</p> <ul style="list-style-type: none"> Бекініс дайын болғаннан кейін, оны сақтап қалу үшін жеңіл "қар шабуылы" ұйымдастырылады (қар ұшқындарын лақтыру). Қызықты атмосфера жасау үшін бір топ қорғанса, екінші топ шабуылдаушы болады <p><i>(Еңбекке баулу коммуникативтік, танымдық дағдыларды дамыту</i></p>	<p>(ұя) салу ұсынылады.</p> <ul style="list-style-type: none"> Балалар бір шеңберден екіншісіне секіріп өтуі керек. Ойынның қиындығын арттыру үшін шеңберлерді бір-бірінен алшақ орналастыруға болады. <p><i>(Еңбекке баулу коммуникативтік, танымдық дағдыларды дамыту</i></p>	<p>(жалауша немесе белгіленген сызық) лақтыру ұсынылады.</p> <ul style="list-style-type: none"> Кімнің қарды алысқа лақтырғаны немесе белгіге дәл тигізгені бағаланады. <p><i>(Еңбекке баулу коммуникативтік, танымдық дағдыларды дамыту</i></p>
--	--	--	--	---	---

Серуеннен оралу 17.30-17.50	Даладан топқа кірерде балаларды бір бірінің артынан реттілікпен жүруді дағдыландыру Өзіне қызмет көрсетуге, өздігінен реттілікпен шешінуді үйрету, киімдерін шкафтарға салуға, , оларды мейірімділікке, бір-біріне көмектесуге баулу Өзіне-өзі қызмет ету дағдысын қалыптастыпу	Даладан топқа кірерде балаларды бір бірінің артынан реттілікпен жүруді дағдыландыру Дербестікке дағдыландыруға, сөздік корды балалардың киімдерінің, аяқ киімдерінің атауларымен байытуға Өзіне-өзі қызмет ету дағдысын қалыптастыпу	Даладан топқа кірерде балаларды бір бірінің артынан реттілікпен жүруді дағдыландыру Өзіне қызмет көрсетуге, өздігінен реттілікпен шешінуді үйрету, киімдерін шкафтарға салуға, , оларды мейірімділікке, бір-біріне көмектесуге баулу Өзіне-өзі қызмет ету дағдысын қалыптастыпу	Даладан топқа кірерде балаларды бір бірінің артынан реттілікпен жүруді дағдыландыру Кір киімдерді тәрбиешіге ескертіп ауыстыру , қолдарын көпіршітіп жуу Жеке гигиенаны сақтауға баулу	Даладан топқа кірерде балаларды бір бірінің артынан реттілікпен жүруді дағдыландыру Өзіне қызмет көрсетуге, өздігінен реттілікпен шешінуді үйрету, киімдерін шкафтарға салуға, , оларды мейірімділікке, бір-біріне көмектесуге баулу Өзіне –өзі қызмет етуге баулу
Балалардың үйге қайтуы 17.50-18.00	Бүгінгі күннің қалай өткені туралы, баланың жетістіктері қандай болғаны туралы сөйлесу	Ата –аналармен балалардың тазалықтары жайлы әңгімелесу Балалардың тәрбиешіден сұранып үйге қайтуы.	Ата аналармен балалардың бүгінгі іс-әрекеттері туралы әңгімелесу.	.Ата-аналарға балалардың жеке бас гигиенасына назар аудару керектігін ескерту.Балалардың тәрбиешіден сұранып үйге қайтуы.	Балалардың денсаулығы жайлы әңгімелесу Тәрбиеші ата-аналарға баланың күнін қалай өткізетіні туралы қысқаша ақпарат береді.

Тәрбиеші: Усербаева Г. Абдимусаева Б.

Тексерілді әдіскер:



Алиева К.

ТӘРБИЕЛЕУ-БІЛІМ БЕРУ ПРОЦЕСІНІҢ ЦИКЛОГРАММАСЫ

Білім беру ұйымы :«Айгөлек»бөбекжай-бақшасы МКҚК

Топ: «Қарлығаш» ересек топ

Балалардың жасы: 4 жастан

Жоспардың құрылу кезеңі: 30.12.2024 -05.01.2025ж.

Педагогтың аты-жөні: Усербаева Г. Абдимусаева Б.

2024-2025 оқу жылы

Желтоқсан-Қаңтар 1-апта

Күн тәртібі	Дүйсенбі 30.12.2024	Сейсенбі 31.12.2024	Жексенбі 05.01.2025		
Балаларды Қабылдау 08.00-08.30	Сәлемдесу Әр баланы есіктің алдында күлімдеп қарсы алу, ата-анасымен амандасу. Медбике тексеруі ҚР әнұранын орындау «Күй күмбірі» - балалардың музыканы эмоционады қабылдауды, түсінуді, қадірлей білуді қалыптастыру, ұлттық мәдениетке қызығушылықты арттыру	Сәлемдесу Балаларды әсем әуенмен,көтеріңкі көңіл күймен қарсы алу Медбике тексеруі «Күй күмбірі» - балалардың музыканы эмоционады қабылдауды, түсінуді, қадірлей білуді қалыптастыру, ұлттық мәдениетке қызығушылықты арттыру	Сәлемдесу Әр балаға ерекше көңіл бөліп, «Қайырлы таң! Бүгін күн қандай тамаша!» деп жылы сөз айту. Медбике тексеруі «Күй күмбірі» - балалардың музыканы эмоционады қабылдауды, түсінуді, қадірлей білуді қалыптастыру, ұлттық мәдениетке қызығушылықты арттыру		
Ата-аналармен немесе баланың басқада заңды өкілдерімен әңгімелесу, кеңес беру	Ата-аналармен әңгіме: Баланың тамақтануы, ұйқысы және жалпы жағдайы туралы сұрау. Қыс мезгілі келгенін балаларды жылы киіндіру туралы ескерту	Ата-анаға кеңес: Тәрбиеші бала жайлы жалпы көңіл-күй, белсенділік немесе жаңа дағдылары жайлы қысқаша ақпарат беру	Психологтың кеңесі: Баланың әр жетістігін қолдап, оны мақтау, бұл баланың өзіне деген сенімділігін арттыратынын айту		
Балалардың іс-әрекеті (ойын,танымдық,коммуникативтік,шығар	Тәжірибе – "Отбасылық қамқорлық" "Суық су – жылы су" тәжірибесін жүргізу	Экологиялық іс-әрекет – "Отбасылық бақша" Табиғаттағы еңбекке қызығушылығын	Еңбек іс-әрекеті – "Үйдегі тазалық" Үй тазалығын сақтау маңызды екенін		

<p>машылық эксперименталдық, еңбек, қимыл, бейнелеу, дербес және басқалары)</p>	<p>арқылы көмектесу түсінігін беру Балалар жылы және суық судың айырмашылығын сезінеді. "Көмек көрсет" ойыны арқылы бір-біріне көмектесудің маңызын түсінеді. Сөздік қорды дамыту, қоршаға ортамен таныстыру</p>	<p>арттыру. "Өсімдікке не қажет?" ойыны. Балалар топырақ, су, жарық туралы талқылайды. Бақшадағы өсімдіктерді отырғызу мен суару жолдарын үйренеді. Сөздік қорды дамыту, зерттеу дағдысын қалыптастыру</p>	<p>түсіндіру. "Жоғалған ойыншық" ойыны арқылы заттарды орнына қоюды үйрету. Отбасы мүшелерінің үйлесімді еңбегі туралы шағын әңгіме айту. Отбасы құндылығын дамыту</p>		
<p>Танертенгілік жаттығу</p>	<p>Таңғы жаттығу №1 Қарапайым қимылдар мен икемділікті дамыту Жүру: Адымдап жүру, аяқтың ұшымен жүру, артқа жүріп көргенін қайталау. Аяқтарды созу: Қолды белге қойып, екі аяқпен бірдей алға еңкейіп, қолды аяқтың ұшына жеткізу. Қолды көтеру: Қолды жоғары көтеру, кеңірек ашып, денені оң және солға бұру. Жеңіл секіру: Орындықтан төмен түсіп,</p>	<p>Таңғы жаттығу №2 Тепе-теңдікті дамыту Арқанмен жүріп өту: Тепе-теңдік сақтау үшін жерге қойылған арқанның үстімен жүру. Жеңіл секіру: Бір аяқпен секіріп, жерге келіп, тепе-теңдік сақтау. Қолды көтеру: Жоғарыға қарау, қолды жоғары көтеріп, денені оң және солға бұру. Бір орында тұру: Бір аяқпен тұрып, бір минутқа дейін тепе-теңдікті сақтау.</p>	<p>Таңғы жаттығу №3 Қимыл мен ырғақ Әнмен серіктесу: Музыкамен қимылдарды орындау (қолмен соғу, аяқпен шапалақтау). Ырғақты жүгіру: Әннің ырғақтарына сай жүгіру. Қарапайым би қимылдары: Әнмен бірге айналу, қолды жоғары көтеру, төмен түсіру. Қолды сермеп қозғалту: Әуенмен бірге жеңіл қозғалу, қолды алдыға және артқа сермеп қимыл жасау.</p>		

	екі аяқпен бірдей секіру.				
Таңғы ас 08.30-09.30	Балаларды тамақтанар алдында қол жууға үйрету. Әр баланың өз орамалдарымен қолды сүртуін талап ету. "Қолды қалай жуамыз?" сұрағын қойып, әрекеттерін бақылау. "Сабынды алып жақ, суды ашып шайқайық" (мәдени-гигиеналық дағдылар, өзіне-өзі қызмет ету)	Балаларды тамақтанар алдында қол жууға үйрету. Әр баланың өз орамалдарымен қолды сүртуін талап ету. Балаларға үстелдегі тағамдарды атап, олардың түр-түсін, пішінін және дәмін сипаттау. Мысалы: "Мынау сары май, сары түсті, жұмсақ", "Бұл - нан, ол хош иісті". Сүтке піскен ұнтақ ботқасы дәмді (мәдени-гигиеналық дағдылар, өзіне-өзі қызмет ету)	Балаларды тамақтанар алдында қол жууға үйрету. Әр баланың өз орамалдарымен қолды сүртуін талап ету. Балаларды қасықпен тамақ жеуге, майды нанға жағуға үйрету. Әр бала өз ыдысын дұрыс пайдалануды үйренеді. (мәдени-гигиеналық дағдылар, өзіне-өзі қызмет ету)		
Ұйымдастырылған іс-әрекетті өткізуге Дайындық ҮІӘ 09.30-10.00	Топта ұйымдастырылған орталықтарда балалардың түрлі әрекеттерін ұйымдастыруға қажетті заттар мен материалдарды әзірлеу Жол қозғалысының	Барлық орталықтарды балалар әрекетіне қажетті заттар мен материалдармен толықтыру Үнемдеу іс әрекеті "Электр қуатын сақтайық" (Электр энергиясын үнемдеу)	Ұйымдастырылған іс-әрекетке дайындық жасау, көрнекіліктерді дайындау, видео түсіндірмелер дайындау "Үнемділікке баулу" Міндеті: Балаларды ресурстарды (су, жарық, қағаз) үнемдеуге үйрету.		

	<p>қауіпсіздігі :Балаларға бағдаршамның түстері туралы түсіндіру: қызыл — тоқта, сары — дайындал, жасыл — жүр. Жолдағы жаяу жүргіншілер жолағының маңызын түсіндіру. Ойын түрінде «Бағдаршам» ойынын ұйымдастыру: мұғалім бағдаршам түстерін айтады, балалар сол түске сәйкес әрекет жасайды (қызылда тоқтап, жасылда жүреді).</p>	<p>Балаларға бөлмеде ешкім болмаған кезде шамды сөндіріп қоюдың маңызын көрсету. Оларға теледидар мен компьютерді ұзақ уақыт қосып қоймауды үйрету</p>	<p>Ойын: "Кранды жап" Балаларға судың маңызын түсіндіру. Ойын барысында балалар су құятын ыдыстарды толтырып, қажетсіз жағдайда кранды жабуды үйренеді. Қол жуып болған соң, кранды жабу әрекетін қайталау.</p>		
--	--	--	---	--	--

<p>Кестеге сәйкес ҮІӨ 10.00-10.35</p>	<p>Дене тәрбиесі Міндеті: Баланың тепетендікті сақтап, сызықтан шықпауына назар аудару. Ойын барысы: Баланы жерге немесе кілемнің үстіне сызық (немесе түрлі-түсті таспаны) белгілейді. Оған сызық бойымен жүріп өту тапсырмасын береді.</p>	<p>Қазақ тілі Міндеті: Балалардың бір-бірімен танысуын және ересектермен еркін қарым-қатынас жасауын дамыту. Ойынбарысы: Балалар шеңбер жасап тұрады. Әр бала кезекпен өз атын айтады және өзінің сүйікті ойыншығын немесе қандай да бір сүйікті іс-әрекетін сипаттайды. Балалар бір-біріне сұрақтар қойып, басқа балалар туралы көбірек білуге тырысады. Музыка Міндет: Балалардың музыканы тыңдай отырып, өз қимылдарын бақылауын үйрету. Ойын барысы: Балалар музыка ойнап тұрған кезде, әртүрлі билеу әрекеттерін жасайды (мысалы, айналу, секіру, қолды көтеру). Музыка тоқтаған кезде балалар</p>	<p>Дене тәрбиесі «Қардан жол саламыз» Мақсаты: Балалардың шығармашылығын және қимыл әрекеттерін дамыту. Ойын барысы: Балалар арқанды ұстап, «қалың қардан жол» салу үшін еңкейіп, алға қозғалады. «Жолды түзетеміз» деп оңға-солға бұрылу қимылдары орындалады. Белгі бойынша тоқтап, «қар тазалап», қолдарын сермейді. Соңында шеңбер жасап, қолдарын жоғары көтеріп: «Жолымыз дайын!» дейді.</p> <p style="text-align: center;">○</p>		
---	---	---	--	--	--

		дереу тоқтап, орнында тұруы керек.			
--	--	---	--	--	--

<p>Серуенге дайындық</p>	<p>Өздігінен реттілікпен киіну және шешінуді үйрету, жылы күртеше мен қолдарына қолғап кигізу, әр балаға өз киімдерін танып шкафтан алуға дағдыландыру Өзіне-өзі қызмет ету дағдысын қалыптастыру</p>	<p>Киімдерін сөрелерден ұқыптылықпен алуға, дербестікке дағдыландыру, әр балаға өз киімдерін танып шкафтан алуға дағдыландыру Өзіне-өзі қызмет ету дағдысын қалыптастыру</p>	<p>Сөздік қорды балалардың киімдерінің, аяқ киімдерінің атауларымен байытуға, Мысалы: күртеше, Етік, Қолғап, әр балаға өз киімдерін танып шкафтан алуға дағдыландыру Мемлекеттік тілді меңгерту</p>		
<p>Серуен 10.35-11.40</p>	<p>Серуен картотекасы №1 . Бақылау: Қардың ерекшелігін бақылау</p> <ul style="list-style-type: none"> • Балаларға қардың ақ түсі, суықтығы және жұмсақтығы туралы түсіндіру. • Қардың қолға ұсталғанда еріп кететінін көрсету. <p>Еңбек әрекеті: Аулада қар күреу</p> <ul style="list-style-type: none"> • Балаларға жеңіл күректер беріліп, қарды бір жерге жинау 	<p>Серуен картотекасы №2 Бақылау: Ағаштардың қысқы күйі</p> <ul style="list-style-type: none"> • Ағаштардың жапырақсыз, бұтақтарының қармен жабылғанын бақылау. <p>Еңбек әрекеті: Қар астындағы жолды тазалау</p> <ul style="list-style-type: none"> • Балалар қысқа арналған құралдарды пайдаланып, жолдарды қардан тазартады. 	<p>Серуен картотекасы №3 Ағаштарды бақылау Мақсаты: Қыстағы ағаштардың ерекшеліктерін зерттеу. Бақылау барысы: Ағаштың жапырақсыз бұтақтарын қарап, олардың түсі мен формасын сипаттау. Қыста ағаштардың ұйқыда екенін түсіндіру. Кейбір ағаштардың (қарағай, шырша) қыста да жасыл екенін байқау. "Қар жинаушы"</p>		

	<p>ұсынылады.</p> <p>Қысқы ойын: «Қардан қорған»</p> <ul style="list-style-type: none"> Балалар қардан кішігірім қорған тұрғызады. Ойын арқылы балалардың қол моторикасы дамиды. <p>Тәжірибе: «Қардың суға айналуы»</p> <ul style="list-style-type: none"> Қолға қар алып, оның жылудан суға айналатынын бақылайды. <p>(Мүсіндеу, экологиялық мәдениет, еңбекке баулу, қамқорлық, шығармашылық дағдалырды қалыптастыру)</p>	<p>Қысқы ойын: «Қар лақтыру»</p> <ul style="list-style-type: none"> Балалар қарды белгіленген нысанаға (ағашқа немесе конусты) лақтырады. <p>Тәжірибе: «Қар мен мұздың айырмашылығы»</p> <ul style="list-style-type: none"> Балаларға қар мен мұздың қолмен ұстағанда қалай ерекшеленетінін түсіндіру (қаттылығы, суықтығы) <p>(Экологиялық мәдениет дағдысы Қоршаған ортамен таныстыру сурет салу)</p>	<p>Мақсаты: Еңбекке баулу және ұжымдық жұмысқа ынталандыру.</p> <p>Ойын барысы: Балаларға шағын күрекшелер беріледі. Тапсырма – белгіленген жерге қарды жинап, шағын қар үйіндісін жасау. Кім бірінші аяқтаса немесе ең үлкен үйінді жасаса, сол жеңімпаз атанады.</p> <p>(Саяхат ойын, Экологиялық мәдениет дағдысы Қоршаған ортамен таныстыру, еңбекке баулу)</p>		
<p>Серуеннен оралу 11.40-12.00</p>	<p>Даладан топқа кірерде балаларды бір бірінің артынан реттілікпен жүруді дағдыландыру</p> <p>Өзіне қызмет көрсетуге, өздігінен реттілікпен шешінуді үйрету,</p>	<p>Даладан топқа кірерде балаларды бір бірінің артынан реттілікпен жүруді дағдыландыру</p> <p>Дербестікке дағдыландыруға, сөздік қорды балалардың</p>	<p>Даладан топқа кірерде балаларды бір бірінің артынан реттілікпен жүруді дағдыландыру</p> <p>Өзіне қызмет көрсетуге, өздігінен реттілікпен шешінуді үйрету,</p>		

	киімдерін шкафтарға салуға, оларды мейірімділікке, бір-біріне көмектесуге баулу Өзіне-өзі қызмет ету дағдысын қалыптастыру	киімдерінің, аяқ киімдерінің атауларымен байытуға Өзіне-өзі қызмет ету дағдысын қалыптастыру	киімдерін шкафтарға салуға, оларды мейірімділікке, бір-біріне көмектесуге баулу Өзіне-өзі қызмет ету дағдысын қалыптастыру		
Түскі ас 12.00-12.30	Балаларды тамақтанар алдында қол жууға үйрету. Әр баланың өз орамалдарымен қолды сүртуін талап ету. "Қолды қалай жуамыз?" сұрағын қойып, әрекеттерін бақылау. "Сабынды алып жақ, суды ашып шайқайық" Кесте бойынша кезекшілікті орындау (мәдени-гигиеналық дағдылар, өзіне-өзі қызмет ету)	Балаларды тамақтанар алдында қол жууға үйрету. Әр баланың өз орамалдарымен қолды сүртуін талап ету. Балаларға үстелдегі тағамдарды атап, олардың түр-түсін, пішінін және дәмін сипаттау. Мысалы: С/Сүйек сорпасына піскен күріш сорпасы Тефтели сиыр етінен тұздықпен Кесте бойынша кезекшілікті орындау (мәдени-гигиеналық дағдылар, өзіне-өзі қызмет ету)	Балаларды тамақтанар алдында қол жууға үйрету. Әр баланың өз орамалдарымен қолды сүртуін талап ету. Балаларды қасықпен тамақ жеуге, майды нанға жағуға үйрету. Әр бала өз ыдысын дұрыс пайдалануды үйренеді. Кесте бойынша кезекшілікті орындау (мәдени-гигиеналық дағдылар, өзіне-өзі қызмет ету)		

<p>Күндізгі ұйқы 12.30-15.00</p>	<p>Музыка тыңдату немесе бесік жырын айту. Жайлы және баяу әуендерді қосу. Табиғат дыбыстары, баяу классикалық музыка немесе арнайы балаларға арналған тыныш әуендер. (Музыка ән тыңдау дағдысы)</p>	<p>Балаларға арналған тыныш әңгімелер немесе ертегілер оқу. Балаға қысқа, жеңіл және қызықты кітаптарды таңдап, оқып беру. (Көркем әдебиет)</p>	<p>Қызықты әңгіме айту немесе қиял ойыны. Баланың елестету қабілетін дамыту үшін қызықты, бірақ тыныш әңгімелер айтыңыз. (Көркем әдебиет)</p>		
<p>Ұйқыдан ояту, сауықтыру шаралары 15.00-15.30</p>	<p>Балаларға қиял әлемін сыйлап, ояруды қызықты ету. Балалардың төсектерінің қасында тұрып, қысқа ертегі айтудан бастау: "Қояндар оянды, орман оянды, енді біздің балаларымыз да оянады!" «Денсаулық жолдарымен жүргізу» Түйіршікті, усақ және ірі моншақты жолдар</p>	<p>Құстардың шырылын еліктейтін дыбыстар немесе табиғи музыка қосу. Бала оянғаннан кейін, төсекте отырып, жеңіл созылу жаттығуларын жасау. «Денсаулық жолдарымен жүргізу» Жұмсақ және қатты жолдар</p>	<p>Балалармен бірге терең тыныс алу және дем шығару жаттығуларын жасау тыныс алу жаттығулары: Мұрын арқылы терең тыныс алу және ауыз арқылы жай шығару. «Денсаулық жолдарымен жүргізу» құмды жолдар</p>		
<p>Бесін ас 15.30-16.00</p>	<p>Балаларды тамақтанар алдында қол жууға үйрету. Әр баланың өз орамалдарымен қолды сүртуін талап ету. "Қолды қалай жуамыз?" сұрағын қойып, әрекеттерін бақылау.</p>	<p>Балаларды тамақтанар алдында қол жууға үйрету. Әр баланың өз орамалдарымен қолды сүртуін талап ету. Балаларға үстелдегі тағамдарды атап, олардың түр-түсін, пішінін және</p>	<p>Балаларды тамақтанар алдында қол жууға үйрету. Әр баланың өз орамалдарымен қолды сүртуін талап ету. Балаларды қасықпен тамақ жеуге, майды нанға жағуға үйрету.</p>		

	"Сабынды алып жақ, суды ашып шайқайық" Кесте бойынша кезекшілікті орындау (мәдени-гигиеналық дағдылар, өзіне-өзі қызмет ету)	дәмін сипаттау. Мысалы: айран, печенье Кесте бойынша кезекшілікті орындау (мәдени-гигиеналық дағдылар, өзіне-өзі қызмет ету)	Әр бала өз ыдысын дұрыс пайдалануды үйренеді. Кесте бойынша кезекшілікті орындау (мәдени-гигиеналық дағдылар, өзіне-өзі қызмет ету)		
Балалардың дербес әрекеті (қимылдық ұлттық, сюжеттік-рөлдік, үстел үсті-баспа, тағы басқа ойындар, кітап оқу, бейнелеу) 16.00-16.35	Мақсаты: Жиын және заттарды салыстыру ұғымын дамыту Ойын: «Байлық дорбасын толтыр» Балаларға әртүрлі өлшемдегі ұлттық бұйымдардың көшірмелері беріледі (сүйек, теңге, шағын киіздер). Олар осы заттарды үлкеннен кішісіне қарай топтастырып, дорбаға салады. Тапсырма: Заттарды жуандығы бойынша жұптап қою. Құрастыру: Қағаздан ұлттық ою-өрнек жасау. Балалар қағаздың бұрыштарын және қырларын біріктіріп,	Мақсаты: Кеңістікті бағдарлау және фигураларды ажырату • Ойын: «Жоғарыға алып бар» Балалар ұлттық бұйымдардың (домбыра, сандық, тостаған) макеттерін жоғары және төмен бағыттап орналастырады, мұғалімнің нұсқауларына сәйкес кеңістікті түсінеді. Тапсырма: Қалың және жіңішке заттарды қатарлап қою. Құрастыру: Табиғи материалдан ұлттық композиция құру.	Мақсаты: Санау және салыстыру дағдыларын дамыту • Ойын: «Киіз үйге орналастыр» Балалар ұлттық үлгідегі фигураларды екі қатарға қойып, санын және пішінін салыстырады (мәселен, қанша домалақ бар, қанша үшбұрыш бар). Тапсырма: Жуандығы бойынша заттарды сәйкестендіру. Құрастыру: Қағаздан ұлттық нақыштағы әшекейлер жасау. Балалар қағаз		

	<p>желімдеу арқылы ою жасап, оны тақтаға жапсырады. Математика негізі, құрастыру, ұлттық құндылықты дамыту</p>	<p>Балалар ағаш бұтақтары мен тастардан "шаңырақ" пішінін құрастырады. Математика негізі, құрастыру, ұлттық құндылықты дамыту</p>	<p>қырқымдарын бүктеп, желімдеу арқылы ұлттық үлгідегі суреттерді толықтырады. Математика негізі, құрастыру, ұлттық құндылықты дамыту</p>		
<p>Балалармен жеке жұмыс</p>	<p>Мониторинг бойынша баламен жұмыс Бейбіт Муслим екі затты белгілі өлшемі бойынша салыстырып, өлшемдерін үйрету. Мақсаты: Өз ойын толық жеткізіп айтуға жетелеу.</p>	<p>Мониторинг бойынша баламен жұмыс Гасанов Мәжит топпен бірлесіп ойнауға үйрету.</p>	<p>Мониторинг бойынша баламен жұмыс Музыкалық -ырғақтық жаттығулар. Амина, Али музыкалық сүйемелдеуге сәйкес түрлі қарқынды таныс дене жаттығуларын орындату. Мақсаты: Музыка ырғағымен қимылдауды үйрету.</p>		

<p>Серуенге дайындық</p>	<p>Өздігінен реттілікпен киіну және шешінуді үйрету, жылы күртеше мен қолдарына қолғап кигізу, әр балаға өз киімдерін танып шкафтан алуға дағдыландыру Өзіне-өзі қызмет ету дағдысын қалыптастыру</p>	<p>Киімдерін сөрелерден ұқыптылықпен алуға, дербестікке дағдыландыру, әр балаға өз киімдерін танып шкафтан алуға дағдыландыру Өзіне-өзі қызмет ету дағдысын қалыптастыру</p>	<p>Сөздік қорды балалардың киімдерінің, аяқ киімдерінің атауларымен байытуға, Мысалы: күртеше, Етік, Қолғап, әр балаға өз киімдерін танып шкафтан алуға дағдыландыру Мемлекеттік тілді меңгерту</p>		
<p>Серуен 16.35-17.30</p>	<p>Серуен картотекасы №4 Мұзды бақылау Мақсаты: Мұздың қасиеттерін зерттеу. Бақылау барысы:</p> <ul style="list-style-type: none"> • Балаларға мұздың үстін ұстап, оның қатты және суық екенін сезіндіру. • Мұздың қалай пайда болатынын түсіндіру (су қатып, мұзға айналады). • Мұздың сырғанақ екенін тәжірибе 	<p>Серуен картотекасы №5 Қардың астындағы өсімдіктерді бақылау Мақсаты: Қардың астында өсімдіктердің сақталатынын түсіндіру. Бақылау барысы:</p> <ul style="list-style-type: none"> • Қарды тазалап, жердің астындағы шөптерді немесе кішкентай бұталарды қарап көру. • Қар өсімдіктерді суықтан қорғап, "жамылғы" қызметін 	<p>Серуен картотекасы №6 Аспанды бақылау Мақсаты: Қыстағы аспанның ерекшеліктерін байқау. Бақылау барысы:</p> <ul style="list-style-type: none"> • Балалармен аспанның түсін бақылау (көк, сұр, кейде ақ бұлтты). • Бұлттардың қозғалысын бақылап, олардың жылдамдығы туралы әңгімелеу. • Күннің аз көрінетінін және 		

	<p>арқылы көрсету.</p> <p>"Қар астындағы қазына" Мақсаты: Зейінді және ізденімпаздықты дамыту. Ойын барысы:</p> <ul style="list-style-type: none"> • Балаларға қардың астына жасырылған ойыншықтар немесе табиғи заттарды (мысалы, бұтақ, тас, шишка) табу тапсырмасы беріледі. • Тәрбиеші әр зат туралы жұмбақ айтып, оны табуды сұрайды. <i>Мысалы:</i> "Дөңгелек, бірақ тәтті емес. Қардың астынан тауып көр!" <p><i>(Еңбекке баулу коммуникативтік, танымдық дағдыларды дамыту)</i></p>	<p>атқаратынын түсіндіру.</p> <p>"Қардан кім тезірек қарлақтырады?" Мақсаты: Балалардың дене шынықтыру қабілеттерін дамыту, шапшаңдыққа баулу.</p> <ul style="list-style-type: none"> • Ойынның барысы: <ul style="list-style-type: none"> ○ Балаларға қарды қолмен немесе күрекшемен алып, белгілі бір межеге (жалауша немесе белгіленген сызық) лақтыру ұсынылады. ○ Кімнің қарды алысқа лақтырғаны немесе белгіге дәл 	<p>жарықтың өзгергенін талқылау.</p> <p>«Қар бекінісі" Мақсаты: Ұжымдық әрекетке үйрету, қармен жұмыс жасауды дамыту.</p> <ul style="list-style-type: none"> • Ойынның барысы: <ul style="list-style-type: none"> ○ Балалар топқа бөлініп, қардан бекініс немесе үлкен қар шеңберін жасайды. ○ Бекініс дайын болғаннан кейін, оны сақтап қалу үшін жеңіл "қар шабуылы" ұйымдастырылады (қар ұшқындары н лақтыру). 		
--	---	---	--	--	--

		<p>тигізгені бағаланады.</p> <ul style="list-style-type: none"> • (Еңбекке баулу коммуникативтік, танымдық дағдыларды дамыту 	<ul style="list-style-type: none"> ○ Қызықты атмосфера жасау үшін бір топ қорғанса, екінші топ шабуылдаушы болады <p>(Еңбекке баулу коммуникативтік, танымдық дағдыларды дамыту</p>		
<p>Серуеннен оралу 17.30-17.50</p>	<p>Даладан топқа кірерде балаларды бір бірінің артынан реттілікпен жүруді дағдыландыру Өзіне қызмет көрсетуге, өздігінен реттілікпен шешінуді үйрету, киімдерін шкафтарға салуға, , оларды мейірімділікке, бір-біріне көмектесуге баулу Өзіне-өзі қызмет ету дағдысын қалыптастыпу</p>	<p>Даладан топқа кірерде балаларды бір бірінің артынан реттілікпен жүруді дағдыландыру Дербестікке дағдыландыруға, сөздік қорды балалардың киімдерінің, аяқ киімдерінің атауларымен байытуға Өзіне-өзі қызмет ету дағдысын қалыптастыпу</p>	<p>Даладан топқа кірерде балаларды бір бірінің артынан реттілікпен жүруді дағдыландыру Өзіне қызмет көрсетуге, өздігінен реттілікпен шешінуді үйрету, киімдерін шкафтарға салуға, , оларды мейірімділікке, бір-біріне көмектесуге баулу Өзіне-өзі қызмет ету дағдысын қалыптастыпу</p>		
<p>Балалардың үйге қайтуы 17.50-18.00</p>	<p>Бүгінгі күннің қалай өткені туралы, баланың жетістіктері қандай болғаны туралы сөйлесу</p>	<p>Ата –аналармен балалардың тазалықтары жайлы әңгімелесу Балалардың тәрбиешіден сұранып үйге қайтуы.</p>	<p>Ата аналармен балалардың бүгінгі іс-әрекеттері туралы әңгімелесу.</p>		

Тексерілді әдіскер:

Алиева К.

ТӘРБИЕЛЕУ-БІЛІМ БЕРУ ПРОЦЕСІНІҢ ЦИКЛОГРАММАСЫ

Білім беру ұйымы :«Айгөлек»бөбекжай-бақшасы МКҚК

Топ: «Қарлығаш» ересек топ

Балалардың жасы: 4 жастан

Жоспардың құрылу кезеңі: 06.01-10.01.2025ж.

Педагогтың аты-жөні: Усербаева Г. Абдимусаева Б.

2024-2025 оқу жылы

Қаңтар 2-апта

Күн тәртібі	Дүйсенбі 06.01.2025	Сейсенбі Демалыс	Сәрсенбі 08.01.2025	Бейсенбі 09.01.2025	Жұма 10.01.2025
Балаларды қабылдау 08.00-08.30	Балаларды көтеріңкі көңілді муызкамен қарсы алу.Балалардың үйде немен айналысқанын , бүгінгі көңіл күйін сұрау Медбике тексеруі ҚР әнұранын орындау «Күй күмбірі» - балалардың музыканы эмоционады қабылдауды, түсінуді, қадірлей білуді қалыптастыру, ұлттық мәдениетке қызығушылықты арттыру		Баладан қандай көңіл күймен келгенін сұрау. Баланы шкафқа киімін шешуге көмек көрсету Медбике тексеруі «Күй күмбірі» - балалардың музыканы эмоционады қабылдауды, түсінуді, қадірлей білуді қалыптастыру, ұлттық мәдениетке қызығушылықты арттыру	Балалардың терісін, дене қызуын, сыртқы келбетін тексеру. Баланың өзімен қатар балалармен байланыс жасауына көмек көрсету. Медбике тексеруі «Күй күмбірі» - балалардың музыканы эмоционады қабылдауды, түсінуді, қадірлей білуді қалыптастыру, ұлттық мәдениетке қызығушылықты арттыру	Балалардың көңіл – күйлерін қарап анықтау. Медбике тексеруі «Күй күмбірі» - балалардың музыканы эмоционады қабылдауды, түсінуді, қадірлей білуді қалыптастыру, ұлттық мәдениетке қызығушылықты арттыру

<p>Ата-аналармен немесе баланың басқада заңды өкілдерімен әңгімелесу, кеңес беру</p>	<p>Баланы балабақшадан қалдырмау туралы кеңес беру, Ата-анаға қосымша сұрақтар немесе алаңдаушылық болса, ашық сөйлесуге шақырып, баланың балабақшадағы күн тәртібі жайлы қысқаша ескертулерді айтып өту. Ата-анамен консультация</p>		<p>Баланың үйдегі ойыншықтарға деген қызығушылығы жайлы сұрау Ата-анамен консультация</p>	<p>Ата-аналарға күн тәртібі мен күтілетін іс-шаралар туралы қысқаша айтып өту. Ата-анадан баланың үйдегі мінез-құлқы туралы сұрап, сұрақтары немесе тілектері болса, тыңдау Ата-анамен консультация</p>	<p>Демалыс күндердегі баланың күн тәртібі жайлы әңгімелесу Ата-анамен консультация</p>
<p>Балалардың іс- әрекеті (ойын, танымдық, коммуникативтік, шығармашылық эксперименталдық, еңбек, қимыл, бейнелеу, дербес және басқалары)</p>	<p>«Жапырақтың суда қалқуы» Мақсаты: Табиғи материалдардың суда қалқу қасиетін бақылау. Материалдар: Жапырақтар, ағаш бұтақтары, су ыдысы. Процесс: Балалар жапырақтарды суға салып, олардың бетінде қалқып тұратынын көреді. Эксперименталды іс-әрекет</p>		<p>Сюжеттік-рөлдік ойындар Мақсаты: Балалардың қиялын, шығармашылық қабілетін дамыту, әлеуметтендіру. Ойын: "Дәрігер": Балалар дәрігер, медбике, науқас рөлдерін ойнайды. Коммуникативтік дағдыны дамыту</p>	<p>Үстел үсті және баспа ойындары Мақсаты: Логикалық ойлау, зейін мен шыдамдылықты дамыту. Ойын: Пазлдар құрастыру: Балалар қысқа қатысты суреттерді толық жинақтайды. Құрастыру, танымдық дағдыны дамыту</p>	<p>Кітап оқу Мақсаты: Балалардың сөйлеу дағдысын, сөздік қорын, қиялын және шығармашылық ойлауын дамыту. іс-әрекет Ертегі немесе әңгіме оқу (мысалы, "Мақта қыз бен мысық"). Сөйлеуді дамыту мен көркем әдебиет дағдысын дамыту</p>

<p>Танертенгілік жаттығу</p>	<p>Жаттығу кешені: 4 «Зырылдауық» Мақсаты: Тепе-теңдік пен дене бақылауын дамыту. Өткізу тәсілі: Балалар бір орындарында қолдарын екі жаққа созып, айналады. Айналаннан кейін олар түзу тұруға және тепе-теңдікті сақтауға тырысады.</p>		<p>Жаттығу кешені: №5 «Жаңбыр жауып тұр» Мақсаты: Баланың қол, иық және бел бұлшық еттерін икемділігін арттыру. Өткізу тәсілі: Балалар алақандарымен «жаңбыр жауғандай» жеңіл кимылдар жасайды, еденге еңкейіп, алақандарымен еденді жеңіл соғады.</p>	<p>Жаттығу кешені: №6 Поезд» Мақсаты: Баланың аяқ пен қол координациясын дамыту, жалпы қозғалыс белсенділігін арттыру. Өткізу тәсілі: Балалар бір-бірінің белінен ұстап, тізбектеліп, «поезд» сияқты қозғалады. Қозғалысты басқару үшін тәрбиеші әртүрлі бағытта жүріп, пойыздың бағытын өзгертеді. Балаларға бұрылып, қадамдарын реттеуге көмектесед</p>	<p>Жаттығу кешені: №7 «Кішкентай роботтар» Мақсаты: Баланың моторикасын және қозғалыс дәлдігін жақсарту. Өткізу тәсілі: Балалар «кіші робот» ретінде қолдары мен аяқтарын бұрыштармен бүгіп, қатаң қозғалыс жасайды. Әр қозғалыс нақты және баяу болуы тиіс, бұл жаттығу арқылы олар денелерін жақсырақ сезінуді үйренеді.</p>
<p>Таңғы ас 08.30-09.30</p>	<p>Майлықты дұрыс қолдануды, нанды үгітпей жеу қажет екенін ескертіп отыру Таңғы аспен таныстыру Сүтке піскен ұнтақ ботқасы май жағылған нан сүтті тәтті шай Мәдениетті тамақтану</p>		<p>Тағамның жағымды түрі, дәм, иісі, пайдасы туралы әңгімелесу Таңғы аспен таныстыру Сүтке піскен Геркулес ботқасы май жағылған нан сүтті тәтті шай Коммуникативті дағдыны қалыптастыру</p>	<p>Қасық ,шанышқыны дұрыс пайдалануды уйрету Дұрыс тамақтану дағдысын уйрету</p>	<p>тамақ ішіп болғаннан кейін алғыс айту Таңғы аспен таныстыру Сүтке піскен күріш ботқасы май жағылған нан сүтті тәтті шай Коммуникативті дағдыны қалыптастыру</p>

	дағдысын үйрету				
Ұйымдастырылған іс-әрекетті өткізуге Дайындық ҮІӨ 09.30-10.00	<p>Топта ұйымдастырылған орталықтарда балалардың түрлі әрекеттерін ұйымдастыруға қажетті заттар мен материалдарды әзірлеу "Қуыршақпен қауіпсіздік"</p> <p>Мақсаты: Балалардың қауіпсіздікке қатысты дұрыс іс-әрекеттерді меңгеруі.</p> <p>барысы: Балалар қуыршақтармен ойнап, қуыршақтарға да "сақ бол", "жан-жағыңа қара" деген өнегелі сөздер айтып, қауіпсіздік ережелерін үйренеді.</p>		<p>Ұйымдастырылған іс-әрекетке дайындық жасау, көрнекіліктерді дайындау, видео түсіндірмелер дайындау</p> <p>"Қазақтың киелі мекендері"</p> <p>Мақсаты: Балаларды Қазақстандағы әдемі табиғи орындармен таныстыру.</p> <p>Ойын барысы: Балаларға Бурабай, Шарын шатқалы, Көлсай сияқты әдемі жерлердің суреттерін көрсетіп, солар туралы әңгімелеу. Қағазға таулар, көлдер, ағаштар салып, оны бірге бояу.</p>	<p>Барлық орталықтарды балалар әрекетіне қажетті заттар мен материалдармен толықтыру</p> <p>"Жарықты сөндірі"</p> <p>Мақсаты: Электр энергиясын үнемдеуді үйрету.</p> <p>барысы: Балалар ойын бөлмесінен шығарда жарықты сөндіруді үйренеді. Мұны әдетке айналдыру үшін, әр шығуда бірге жарықты сөндіріп тұрыңыз.</p>	<p>Іс-әрекетке қажетті құралдарды дағдыларға қарай дайындау</p> <p>"Қауіпсіздік ережелері"</p> <p>Мақсаты: Балаларды тұрмыста қауіпсіздік ережелерін сақтауға үйрету.</p> <p>Ойын: "Қауіпті/қауіпсіз"</p> <p>Балаларға түрлі заттардың суреттерін (өткір пышақ, ыстық шәйнек, жұмсақ ойыншық, қалам) көрсетеді. Олар қауіпті заттарды атап, неге қауіпті екенін айтады.</p> <p>Үйде қауіпті заттарды көрсетіп, оларға жақындамау керектігін есте сақтау.</p>

<p>Кестеге сәйкес ҮІӨ 10.00-10.35</p>	<p>Дене тәрбиесі Саппен жүру және тепе-теңдік сақтау жаттығулары: "Сапқа тұру" ойыны: Балалар сапқа тұрғанда, олардың назарын тепе-теңдік сақтауға аударыңыз. Әртүрлі жылдамдықты (жай, орташа, жылдам) қолданып, ойынға айналдыру. Гимнастикалық скамейка: Балалар скамейка бойымен тепе-теңдікті сақтай отырып жүреді. Қосымша қызықтыру үшін әр балаға белгілі бір затты ұстап өту немесе аяқпен қадамдап өрнек салуды (мысалы, ілгері және кері қадам жасау) ұсыну.</p> <p>(Физикалық дағдыларды қалыптастыру)</p>		<p>Дене тәрбиесі Шеңбер бойымен жүгіру және еңбектеу: Шеңбер бойымен жүгіру: Балаларды шеңберге тұрғызып, әртүрлі жүгіру түрлерін қолдату артқа қарай, бүйірден, жоғары секіріп немесе баяу қарқынмен жүгіру. Алға қарай еңбектеу: Бұл әрекетті "Баспаңдап жылжу" ойынына айналдыру, балаларды түрлі бағыттарда еңбектеуге және мәреге дейін жетуге шақыру. Еңбектеу барысында кедергілер жасауға болады: төмен қойылған арқан, туннель. (Физикалық дағдыларды қалыптастыру)</p>	<p>Музыка Тындалған музыкадан алған әсерлерін әңгімелеу: "Музыка не туралы айтады?" сұрағы: Балалардан тындалған әуеннің көңіл-күйін сипаттауды сұраңыз: "Бұл музыка көңілді ме, мұңды ма?" Оларға "Қандай сурет елестеді?" немесе "Бұл әуен неге ұқсайды?" деп сұрақ қою. Әртүрлі жанрдағы музыка: Табиғаттың дыбыстарын еске салатын шығармалар (құстар, жел, өзен дыбыстары). Қазақ күйлері мен халық әндерін тыңдатып, олардың ерекшеліктерін талқылау. Сурет салу арқылы әңгімелеу: Тындалған музыкаға сәйкес сурет салу арқылы өз әсерлерін жеткізуге</p>	<p>Дене тәрбиесі Секіру жаттығулары: Аяқпен секіру: Бір аяқпен секіруді әртүрлі бағытта орындауға тапсырма беру. Мысалы, бір орында секіру, айналып секіру, шеңберге секіру. Әр бала кезек-кезек шеңберге секіріп, өз кезегін күтеді. Шығармашылық секіру: Секіруді "қоян секіруі" немесе "кенгуру секіруі" секілді бейнелі етіп ұйымдастыру (Физикалық дағдыларды қалыптастыру)</p>
---	--	--	--	---	--

				мүмкіндік беру.	
--	--	--	--	-----------------	--

<p>Серуенге дайындық</p>	<p>Өздігінен реттілікпен киіну және шешінуді үйрету, жылы күртеше мен қолдарына қолғап кигізу, әр балаға өз киімдерін танып шкафтан алуға дағдыландыру Өзіне-өзі қызмет ету дағдысын қалыптастыру</p>		<p>Сөздік қорды балалардың киімдерінің, аяқ киімдерінің атауларымен байытуға, Мысалы: күртеше, Етік, Қолқап, әр балаға өз киімдерін танып шкафтан алуға дағдыландыру Мемлекеттік тілді меңгерту</p>	<p>Балаларды мейірімділікке, бір-біріне көмектесуге баулу олардың сөйлеуін дамыту әр балаға өз киімдерін танып шкафтан алуға дағдыландыру Мемлекеттік тілді меңгерту</p>	<p>Өздігінен реттілікпен киінуді үйрету Балаларға қысқы табиғаттың ерекшеліктері туралы қысқаша түсінік беру, әр балаға өз киімдерін танып шкафтан алуға дағдыландыру Өзіне-өзі қызмет ету дағдысын қалыптастыру</p>
<p>Серуен 10.35-11.40</p>	<p>Серуен картотекасы №7 Бақылау: Мұздың қалай пайда болатыны Мұздың суық температурада суық судан қалай пайда болатынын түсіндіру. Еңбек әрекеті: Қардан мүсін жасау Балалар бірге қардан шағын мүсіндер жасайды (мысалы, қар адам). Қысқы ойын: «Қар үстінде із қалдыру» Балалар қардың үстімен</p>		<p>Серуен картотекасы №8 . Мұздың қасиеттерін зерттеу (Эксперимент) Мақсаты: Мұздың табиғи қасиеттерін зерттеп, суық туралы түсінік қалыптастыру. • Ис-әрекет: Балалар мұздың қатты екенін ұстап көреді, жарыққа қарағанда оның түсін бақылайды. ○ Мұзды қолдарында ұстап ерітеді.</p>	<p>Серуен картотекасы №9 Бақылау: Аспанды бақылау Қыстағы аспанның түсі, бұлттардың қар жауып тұрған кездегі көрінісі. Еңбек әрекеті: Аулада қарды тегістеу Балаларға кішкене құралдар беріледі, олар қарды тегістеп, алаң жасайды. Қысқы ойын: «Қарлы лабиринт» Балалар қарда салынған жолдармен жүріп,</p>	<p>Серуен картотекасы №10 . Қысқы ағаштарды бақылау (Бақылау, еңбек ету) Мақсаты: Ағаштардың қысқы күйін зерттеп, табиғатты тануға баулу. • Ис-әрекет: Ағаштардың түрлерін бақылау: «Бұл ағаш қандай? Оның бұтақтары қалай орналасқан?» ○ Ағаштардың жапырағы жоқ екенін түсіндіру.</p>

	<p>жүріп, әртүрлі іздер қалдырады. Тәжірибе: «Мұзды еріту» Балаларға мұз кесегін беріп, оны жылудың әсерінен еріту процесін бақылау ұсынылады.</p> <p>Адамгершілік, экологиялық білім, еңбекке баулу, қамқорлық дағдыларын қалыптастыру</p>		<ul style="list-style-type: none"> • Бақылау: <ul style="list-style-type: none"> ○ Мұздың құрылымын қарау: «Мұз мөлдір ме? Қандай түстер көрінеді?» • Эксперимент: <ul style="list-style-type: none"> ○ Мұзды жылы және суық жерге қою арқылы оның қалай еритінін бақылау. • Ойын: <ul style="list-style-type: none"> ○ «Мұз кристалдары»: Мұздан пішіндер жасап, оларды жарыққа қарау. <p>Адамгершілік, экологиялық білім, еңбекке баулу, қамқорлық дағдыларын қалыптастыру,</p>	<p>лабиринттен өтеді. Тәжірибе: «Мұзға түсті су құю» Мұзға түрлі-түсті су құйып, оның мұзбен байланысын бақылау.</p> <p>Адамгершілік, экологиялық білім, еңбекке баулу, қамқорлық дағдыларын қалыптастыру, эксперименттік жұмыс</p>	<ul style="list-style-type: none"> ○ Ағаш түбін қардан тазалау. • Бақылау: <ul style="list-style-type: none"> ○ Ағаштардың биіктігін, бұтақтарын қарап, сипаттау. • Эксперимент: <ul style="list-style-type: none"> ○ Ағаш қабығын ұстап, оның суық немесе жылы екенін анықтау. • Ойын: <ul style="list-style-type: none"> ○ «Ағашты таны»: Балалар кезекпен ағашты сипап сезіп, оның түрін анықтайды <p>Адамгершілік, экологиялық білім, еңбекке баулу, қамқорлық</p>
--	---	--	--	---	--

			эксперименттік жұмыс		дағдыларын қалыптастыру
Серуеннен оралу 11.40-12.00	Даладан топқа кірерде балаларды бір бірінің артынан реттілікпен жүруді дағдыландыру Өзіне қызмет көрсетуге, өздігінен реттілікпен шешінуді үйрету, киімдерін шкафтарға салуға, , оларды мейірімділікке, бір-біріне көмектесуге баулу Өзіне-өзі қызмет ету дағдысын қалыптастыру		Даладан топқа кірерде балаларды бір бірінің артынан реттілікпен жүруді дағдыландыру Өзіне қызмет көрсетуге, өздігінен реттілікпен шешінуді үйрету, киімдерін шкафтарға салуға, , оларды мейірімділікке, бір-біріне көмектесуге баулу Өзіне-өзі қызмет ету дағдысын қалыптастыру	Даладан топқа кірерде балаларды бір бірінің артынан реттілікпен жүруді дағдыландыру Кір киімдерді тәрбиешіге ескертіп ауыстыру , қолдарын көпіршітіп жуу Жеке гигиенаны сақтауға баулу	Даладан топқа кірерде балаларды бір бірінің артынан реттілікпен жүруді дағдыландыру Өзіне қызмет көрсетуге, өздігінен реттілікпен шешінуді үйрету, киімдерін шкафтарға салуға, , оларды мейірімділікке, бір-біріне көмектесуге баулу Өзіне –өзі қызмет етуге баулу
Түскі ас 12.00-12.30	Балаларды тамақтанар алдында қол жууға үйрету. Әр баланың өз орамалдарымен қолды сүртуін талап ету. "Қолды қалай жуамыз?" сұрағын қойып, әрекеттерін бақылау. "Сабынды алып жақ, суды ашып шайқайық" (мәдени-гигиеналық дағдылар, өзіне-өзі қызмет ету)		Балаларды тамақтанар алдында қол жууға үйрету. Әр баланың өз орамалдарымен қолды сүртуін талап ету. Балаларды қасықпен тамақ жеуге, майды нанға жағуға үйрету. Әр бала өз ыдысын дұрыс пайдалануды үйренеді. (мәдени-гигиеналық дағдылар, өзіне-өзі қызмет ету)	Балаларды тамақтанар алдында қол жууға үйрету. Әр баланың өз орамалдарымен қолды сүртуін талап ету. Балаларға: Ас ішкеннен кейін алғыс айтуға үйрету ("Рақмет"). Тамақтан соң қолын сүрту және ыдысын жинастыруға көмектесу. (мәдени-гигиеналық дағдылар, өзіне-өзі	Балаларды тамақтанар алдында қол жууға үйрету. Әр баланың өз орамалдарымен қолды сүртуін талап ету. Балаларға: Үстелді таза ұстау. Төгіліп қалған тамақты сүртуге көмектесу. Балалардан алдарына қойылған тағамның атын сұрау, дұрыс тамақтану туралы мәлімет беру

				қызмет ету)	(мәдени-гигиеналық дағдылар, өзіне-өзі қызмет ету)
Күндізгі ұйқы 12.30-15.00	Маркировка бойынша балалар өз орындарын тауып жатады Ұйқыға арналған әуен аудио-ертегі		Маркировка бойынша балалар өз орындарын тауып жатады «Бесік жырын» тыңдату	Маркировка бойынша балалар өз орындарын тауып жатады «Бауырсақ» ертегісін оқып беру	Маркировка бойынша балалар өз орындарын тауып жатады «Жақсы жатып, жайлы түр!»
Біртіндеп ұйқыдан ояту, сауықтыру шаралары 15.00-15.30	Құстардың дауысы жазылған аудионы қосу Балаларға созылу жаттығуларын жасау (қолдарын жоғары көтеру, саусақтарын қозғалту). «Денсаулық жолдарымен жүргізу» Түйіршікті, усақ және ірі моншақты жолдар		Балалармен бірге терең тыныс алу және дем шығару жаттығуларын жасау тыныс алу жаттығулары:Мұрын арқылы терең тыныс алу және ауыз арқылы жай шығару. «Денсаулық жолдарымен жүргізу» құмды жолдар	Жағымды музыкамен біртіндеп ояту; - қолдар мен аяқтарды керу, созу, көтеріп, түсіруге жаттығулар,Көз жаттығуларын жасау «Денсаулық жолдарымен жүргізу» Түйіршікті, усақ және ірі моншақты жолдар	Жалпақ табандылықтың алдын алу мақсатында «Денсаулық жолдарымен жүргізу» Жұмсақ және қатты жолдар
Бесін ас 15.30-16.00	Балаларды тамақтанар алдында қол жууға үйрету. Әр баланың өз орамалдарымен қолды сүртуін талап ету. "Қолды қалай жуамыз?" сұрағын қойып, әрекеттерін		Балаларды тамақтанар алдында қол жууға үйрету. Әр баланың өз орамалдарымен қолды сүртуін талап ету. Балаларды қасықпен тамақ жеуге, майды нанға жағуға үйрету. Әр бала өз ыдысын	Балаларды тамақтанар алдында қол жууға үйрету. Әр баланың өз орамалдарымен қолды сүртуін талап ету. Балаларға:Ас ішкеннен кейін алғыс айтуға үйрету ("Рақмет"). Тамақтан соң қолын	Балаларды тамақтанар алдында қол жууға үйрету. Әр баланың өз орамалдарымен қолды сүртуін талап ету. Балаларға:Үстелді таза ұстау. Төгіліп қалған тамақты сүртуге көмектесу.

	бақылау. "Сабынды алып жақ, суды ашып шайқайық" (мәдени-гигиеналық дағдылар, өзіне-өзі қызмет ету)		дұрыс пайдалануды үйренеді. (мәдени-гигиеналық дағдылар, өзіне-өзі қызмет ету)	сұрту және ыдысын жинастыруға көмектесу. (мәдени-гигиеналық дағдылар, өзіне-өзі қызмет ету)	Балалардан алдарына қойылған тағамның атын сұрау, дұрыс тамақтану туралы мәлімет беру (мәдени-гигиеналық дағдылар, өзіне-өзі қызмет ету)
Балалардың дербес әрекеті (баяу қимылды ойындар, үстел үсті ойындары, бейнелеу әрекеті, кітаптар қарау және тағы басқа әрекеттер) 16.00-16.35	Мақсаты: Геометриялық фигураларды тану және кеңістіктегі орналасуды белгілеу • Ойын: «Төменде, жоғарыда не бар?» Балалар ұлттық заттарды жоғарыға немесе төменге қойып, олардың орнын сөзбен анықтайды. Тапсырма: Әртүрлі фигураларды пайдаланып ұлттық шағын үйшіктерді		Мақсаты: Өздігінен құрастыру және шығармашылық ойлау • Ойын: «Тактильді сезім» Балалар әртүрлі текстурадағы ұлттық бұйымдарды (маталар, киіз, ағаш заттар) сипап сезіп, олардың атауын және ерекшелігін атайды. Тапсырма: Заттардың пішінін анықтап, олардың арасындағы айырмашылықтарды айту. Құрастыру: Табиғи материалдардан	Мақсаты: Жиын ұғымын кеңейту және ұлттық элементтерді зерттеу • Ойын: «Ұлттық бұйымды тап» Балаларға ұлттық бұйымдардың суреттері мен олардың көшірмелері беріледі. Олар бірдей заттарды тауып, жиын құрады. Тапсырма: Бірдей өлшемдегі заттарды бөліп алу. Құрастыру: Қағаздан шағын киіз үй жасау. Балалар қағаздың	Мақсаты: Сан және санау бойынша дағдыларды бекіту • Ойын: «Дастарханды сәнде» Балаларға қазақтың ұлттық дастарханын жасау тапсырмасы беріледі. Олар берілген заттарды санап, қатарлап орналастырады. Тапсырма: Заттарды көлемі бойынша үлкеннен кішісіне қарай реттеу. Құрастыру: Табиғи материалдан ұлттық тақырыптағы пейзаж

	<p>жобалау. Құрастыру: Қалдық материалдардан (түтікшелер, қағаз қиындылары) шағын ұлттық композиция құру. Математика негізі Құрастыру,экологиялық мәдениет</p>		<p>қазақтың ұлттық оюы бар композиция жасау. Балалар бұтақтар, тастар, жапырақтардан ұлттық сурет шығарады. Математика негізі Құрастыру, тактильді моторика</p>	<p>бөліктерін біріктіріп, киіз үйдің макетін құрастырады және оны ұлттық өрнектермен әшекейлейді. Математика негізі Құрастыру, ұлттық құндылықты дамыту</p>	<p>құру. Балалар қағаз қиындылары мен тастардан табиғи сурет жасайды (мысалы, киіз үй орналасқан дала көрінісі). Математика негізі Құрастыру</p>
<p>Жеке баламен жұмыс</p>	<p>Баламен жеке жұмыс: Әңгіме құрастыру «Балабақша туралы әңгімелеп беру» Мақсаты:баланың сөздік қорын молайту. Балабақшаның атауын қай көшеде орналасқаны және қай топқа баратыны жайлы әңгімелесу.</p>		<p>Баламен жеке жұмыс: Графикалық дағдылар. Сызықтарды қарандашты ажыратпастан айналдырып жиекте бояу.</p>	<p>Баламен жеке жұмыс: Ай аттарын апта аттарын дұрыс айтуға машықтандыру</p>	<p>Баламен жеке жұмыс: Фигураларды жиынтықтарға жина(әрбір жиынтықты сызықпен қорша)</p>
<p>Серуенге дайындық</p>	<p>Өздігінен реттілікпен киіну және шешінуді үйрету, жылы күртеше мен қолдарына қолғап кигізу, әр балаға өз киімдерін танып шкафтан алуға дағдыландыру Өзіне-өзі қызмет ету</p>		<p>Сөздік қорды балалардың киімдерінің, аяқ киімдерінің атауларымен байытуға,Мысалы: күртеше, Етік, Қолқап, әр балаға өз киімдерін танып шкафтан алуға дағдыландыру Мемлекеттік тілді меңгерту</p>	<p>Балаларды мейірімділікке, бір-біріне көмектесуге баулу олардың сөйлеуін дамыту әр балаға өз киімдерін танып шкафтан алуға дағдыландыру Мемлекеттік тілді меңгерту</p>	<p>Өздігінен реттілікпен киінуді үйрету Балаларға қысқы табиғаттың ерекшеліктері туралы қысқаша түсінік беру, әр балаға өз киімдерін танып шкафтан алуға дағдыландыру Өзіне-өзі қызмет ету</p>

	дағдысын қалыптастыру				дағдысын қалыптастыру
Серуен 16.35-17.30	<p>Серуен картотекасы №11</p> <p>Бақылау: Қардың жаууын бақылау</p> <p>Қардың қалай жерге түсетінін, үлпек қарлардың пішіндерін қарастыру.</p> <p>Еңбек әрекеті: Қарды жинау</p> <p>Балаларға шағын күрек беріліп, ауладағы қарды белгілі бір жерге жинау тапсырмасы беріледі.</p> <p>Қысқы ойын: «Қарды кім алысқа лақтырады?»</p> <p>Балалар қар түйіршігін жасап, оны алысқа лақтыруға жарысады.</p> <p>Тәжірибе: «Қардың астындағы не бар?»</p> <p>Балалар қардың астындағы топырақты, өсімдіктерді немесе басқа заттарды зерттейді.</p> <p>Адамгершілік, экологиялық білім,</p>		<p>Серуен картотекасы №12</p> <p>Бақылау: Қардың үстіндегі іздер</p> <p>Ауладағы немесе жолдағы адамдар мен жануарлардың іздерін бақылау.</p> <p>Еңбек әрекеті: Қардан ойын алаңын жасау</p> <p>Балалар бірге қарды жинап, оны тегістеп ойын алаңын дайындайды.</p> <p>Қысқы ойын: «Қарлы шарлар»</p> <p>Балалар қарды допқа айналдырып, онымен ойнайды.</p> <p>Тәжірибе: «Суықтың әсері»</p> <p>Қарды жылы бөлмеге әкеліп, оның қалай еріп кететінін бақылау.</p> <p>Адамгершілік, экологиялық білім, еңбекке баулу, қамқорлық дағдыларын қалыптастыру эксперименттік жұмыс</p>	<p>Серуен картотекасы №13</p> <p>Қар мүсіндерін жасау және желді бақылау</p> <p>Мақсаты:</p> <p>Шығармашылық қабілеттерін дамыту, желдің қасиеттерін түсіну.</p> <ul style="list-style-type: none"> • Еңбек: <ul style="list-style-type: none"> ○ Балалар топ болып қардан әртүрлі мүсіндер (адам, жануарлар) жасайды. • Эксперимент: <ul style="list-style-type: none"> ○ Желдің күшін анықтау үшін жеңіл заттарды (қағаз, қар) үрлеп көру. ○ Қар 	<p>Серуен картотекасы №14</p> <p>Қардан жол салу және күннің әсерін бақылау</p> <p>Мақсаты: Қардың жылулықпен өзгерісін түсіну, балаларды ұжымдық еңбекке баулу.</p> <ul style="list-style-type: none"> • Еңбек: <ul style="list-style-type: none"> ○ Балалар қар күрегімен жол салады. ○ Салынған жолдардың айналасын әдемілеп жинайды. • Эксперимент: <ul style="list-style-type: none"> ○ Қардың күн жылуы әсерінен қалай еритінін бақылау. ○ Қар мен мұзды күннің астында қалдырып,

	<p>еңбекке баулу, қамқорлық дағдыларын қалыптастыру эксперименттік жұмыс</p>			<p>ұшқындар ының желмен қалай қозғалған ын бақылау.</p> <ul style="list-style-type: none"> • Бақылау: <ul style="list-style-type: none"> ○ Желдің қар ұшқындар ын қалай алып кететінін қарау. <p>Адамгершілік, экологиялық білім, еңбекке баулу, қамқорлық дағдыларын қалыптастыру эксперименттік жұмыс Мүсіндеу дағдысы</p>	<p>олардың өзгерістерін зерттеу.</p> <ul style="list-style-type: none"> • Бақылау: <ul style="list-style-type: none"> ○ Аспанды бақылап, күннің жарықтығы мен оның қарға әсерін анықтау. <p>Адамгершілік, экологиялық білім, еңбекке баулу, қамқорлық дағдыларын қалыптастыру эксперименттік жұмыс</p>
--	--	--	--	---	---

<p>Серуеннен оралу 17.30-17.50</p>	<p>Даладан топқа кірерде балаларды бір бірінің артынан реттілікпен жүруді дағдыландыру Өзіне қызмет көрсетуге, өздігінен реттілікпен шешінуді үйрету, киімдерін шкафтарға салуға, , оларды мейірімділікке, бір-біріне көмектесуге баулу Өзіне-өзі қызмет ету дағдысын қалыптастыпу</p>		<p>Даладан топқа кірерде балаларды бір бірінің артынан реттілікпен жүруді дағдыландыру Өзіне қызмет көрсетуге, өздігінен реттілікпен шешінуді үйрету, киімдерін шкафтарға салуға, , оларды мейірімділікке, бір-біріне көмектесуге баулу Өзіне-өзі қызмет ету дағдысын қалыптастыпу</p>	<p>Даладан топқа кірерде балаларды бір бірінің артынан реттілікпен жүруді дағдыландыру Кір киімдерді тәрбиешіге ескертіп ауыстыру , қолдарын көпіршітіп жуу Жеке гигиенаны сақтауға баулу</p>	<p>Даладан топқа кірерде балаларды бір бірінің артынан реттілікпен жүруді дағдыландыру Өзіне қызмет көрсетуге, өздігінен реттілікпен шешінуді үйрету, киімдерін шкафтарға салуға, , оларды мейірімділікке, бір-біріне көмектесуге баулу Өзіне –өзі қызмет етуге баулу</p>
<p>Балалардың үйге қайтуы 17.50-18.00</p>	<p>Бүгінгі күннің қалай өткені туралы, баланың жетістіктері қандай болғаны туралы сөйлесу</p>		<p>Ата аналармен балалардың бүгінгі іс-әрекеттері туралы әңгімелесу.</p>	<p>.Ата-аналарға балалардың жеке бас гигиенасына назар аудару керектігін ескерту.Балалардың тәрбиешіден сұранып үйге қайтуы.</p>	<p>Балалардың денсаулығы жайлы әңгімелесу</p>

Тексерілді әдіскер:  Алиева К.

ТӘРБИЕЛЕУ-БІЛІМ БЕРУ ПРОЦЕСІНІҢ ЦИКЛОГРАММАСЫ

Білім беру ұйымы :«Айгөлек»бөбекжай-бақшасы МКҚК

Топ: «Қарлығаш» ересек топ

Балалардың жасы: 4 жастан

Жоспардың құрылу кезеңі: 13.01-17.01.2025ж.

Педагогтың аты-жөні: Усербаева Г. Абдимусаева Б.

Күн тәртібі	Дүйсенбі 13.01.2025	Сейсенбі 14.01.2025	Сәрсенбі 15.01.2025	Бейсенбі 16.01.2025	Жұма 17.01.2025
Балаларды қабылдау 08.00-08.30	Сәлемдесу Жұмсақ, көңілді музыка қою арқылы баланың көңіл-күйін көтеру. Медбике тексеруі «Күй күмбірі» - балалардың музыканы эмоционады қабылдауды, түсінуді, қадірлей білуді қалыптастыру, ұлттық мәдениетке қызығушылықты арттыру ҚР Гимн орындау	Сәлемдесу Балаларды әсем әуенмен,көтеріңкі көңіл күймен қарсы алу Медбике тексеруі «Күй күмбірі» - балалардың музыканы эмоционады қабылдауды, түсінуді, қадірлей білуді қалыптастыру, ұлттық мәдениетке қызығушылықты арттыру	Сәлемдесу Әр балаға ерекше көңіл бөліп, «Қайырлы таң! Бүгін күн қандай тамаша!» деп жылы сөз айту. Медбике тексеруі «Күй күмбірі» - балалардың музыканы эмоционады қабылдауды, түсінуді, қадірлей білуді қалыптастыру, ұлттық мәдениетке қызығушылықты арттыру	Сәлемдесу Жұмсақ, көңілді музыка қою арқылы баланың көңіл-күйін көтеру. Медбике тексеруі «Күй күмбірі» - балалардың музыканы эмоционады қабылдауды, түсінуді, қадірлей білуді қалыптастыру, ұлттық мәдениетке қызығушылықты арттыру	Сәлемдесу Жақсы көңіл күй тілеу, Топқа балалар келген кезде балаларды реттілікпен шешінуге, киімдерін шкафқа жинап қоюды үйрету. Медбике тексеруі «Күй күмбірі» - балалардың музыканы эмоционады қабылдауды, түсінуді, қадірлей білуді қалыптастыру, ұлттық мәдениетке қызығушылықты арттыру
Ата-аналармен немесе баланың басқада заңды өкілдерімен әңгімелесу, кеңес беру Балалардың іс-әрекеті (ойын,танымдық,коммуникативтік,шығармашылық	Ата-аналармен әңгіме: Баланың қажеттіліктері мен даму динамикасын қысқаша талқылау.	Ата-анаға кеңес: Тәрбиеші бала жайлы жалпы көңіл-күй, белсенділік немесе жаңа дағдылары жайлы қысқаша ақпарат беру	Психологтың кеңесі: Баланың әр жетістігін қолдап, оны мақтау, бұл баланың өзіне деген сенімділігін арттыратынын айту	Ата-аналармен әңгіме: Баланың қажеттіліктері мен даму динамикасын қысқаша талқылау.	Ата –аналармен әңгіме: Осы артада болатын іс-шаралармен таныстыру, балаларды жарыстарқа қатыстыру туралы ұсыныстар
	«Төлдер мен олардың ерекшеліктері» • Мақсаты: Мал	«Сәлемдесу әдебі» • Мақсаты: Балаларды	«Ою-өрнек әлемі» • Мақсаты: Қазақтың ұлттық	Эксперименттік іс-әрекет Тақырыбы: «Киіз	Эксперименттік іс-әрекет Тақырыбы: «Киіз жасауға арналған

<p>эксперименталдық, еңбек, қимыл, бейнелеу, дербес және басқалары)</p>	<p>шаруашылығы туралы білімдерін кеңейту, ұлттық құндылық ретінде мал шаруашылығын құрметтеуді үйрету.</p> <ul style="list-style-type: none"> • Іс-әрекет: Балалар қазақтың ұлттық төлдеріне (қой, жылқы, түйе) қатысты ақпарат алып, олардың пайдасы мен маңызын талқылайды. <p>Танымдық іс-әрекет , Қоршаған ортамен таныстыру</p>	<p>үлкендермен сыпайы сөйлесуге, ұлттық дәстүрге сай құрмет көрсетуге баулу.</p> <ul style="list-style-type: none"> • Іс-әрекет: Рөлдік ойындар арқылы үлкендерге қалай сәлемдесіп, қоштасуды үйрету. • Қауіпсіздік: Көшеде, қоғамдық орындарда өздерін ұстау ережелерін талқылау. <p>Коммуникативтік іс-әрекет , Өнегелі «15 минут »</p>	<p>ою-өрнектерінің мәнін түсініп, оларды өз жұмыстарында қолдану.</p> <ul style="list-style-type: none"> • Іс-әрекет: Балалар қағаз немесе ермексаз арқылы ұлттық ою-өрнектердің пішіндерін жасап, сәндік бұйымдар дайындайды. <p>Шығармашылық іс-әрекет , ұлттық құндылық дағдысы</p>	<p>жасауға арналған материалдар»</p> <ul style="list-style-type: none"> • Мақсаты: Киіз басу процесін зерттеу, табиғи жүннің қасиеттерін түсіну. • Іс-әрекет: Балалар жүнді зерттеп, оның жұмсақтығын, мықтылығын және сумен әрекетін байқайды. • Қауіпсіздік: Сумен жұмыс істегенде төгілмеуін, тазалық ережелерін қадағалау. <p>Эксперименттік дағды, Ұлттық құндылық</p>	<p>материалдар»</p> <ul style="list-style-type: none"> • Мақсаты: Киіз басу процесін зерттеу, табиғи жүннің қасиеттерін түсіну. • Іс-әрекет: Балалар жүнді зерттеп, оның жұмсақтығын, мықтылығын және сумен әрекетін байқайды. • Қауіпсіздік: Сумен жұмыс істегенде төгілмеуін, тазалық ережелерін қадағалау. <p>Эксперименттік дағды, Ұлттық құндылық</p>
<p>Таңертенгілік жаттығу</p>	<p>Таңғы жаттығу №8</p> <ol style="list-style-type: none"> 1. «Сықырлы бұлт» <ul style="list-style-type: none"> ○ Қолды жоғары 	<p>Таңғы жаттығу №9</p> <ol style="list-style-type: none"> 1. «Күн күлімдейді» <ul style="list-style-type: none"> ○ Қолды жоғары 	<p>Таңғы жаттығу №10</p> <p>«Қар басқан ағаштар»</p> <ul style="list-style-type: none"> • Екі қолды жоғары көтеріп, жан-жаққа 	<p>Таңғы жаттығу №11</p> <ol style="list-style-type: none"> 1. «Жұлдызды ілу» <ul style="list-style-type: none"> ○ Қолды жоғары 	<p>Таңғы жаттығу №12</p> <p>«Күн жылынды»</p> <ul style="list-style-type: none"> • Екі қолды жоғары көтеріп, созылып,

	<p>көтеріп, баяу түсіру («бұлт төмен түсті») – 5 рет.</p> <p>2. «Қар лақтыру»</p> <ul style="list-style-type: none"> ○ Бір орында тұрып, оң және сол қолмен кезек-кезек «қар лақтыру» – 5 реттен. <p>3. «Қар үстімен жүгірейік»</p> <ul style="list-style-type: none"> ○ Орындарында жеңіл жүгіріп, аяқ басу – 5-7 рет. <p>4. «Жел тұрды»</p> <ul style="list-style-type: none"> ○ Терең дем алып, баяу дем шығару – 3 рет. 	<p>созып, күлімсіреп дем алу – 3 рет.</p> <p>2. «Аққаланы айналайық»</p> <ul style="list-style-type: none"> ○ Денені оңға-солға айналдыру – 3 реттен. <p>3. «Шанамен сырғанаймыз»</p> <ul style="list-style-type: none"> ○ Алға еңкейіп, қолды қозғалту («шанамен сырғанау қимылдарын жасау») – 5 рет. <p>4. «Қар жауды»</p> <ul style="list-style-type: none"> ○ Саусақтарды ашып, қолды жоғары көтеріп, баяу төмен түсіру – 5 рет. 	<p>баяу сермеу («ағаш бұтақтарын тербетеміз») – 5 рет.</p> <p>«Боран соқты»</p> <ul style="list-style-type: none"> • Терең дем алып, баяу дем шығару («желдің дыбысын бейнелеу») – 3 рет. <p>«Қоянның секіруі»</p> <ul style="list-style-type: none"> • Екі аяқпен алға қарай жеңіл секіру – 5-7 рет. <p>«Қарды тазалау»</p> <ul style="list-style-type: none"> • Денені еңкейтіп, қолды төменге түсіру («қар күрегендей») – 5 рет. 	<p>көтеріп, аяқ ұшымен тұру – 5 рет.</p> <p>2. «Шыршаны айналып жүрейік»</p> <ul style="list-style-type: none"> ○ Орында тұрып оңға және солға айналу – 3 реттен. <p>3. «Шыршаға ойыншық ілеміз»</p> <ul style="list-style-type: none"> ○ Еңкейіп, қолды жоғары көтеру қимылдарын қайталау – 5 рет. <p>4. «Қарды лақтыру»</p> <ul style="list-style-type: none"> ○ Алға және артқа созылып, ауада қимыл жасау – 5 	<p>алақанды шапалақтау – 3 рет.</p> <p>«Қар ұшқыны»</p> <ul style="list-style-type: none"> • Қолды екі жаққа жайып, баяу айналу («қар айналып түсіп жатыр») – 5 рет. <p>«Түлкінің іздері»</p> <ul style="list-style-type: none"> • Бір орында аяқпен кезек-кезек алға басу – 5 реттен. <p>«Аюдың жүрісі»</p> <ul style="list-style-type: none"> • Қолдарымен жерге сүйеніп, еңбектеу – 3-5 рет.
--	--	---	--	--	--

				рет.	
Таңғы ас 08.30-09.30	Балаларды тамақтанар алдында қол жууға үйрету. Әр баланың өз орамалдарымен қолды сүртуін талап ету. Балаларды қасықпен тамақ жеуге, майды нанға жағуға үйрету. Әр бала өз ыдысын дұрыс пайдалануды үйренеді. (мәдени-гигиеналық дағдылар, өзіне-өзі қызмет ету)	Балаларды тамақтанар алдында қол жууға үйрету. Әр баланың өз орамалдарымен қолды сүртуін талап ету. Балаларға үстелдегі тағамдарды атап, олардың түр-түсін, пішінін және дәмін сипаттау. Мысалы: "Мынау дәрумендер салаты, оның ағзаға пайдасы өте көп", "Бұл қаракұмық" олда өтей пайдалы. (мәдени-гигиеналық дағдылар, өзіне-өзі қызмет ету)	Балаларды тамақтанар алдында қол жууға үйрету. Әр баланың өз орамалдарымен қолды сүртуін талап ету. Балаларды қасықпен тамақ жеуге, майды нанға жағуға үйрету. Әр бала өз ыдысын дұрыс пайдалануды үйренеді. (мәдени-гигиеналық дағдылар, өзіне-өзі қызмет ету)	Балаларды тамақтанар алдында қол жууға үйрету. Әр баланың өз орамалдарымен қолды сүртуін талап ету. Балаларға: Ас ішкеннен кейін алғыс айтуға үйрету ("Рақмет"). Тамақтан соң қолын сүрту және ыдысын жинастыруға көмектесу. (мәдени-гигиеналық дағдылар, өзіне-өзі қызмет ету)	Балаларды тамақтанар алдында қол жууға үйрету. Әр баланың өз орамалдарымен қолды сүртуін талап ету. Балаларға: Үстелді таза ұстау. Төгіліп қалған тамақты сүртуге көмектесу. Балалардан алдарына қойылған тағамның атын сұрау, дұрыс тамақтану туралы мәлімет беру (мәдени-гигиеналық дағдылар, өзіне-өзі қызмет ету)
Ұйымдастырылған іс-әрекетті өткізуге Дайындық ҮІӘ 09.30-10.00	құралдарды дағдыларға қарай дайындау Көшедегі қауіпсіздік Мақсаты: Көшеде серуендеу кезінде балаларды қауіпсіздік ережелеріне үйрету. Іс-әрекет: Педагог балаларға ересектерсіз	Барлық орталықтарды балалар әрекетіне қажетті заттар мен материалдармен толықтыру «Өнегелі 15 минут» "Достық пен көмек" Мақсаты: Балаларға бір-біріне көмектесудің	Ұйымдастырылған іс-әрекетке дайындық жасау, көрнекіліктерді дайындау, видео түсіндірмелер дайындау Су қауіпсіздігі Мақсаты: Балаларға суға жақын жерлерде қауіпсіздікті сақтау	Барлық орталықтарды балалар әрекетіне қажетті заттар мен материалдармен толықтыру Үнемді пайдалану "Киімді күтіп кию" (Киімді ұқыпты қолдануға үйрету)	Іс-әрекетке қажетті құралдарды дағдыларға қарай дайындау Көшедегі қауіпсіздік Мақсаты: Көшеде серуендеу кезінде балаларды қауіпсіздік ережелеріне үйрету. Іс-әрекет: Педагог

	<p>көшеге шықпау керектігін түсіндіреді. Көшеде бейтаныс адамдармен сөйлеспеу туралы айту. Балалармен серуен кезінде жолда қалай жүру керектігі туралы мысалдар келтіру және олардың назарын қауіпті жерлерге аудару.</p>	<p>және достықтың маңыздылығын үйрету.</p>	<p>қажеттілігін түсіндіру. Іс-әрекет: Су қоймаларының жанында ересектерсіз ойнамау керектігін түсіндіру. Балалармен судың қауіпті жерлерін көрсету арқылы түсіндіру (мысалы, терең суға бармау). Құралдар: Су қоймаларының суреттері, бассейндерде сақтық шараларын түсіндіретін мультфильмдер.</p>	<p>Мақсаты: Балаларға киімді үнемді пайдалану және оны күтіп киюді үйрету. Құралдар: Балалардың киімдері (күртеше, жейде, бас киім). Өткізу барысы: Балаларға киімдерді үнемдеп, таза киіп жүрудің маңыздылығын түсіндіру. Ойын барысында киімдерді дұрыс кию және оны сақтап, ұқыпты болуды үйренеді.</p>	<p>балаларға ересектерсіз көшеге шықпау керектігін түсіндіреді. Көшеде бейтаныс адамдармен сөйлеспеу туралы айту. Балалармен серуен кезінде жолда қалай жүру керектігі туралы мысалдар келтіру және олардың назарын қауіпті жерлерге аудару.</p>
--	---	--	---	--	--

<p>Кестеге сәйкес ҮІӨ 10.00-10.35</p>	<ul style="list-style-type: none"> • Дене тәрбиесі Сапта жүру және қозғалыс дағдылары: <ul style="list-style-type: none"> • Бір-бірден жүру: Балалар саппен жүру барысында әртүрлі тапсырмалар орындай алады: <ul style="list-style-type: none"> ○ "Қызыл жарық – жасыл жарық" ойыны (тоқтау мен жүру). ○ Белгілі бір жануарды елестету (мысалы, қоян сияқты секіру немесе қаз сияқты жүру). • Гимнастикалық 	<ul style="list-style-type: none"> • Қазақ тілі • Сөздік қорды байыту: • Төрт түлік иелерінің төлдерін шақыру: <ul style="list-style-type: none"> ○ Балаларға төрт түліктің атауын және оларды қалай шақыратынын айтып беріңіз: <ul style="list-style-type: none"> ▪ "Қошақ аныма, кел" (қой). ▪ "Құлымы, қайдасың?" 	<ul style="list-style-type: none"> • Дене тәрбиесі • Қимылдарды дамыту жаттығулары: • Алға еңбектеу: <ul style="list-style-type: none"> ○ Туннель арқылы еңбектеп өту. ○ Еңбектеп жүріп жол бойындағы ойыншықтарды жинау. • Секіру: <ul style="list-style-type: none"> ○ Секіруді жарыс түрінде өткізу (бір аяқпен немесе екі аяқпен). ○ Қимылды ойын: "Бұлақтан секіру" – жерге созылған 	<ul style="list-style-type: none"> • Музыка • Музыкаға деген қызығушылықты ояту: • Музыкалық аспаптармен таныстыру: <ul style="list-style-type: none"> ○ Домбыра, қобыз, сырнай секілді ұлттық аспаптарды көрсетіп, олардың дыбысын тыңдату. ○ Балаларға шағын аспаптар беріп, өздері дыбыс шығаруға мүмкіндік беру. • "Музыка табу" ойыны: <ul style="list-style-type: none"> ○ Әртүрлі 	<ul style="list-style-type: none"> • Дене тәрбиесі • Ырғақтық жаттығулар: • Музыкамен жаттығу: <ul style="list-style-type: none"> ○ Таныс әуенге қозғалыста жүру (аяқтың ұшымен жүру, секіру, қолды жоғары көтеру). ○ "Бір, екі, үш – тоқта" ойыны: музыка тоқтағанда балалар қатып қалады. • Рөлдік ырғақтық ойындар: <ul style="list-style-type: none"> ○ "Құстардың ұшуы" (балалар
---	--	--	---	---	--

	<p>скамейкада тепе-теңдік:</p> <ul style="list-style-type: none"> ○ Балалар скамейкада жүріп, әрбір үш қадамнан кейін тоқтап, қолдарын екі жаққа созады. ○ Скамейка бойында заттарды жинау немесе қою ойыны. 	<p>" (жылықы).</p> <ul style="list-style-type: none"> ▪ "Торпағым, мұнда кел" (сиыр). ▪ "Лақтақтар" (ешкі). 	<p>лента немесе белбеуден секіру.</p> <ul style="list-style-type: none"> • Лактыру: <ul style="list-style-type: none"> ○ Белгіленген қашықтықта (1,5 м) нысанаға доп лақтыру. ○ Әртүрлі бағыттардағы (жоғары, алға, артқа) лақтыру жаттығулары. 	<p>әуендер ойнап, балаларға оның көңіл-күйін сипаттауды сұраңыз.</p> <ul style="list-style-type: none"> ○ Музыка тыңдалып жатқанда, балалар оның қандай жануарға немесе табиғат көрінісіне ұқсайтынын айтуға тырысады. 	<p>қолдарын жайып, әуенге сәйкес қозғалады).</p> <ul style="list-style-type: none"> ○ "Жаңбыр" (балалар қолдарын жоғары көтеріп, алақандарын қағады, жаңбырдың тамшылары бейнелейді). ○
	<ul style="list-style-type: none"> • Шеңбер бойымен жүгіру: <ul style="list-style-type: none"> ○ Балалар бір-бірін қуып жету ойынын ойнайды. ○ "Жылан" ойыны: алдыңғы 	<ul style="list-style-type: none"> ○ Рөлдік ойын: <ul style="list-style-type: none"> ▪ Әр бала белгілі бір мал 			

баланың
артынан
шеңбер
бойымен
әртүрлі
қимылда
рмен
жүгіреді.

дың
иесі
бола
ды
жән
е
оны
шақ
ыру
тәсі
лін
сахн
ала
йды
.
Қал
ған
бала
лар
қай
мал
дың
иесі
екен
ін
таба
ды.

- Сурет
бойынша
жұмыс:

**Балалар
төрт
түліктің
суреттерін
қарап,
олардың
қалай
дыбыстайт
ынын және
қалай
шақырыла
тынын
талқылайд
ы.**

- **Музыка**
- **Музыкаға деген қызығушылықты ояту:**
- **Музыкалық аспаптармен таныстыру:**
 - **Домбыра, қобыз, сырнай секілді ұлттық аспаптарды көрсетіп, олардың**

		<p>дыбысын тыңдату.</p> <ul style="list-style-type: none">○ Балаларға шағын аспаптар беріп, өздері дыбыс шығаруға мүмкіндік беру.● "Музыка табу" ойыны:<ul style="list-style-type: none">○ Әртүрлі әуендер ойнап, балаларға оның көңіл-күйін сипаттауды сұраңыз.○ Музыка тыңдалып жатқанда, балалар оның қандай жануарға немесе табиғат		
--	--	---	--	--

		көрінісіне ұқсайтыны н айтуға тырысады.			
Серуенге дайындық	Балаларды мейірімділікке, бір-біріне көмектесуге баулу олардың сөйлеуін дамыту әр балаға өз киімдерін танып шкафтан алуға дағдыландыру Мемлекеттік тілді меңгерту	Киімдерін сөрелерден ұқыптылықпен алуға, дербестікке дағдыландыру, әр балаға өз киімдерін танып шкафтан алуға дағдыландыру Өзіне-өзі қызмет ету дағдысын қалыптастыру	Сөздік қорды балалардың киімдерінің, аяқ киімдерінің атауларымен байытуға, Мысалы: күртеше, Етік, Қолқап, әр балаға өз киімдерін танып шкафтан алуға дағдыландыру Мемлекеттік тілді меңгерту	Балаларды мейірімділікке, бір-біріне көмектесуге баулу олардың сөйлеуін дамыту әр балаға өз киімдерін танып шкафтан алуға дағдыландыру Мемлекеттік тілді меңгерту	Өздігінен реттілікпен киінуді үйрету Балаларға қысқы табиғаттың ерекшеліктері туралы қысқаша түсінік беру, әр балаға өз киімдерін танып шкафтан алуға дағдыландыру Өзіне-өзі қызмет ету дағдысын қалыптастыру
Серуен 10.35-11.40	Серуен картотекасы №15 Бақылау: Ағаштардағы мұзды бақылау Ағаштардың бұтақтарында пайда болған мұзды қарастыру, оның жылтырлығына назар аударту. Еңбек әрекеті: Аулада қар тазалау Балалар күрекпен және қолдарымен жолдарды тазалайды. Қысқы ойын: «Қарлы шеңберге секіру» Қардың үстіне шеңберлер	Серуен картотекасы №16 Қарды бақылау Мақсаты: Балаларды қардың қасиеттерімен таныстыру. Бақылау барысы: <ul style="list-style-type: none"> • Қарды алақандарымен ұстап, оның суық екенін сезіну. • Қарды қысу арқылы пішін жасау, оның жұмсақ әрі жеңіл екенін байқау. • Қардың жер бетін 	Серуен картотекасы №17 Бақылау: Қар үстіндегі күн сәулесінің жарқырауы Қардың күн сәулесінде қалай жарқырайтынын байқау. Еңбек әрекеті: Құстарға арналған орын дайындау Балалар қарды тазалап, құстарға арналған жем салғышты орнатады. Қысқы ойын: «Қар астындағы затты тап» Балалар қар астына жасырылған заттарды іздейді.	Серуен картотекасы №18 Құстарды бақылау Мақсаты: Қыстағы құстардың әрекетін байқау және оларға қамқорлық жасау. Бақылау барысы: <ul style="list-style-type: none"> • Ауладағы құстарды (шымшық, торғай) бақылау. • Балалармен бірге жем салғыштарға нан қиқымдарын салу. Сұрақтар:	Серуен картотекасы №19 Бақылау: Ауа райының өзгеруі Балалармен бірге ауа райын бақылап, қарлы, бұлтты немесе желді күннің ерекшелігін талдау. Еңбек әрекеті: Қармен ойнау алаңын сәндеу Балалар қарды арнайы пішіндерге келтіріп, оны әдемілеуге қатысады. Қысқы ойын: «Қардан көпір салу» Балалар бірге қарды пайдаланып, шағын көпір

	<p>салып, солардың ішіне секіру ойынын ұйымдастыру.</p> <p>Тәжірибе: «Мұздың мөлдірлігі»</p> <p>Балаларға мұз кесегін беріп, оның ішінде не көрінетінін зерттеу.</p> <p>(Экологиялық мәдениет дағдысы Қоршаған ортамен таныстыру зерттеу іс-әрекеті)</p>	<p>қалай жауып жатқанын және оның ақ түске боялғанын талқылау.</p> <p>"Қарға із салу"</p> <p>Мақсаты: Балалардың моторикасын және шығармашылық қабілеттерін дамыту.</p> <p>Ойын барысы: Балалар қар бетіне аяқпен, қолмен немесе таяқшалармен әртүрлі іздер салады.</p> <p>Тәрбиеші іздерді сипаттауды немесе қандай пішін екенін айтуды сұрайды: "Бұл қандай із?", "Қай жануардың ізіне ұқсайды?".</p> <p>Ойынның соңында ең ерекше іздерді бірге талқылайды.</p> <p>(Экологиялық мәдениет дағдысы Қоршаған ортамен таныстыру сурет салу)</p>	<p>Тәжірибе: «Қарды қысып көру»</p> <p>Балалар қарды қолмен қысып, оның қандай пішінге айналатынын тексереді.</p> <p>(Саяхат ойын, Экологиялық мәдениет дағдысы Қоршаған ортамен таныстыру, еңбекке баулу)</p>	<ul style="list-style-type: none"> • "Қыста қандай құстарды көрдіңдер?" • "Оларға қалай көмектесе аламыз?" <p>"Аққаланы безендіру"</p> <p>Мақсаты: Шығармашылықты дамыту және табиғи материалдарды қолдану.</p> <p>Ойын барысы: Балалар қардан аққала жасайды.</p> <p>Аққаланы безендіруге табиғи заттар (бұтақтар, жапырақтар, тастар) немесе ойыншықтарды пайдаланады.</p> <p>Соңында балалар аққаланы "аты" немесе "мінезі" туралы әңгімелейді.</p> <p>(Экологиялық мәдениет дағдысы Қоршаған ортамен таныстыру)</p>	<p>жасайды.</p> <p>Тәжірибе: «Қардың түсін өзгерту»</p> <p>Қарға түрлі-түсті бояу қосып, оның түсін өзгертуді бақылау.</p> <p>(Әңгіме ойын Экологиялық мәдениет дағдысы Қоршаған ортамен таныстыру)</p>
<p>Серуеннен оралу 11.40-12.00</p>	<p>Даладан топқа кірерде балаларды бір бірінің</p>	<p>Даладан топқа кірерде балаларды бір бірінің</p>	<p>Даладан топқа кірерде балаларды бір бірінің</p>	<p>Даладан топқа кірерде балаларды бір бірінің</p>	<p>Даладан топқа кірерде балаларды бір бірінің</p>

	артынан реттілікпен жүруді дағдыландыру Кір киімдерді тәрбиешіге ескертіп ауыстыру , қолдарын көпіршітіп жуу Жеке гигиенаны сақтауға баулу	артынан реттілікпен жүруді дағдыландыру Дербестікке дағдыландыруға, сөздік қорды балалардың киімдерінің, аяқ киімдерінің атауларымен байытуға Өзіне-өзі қызмет ету дағдысын қалыптастыпу	артынан реттілікпен жүруді дағдыландыру Өзіне қызмет көрсетуге, өздігінен реттілікпен шешінуді үйрету, киімдерін шкафтарға салуға, , оларды мейірімділікке, бір-біріне көмектесуге баулу Өзіне-өзі қызмет ету дағдысын қалыптастыпу	артынан реттілікпен жүруді дағдыландыру Кір киімдерді тәрбиешіге ескертіп ауыстыру , қолдарын көпіршітіп жуу Жеке гигиенаны сақтауға баулу	артынан реттілікпен жүруді дағдыландыру Өзіне қызмет көрсетуге, өздігінен реттілікпен шешінуді үйрету, киімдерін шкафтарға салуға, , оларды мейірімділікке, бір-біріне көмектесуге баулу Өзіне –өзі қызмет етуге баулу
Түскі ас 12.00-12.30	Балаларды тамақтанар алдында қол жууға үйрету. Әр баланың өз орамалдарымен қолды сүртуін талап ету. Балаларға: Ас ішкеннен кейін алғыс айтуға үйрету ("Рақмет"). Тамақтан соң қолын сүрту және ыдысын жинастыруға көмектесу. Кесте бойынша кезекшілікті орындау	Балаларды тамақтанар алдында қол жууға үйрету. Әр баланың өз орамалдарымен қолды сүртуін талап ету. Балаларға үстелдегі тағамдарды атап, олардың түр-түсін, пішінін және дәмін сипаттау. Кесте бойынша кезекшілікті орындау (мәдени-гигиеналық дағдылар, өзіне-өзі қызмет ету)	Балаларды тамақтанар алдында қол жууға үйрету. Әр баланың өз орамалдарымен қолды сүртуін талап ету. Балаларды қасықпен тамақ жеуге, майды нанға жағуға үйрету. Әр бала өз ыдысын дұрыс пайдалануды үйренеді. Кесте бойынша кезекшілікті орындау (мәдени-гигиеналық дағдылар, өзіне-өзі қызмет ету)	Балаларды тамақтанар алдында қол жууға үйрету. Әр баланың өз орамалдарымен қолды сүртуін талап ету. Балаларға: Ас ішкеннен кейін алғыс айтуға үйрету ("Рақмет"). Тамақтан соң қолын сүрту және ыдысын жинастыруға көмектесу. Кесте бойынша кезекшілікті орындау (мәдени-гигиеналық дағдылар, өзіне-өзі қызмет ету)	Балаларды тамақтанар алдында қол жууға үйрету. Әр баланың өз орамалдарымен қолды сүртуін талап ету. Балаларға: Үстелді таза ұстау. Төгіліп қалған тамақты сүртуге көмектесу. Балалардан алдарына қойылған тағамның атын сұрау, дұрыс тамақтану туралы мәлімет беру Кесте бойынша кезекшілікті орындау (мәдени-гигиеналық дағдылар, өзіне-өзі қызмет ету)

<p>Күндізгі ұйқы 12.30-15.00</p>	<p>Балаларға өздігінен киімдерін шешіп, ұйықтар алдындағы киімдерін киюге дағдыландыру Ұйықтар алдында балаларға кітап оқу (өзіне-өзі қызмет ету дағдылары, тыңдау дағдысын қалыптастыру)</p>	<p>Балаларға өздігінен киімдерін шешіп, ұйықтар алдындағы киімдерін киюге дағдыландыру Балалар ұйықтайтын бөлмені алдын-ала желдету ұйықтар алдында балаларға кітап оқу (өзіне-өзі қызмет ету дағдылары, тыңдау дағдысын қалыптастыру)</p>	<p>Балаларға өздігінен киімдерін шешіп, ұйықтар алдындағы киімдерін киюге дағдыландыру Ұйықтар алдында балаларға кітап оқу Аудио ертегі қосу (өзіне-өзі қызмет ету дағдылары, тыңдау дағдысын қалыптастыру)</p>	<p>Балаларға өздігінен киімдерін шешіп, ұйықтар алдындағы киімдерін киюге дағдыландыру Балалар ұйықтайтын бөлмені алдын-ала желдету Бесік жырын айту (өзіне-өзі қызмет ету дағдылары, музыка)</p>	<p>Балаларға өздігінен киімдерін шешіп, ұйықтар алдындағы киімдерін киюге дағдыландыру Ұйықтар алдында балаларға кітап оқу (өзіне-өзі қызмет ету дағдылары, тыңдау дағдысын қалыптастыру)</p>
<p>Ұйқыдан ояту, сауықтыру шаралары 15.00-15.30</p>	<p>Жағымды музыкамен біртіндеп ояту; - қолдар мен аяқтарды керу, созу, көтеріп, түсіруге жаттығулар, Көз жаттығуларын жасау «Денсаулық жолдарымен жүргізу» Түйіршікті, усақ және ірі моншақты жолдар</p>	<p>Құстардың шырылын еліктейтін дыбыстар немесе табиғи музыка қосу. Бала оянғаннан кейін, төсекте отырып, жеңіл созылу жаттығуларын жасау. «Денсаулық жолдарымен жүргізу» Жұмсақ және қатты жолдар</p>	<p>Балалармен бірге терең тыныс алу және дем шығару жаттығуларын жасау тыныс алу жаттығулары: Мұрын арқылы терең тыныс алу және ауыз арқылы жай шығару. «Денсаулық жолдарымен жүргізу» құмды жолдар</p>	<p>Жағымды музыкамен біртіндеп ояту; - қолдар мен аяқтарды керу, созу, көтеріп, түсіруге жаттығулар, Көз жаттығуларын жасау «Денсаулық жолдарымен жүргізу» Түйіршікті, усақ және ірі моншақты жолдар</p>	<p>Жалпақ табандылықтың алдын алу мақсатында «Денсаулық жолдарымен жүргізу» Жұмсақ және қатты жолдар</p>
<p>Бесін ас 15.30-16.00</p>	<p>Балаларды тамақтанар алдында қол жууға үйрету. Әр баланың өз орамалдарымен қолды сүртуін талап ету.</p>	<p>Балаларды тамақтанар алдында қол жууға үйрету. Әр баланың өз орамалдарымен қолды сүртуін талап ету.</p>	<p>Балаларды тамақтанар алдында қол жууға үйрету. Әр баланың өз орамалдарымен қолды сүртуін талап ету.</p>	<p>Балаларды тамақтанар алдында қол жууға үйрету. Әр баланың өз орамалдарымен қолды сүртуін талап ету.</p>	<p>Балаларды тамақтанар алдында қол жууға үйрету. Әр баланың өз орамалдарымен қолды сүртуін талап ету.</p>

	<p>Балаларға: Үстелді таза ұстау. Төгіліп қалған тамақты сүртуге көмектесу. Балалардан алдарына қойылған тағамның атын сұрау, дұрыс тамақтану туралы мәлімет беру Кесте бойынша кезекшілікті орындау</p> <p>(мәдени-гигиеналық дағдылар, өзіне-өзі қызмет ету)</p>	<p>Балаларға үстелдегі тағамдарды атап, олардың түр-түсін, пішінін және дәмін сипаттау. Кесте бойынша кезекшілікті орындау (мәдени-гигиеналық дағдылар, өзіне-өзі қызмет ету)</p>	<p>Балаларды қасықпен тамақ жеуге, майды нанға жағуға үйрету. Әр бала өз ыдысын дұрыс пайдалануды үйренеді.</p> <p>Кесте бойынша кезекшілікті орындау (мәдени-гигиеналық дағдылар, өзіне-өзі қызмет ету)</p>	<p>Балаларға: Ас ішкеннен кейін алғыс айтуға үйрету ("Рақмет"). Тамақтан соң қолын сүрту және ыдысын жинастыруға көмектесу. Кесте бойынша кезекшілікті орындау</p> <p>(мәдени-гигиеналық дағдылар, өзіне-өзі қызмет ету)</p>	<p>Балаларға: Үстелді таза ұстау. Төгіліп қалған тамақты сүртуге көмектесу. Балалардан алдарына қойылған тағамның атын сұрау, дұрыс тамақтану туралы мәлімет беру Кесте бойынша кезекшілікті орындау</p> <p>(мәдени-гигиеналық дағдылар, өзіне-өзі қызмет ету)</p>
<p>Балалардың дербес әрекеті (қимылдық ұлттық, сюжеттік-рөлдік, үстел үсті-баспа, тағы басқа ойындар, кітап оқу, бейнелеу) 16.00-16.35</p>	<p>Мақсаты: Кеңістікті бағдарлауға және заттардың қасиеттерін ажыратуға үйрету</p> <ul style="list-style-type: none"> Ойын: «Қайда орналасқан?» Балалар заттарды мұғалімнің нұсқауына сәйкес (жоғарыда, төменде, оң жақта, сол жақта) орналастырады. 	<p>Мақсаты: Геометриялық фигураларды зерттеу және ұлттық ою-өрнек жасау</p> <ul style="list-style-type: none"> Ойын: «Ою құрастыр» Балалар геометриялық фигуралардан ұлттық оюдың қарапайым үлгісін жасайды. <p>Тапсырма: Фигураларды түсі мен пішіні бойынша топтастыру. Құрастыру: Қалдық</p>	<p>Мақсаты: Шығармашылық ойлау мен қол шеберлігін дамыту</p> <ul style="list-style-type: none"> Ойын: «Түстерді сәйкестендір» Балалар ұлттық бұйымдардан алынған элементтерді сәйкес түстерімен жұптастырады. <p>Тапсырма: Жуандығы мен ұзындығы бойынша заттарды салыстыру. Құрастыру: Табиғи</p>	<p>Мақсаты: Геометриялық фигураларды тану және оларды ұлттық бұйымдармен байланыстыру</p> <ul style="list-style-type: none"> Ойын: «Шаңырақты жина» Балаларға әртүрлі пішіндегі бөліктер (дөңгелек, үшбұрыш, шаршы) беріледі. Олар шаңырақ 	<p>Мақсаты: Кеңістікті бағдарлауды және заттардың орналасуын сипаттау</p> <ul style="list-style-type: none"> Ойын: «Даладағы киіз үй» Балалар әртүрлі нысандарды (ағаш, киіз үй, тастар) даланың көрінісі ретінде қойып, олардың орналасуын сипаттайды. <p>Тапсырма: Заттарды ұзындығы мен</p>

	<p>Тапсырма: Заттарды жуандығы және ұзындығы бойынша салыстыру.</p> <p>Құрастыру: Қағаздан және мата қиындыларынан ұлттық нақыштағы сурет құрастыру.</p> <p>Балалар киіз үйлердің немесе ұлттық бұйымдардың суретін мата мен қағаз қиындыларынан жасайды.</p> <p>Математика негізі, құрастыру, эко материалдарды пайдалануға бейімдеу</p>	<p>материалдардан (түтікше, киіз, ағаш бөлігі) ұлттық әшекейлер жасау.</p> <p>Балалар әртүрлі материалдарды пайдаланып шағын ұлттық бұйымдар құрастырады.</p> <p>Математика негізі, құрастыру, эко материалдарды пайдалануға бейімдеу</p>	<p>материалдардан ұлттық композиция жасау.</p> <p>Балалар ағаш, жапырақ, мата қиындыларынан ұлттық нақыштағы шағын композиция құрастырады.</p> <p>Математика негізі, құрастыру, эко материалдарды пайдалануға бейімдеу</p>	<p>бейнесін құрастырады.</p> <p>Тапсырма: Геометриялық фигураларды көлеміне қарай топтастыру.</p> <p>Құрастыру: Қағаздан шағын киіз үй жасауды жалғастыру, ұлттық өрнектерді қолдану.</p> <p>Математика негізі, құрастыру, эко материалдарды пайдалануға бейімдеу</p>	<p>жуандығына қарай салыстыру.</p> <p>Құрастыру: Табиғи материалдардан дала көрінісін жасау Қағаз қиындылары, тас, бұтақтар пайдалану).</p> <p>Математика негізі, құрастыру, эко материалдарды пайдалануға бейімдеу</p>
Балалармен жеке жұмыс	<p>Аңсар мен Айшаға Мониторинг бойынша Қарапайым әңгімелер мен сұрақтар арқылы Баланың сөйлеуге деген қызығушылығын ояту, сөздерді анық және дұрыс айтуға үйрету.</p> <p>Баламен күнделікті тақырыптарда сөйлесу (ойыншықтар,</p>	<p>Аңсар мен Айшаға Мониторинг бойынша Суреттерді қарау және атау арқылы Баланың сөздік қорына жаңа сөздер қосу, зейінін шоғырландыру. Суреттері бар кітаптар немесе карточкаларды пайдалану. Өр суретті көрсете отырып, атау:</p>	<p>Аңсар мен Айшаға Мониторинг бойынша</p> <p>Қимылдар арқылы сөздерді есте сақтауға үйрету. «Кім не істеп жатыр?» ойыны.</p> <p>Балаларға жануарлардың қимылдарын көрсетуін сұрау («Мысық қалай жүреді?», «Құстар қалай</p>	<p>Аңсар мен Айшаға Мониторинг бойынша</p> <p>Ән айту және еліктеу арқылы Баланың сөздерді түсініп айтуын дамыту. Жеңіл әндерді тыңдау («Қуырмаш» сияқты). Баладан әннің кейбір сөздерін қайталауын сұрау</p>	<p>Аңсар мен Айшаға Мониторинг бойынша</p> <p>Күнделікті сөздерді пайдалану. Баланың ойыншықтарын атау: «Доп, қуыршақ, машина». Баладан заттың атын және түсін сұрау («Доп қандай түсті?»).</p>

	жануарлар, тамақ, отбасы туралы). Сұрақ қою: «Бұл не?», «Бұл қандай?» Баланың жауабын тыңдап, қажет болса, сөздерін толықтыру.	«Бұл – мысық, мысық не істеп жатыр?» Баланың суреттегі заттарды сипаттауына көмектесу.	ұшады?»). «Жасырылған затты тап» ойыны. Балаға затты сипаттау арқылы табуға көмектесу.		
Серуенге дайындық	Балаларды мейірімділікке, бір-біріне көмектесуге баулу олардың сөйлеуін дамыту әр балаға өз киімдерін танып шкафтан алуға дағдыландыру Мемлекеттік тілді меңгерту	Киімдерін сөрелерден ұқыптылықпен алуға, дербестікке дағдыландыру, әр балаға өз киімдерін танып шкафтан алуға дағдыландыру Өзіне-өзі қызмет ету дағдысын қалыптастыру	Сөздік қорды балалардың киімдерінің, аяқ киімдерінің атауларымен байытуға, Мысалы: күртеше, Етік, Қолқап, әр балаға өз киімдерін танып шкафтан алуға дағдыландыру Мемлекеттік тілді меңгерту	Балаларды мейірімділікке, бір-біріне көмектесуге баулу олардың сөйлеуін дамыту әр балаға өз киімдерін танып шкафтан алуға дағдыландыру Мемлекеттік тілді меңгерту	Өздігінен реттілікпен киінуді үйрету Балаларға қысқы табиғаттың ерекшеліктері туралы қысқаша түсінік беру, әр балаға өз киімдерін танып шкафтан алуға дағдыландыру Өзіне-өзі қызмет ету дағдысын қалыптастыру
Серуен 16.35-17.30	Серуен картотекасы №20 Бақылау: Қардың үстіндегі суреттер Балаларға таяқшалар беріліп, қар бетінде сурет салу ұсынылады. Еңбек әрекеті: Қар үстіндегі жолдарды тегістеу	Серуен картотекасы №21 Қардың астындағы өсімдіктерді бақылау Мақсаты: Қардың астында өсімдіктердің сақталатынын түсіндіру. Бақылау барысы: • Қарды тазалап, жердің астындағы	Серуен картотекасы №22. Бақылау: Аяздан пайда болған өрнектер Терезедегі немесе заттардағы мұздан пайда болған өрнектерді қарастыру. Еңбек әрекеті: Құстарға жем шашу	Серуен картотекасы №23 Желді бақылау Мақсаты: Желдің табиғаттағы рөлін түсіндіру. Бақылау барысы: • Желді сезіну үшін балаларды сыртта жүгірту.	Серуен картотекасы №24 Қысқы желдің әсері Желдің қарды қалай ұшыратынын және оның салқын екенін түсіндіру. Еңбек әрекеті: Шаналарды тазалау Балалар шаналарды қардан тазартып, дайындық

<p>Балалар топтасып, аяқпен қарды тегістеп жол жасайды. Қысқы ойын: «Қарлықыздың іздері» Балалар қарға аяқ іздерін салып, оларды бірге зерттейді. Тәжірибе: «Мұзды еріту» Балаларға мұз кесегі беріледі, оны қолмен ұстап немесе жылы жерге қойып, қалай ерігенін бақылайды. (Еңбекке баулу коммуникативтік, танымдық дағдыларды дамыту</p>	<p>шөптерді немесе кішкентай бұталарды қарап көру. <ul style="list-style-type: none"> • Қар өсімдіктерді суықтан қорғап, "жамылғы" қызметін атқаратынын түсіндіру. <p>"Қардан кім тезірек қар лақтырады?" Мақсаты: Балалардың дене шынықтыру қабілеттерін дамыту, шапшаңдыққа баулу. <ul style="list-style-type: none"> • Ойынның барысы: <ul style="list-style-type: none"> ○ Балаларға қарды қолмен немесе күрекшемен алып, белгілі бір межеге (жалауша немесе белгіленген сызық) </p> </p>	<p>Балаларға құстарға арналған жем беру тапсырмасы беріледі. Қысқы ойын: «Қарды қапқа жина» Балалар шағын қапшықтарға қар жинап, оны белгілі бір жерге жеткізеді. Тәжірибе: «Қар мен топырақтың айырмашылығы» Қар мен топырақты салыстырып, олардың түсі мен күйін зерттейді. (Еңбекке баулу коммуникативтік, танымдық дағдыларды дамыту</p>	<ul style="list-style-type: none"> • Желдің қарды ұшырып, ағаштардың бұтақтарын қозғалтуын бақылау. • Желдің күші қатты ма, әлде жай ма екенін талқылау. <p>"Қар ұясына секіру" Мақсаты: Қозғалыс белсенділігін дамыту, үйлесімділік пен шапшаңдықты арттыру. <ul style="list-style-type: none"> • Ойынның барысы: <ul style="list-style-type: none"> ○ Балаларға қарда бірнеше шеңбер (ұя) салу ұсынылады. ○ Балалар бір шеңберден екіншісіне секіріп өтуі керек. </p>	<p>жасайды. Қысқы ойын: «Қарлы нысана» Қардан шар жасап, белгіленген нысанаға лақтыру ойыны өткізіледі. Тәжірибе: «Мұздың жылтырлығы» Балалар мұзды жарыққа жақындатып, оның жылтыр бетін зерттейді.</p> <p>(Еңбекке баулу коммуникативтік, танымдық дағдыларды дамыту, қоршаған ортамен таныстыру</p>
--	--	---	---	--

		<p>лақтыру ұсынылады.</p> <ul style="list-style-type: none"> ○ Кімнің қарды алысқа лақтырғаны немесе белгіге дәл тигізгені бағаланады. • (Еңбекке баулу коммуникативтік, танымдық дағдыларды дамыту 		<ul style="list-style-type: none"> ○ Ойынның қиындығын арттыру үшін шеңберлерді бір-бірінен алшақ орналастыруға болады. <p>(Еңбекке баулу коммуникативтік, танымдық дағдыларды дамыту, қоршаған ортамен таныстыру</p>	
<p>Серуеннен оралу 17.30-17.50</p>	<p>Даладан топқа кірерде балаларды бір-бірінің артынан реттілікпен жүруді дағдыландыру Кір киімдерді тәрбиешіге ескертіп ауыстыру, қолдарын көпіршітіп жуу Жеке гигиенаны сақтауға баулу</p>	<p>Даладан топқа кірерде балаларды бір-бірінің артынан реттілікпен жүруді дағдыландыру Дербестікке дағдыландыруға, сөздік қорды балалардың киімдерінің, аяқ киімдерінің атауларымен байытуға Өзіне-өзі қызмет ету дағдысын қалыптастыру</p>	<p>Даладан топқа кірерде балаларды бір-бірінің артынан реттілікпен жүруді дағдыландыру Өзіне қызмет көрсетуге, өздігінен реттілікпен шешінуді үйрету, киімдерін шкафтарға салуға, оларды мейірімділікке, бір-біріне көмектесуге баулу Өзіне-өзі қызмет ету дағдысын қалыптастыру</p>	<p>Даладан топқа кірерде балаларды бір-бірінің артынан реттілікпен жүруді дағдыландыру Кір киімдерді тәрбиешіге ескертіп ауыстыру, қолдарын көпіршітіп жуу Жеке гигиенаны сақтауға баулу</p>	<p>Даладан топқа кірерде балаларды бір-бірінің артынан реттілікпен жүруді дағдыландыру Өзіне қызмет көрсетуге, өздігінен реттілікпен шешінуді үйрету, киімдерін шкафтарға салуға, оларды мейірімділікке, бір-біріне көмектесуге баулу Өзіне-өзі қызмет етуге баулу</p>

Балалардың үйге қайтуы 17.50-18.00	Ата аналармен балалардың бүгінгі іс-әрекеттері туралы әңгімелесу.	Ата –аналармен балалардың тазалықтары жайлы әңгімелесу Балалардың тәрбиешіден сұранып үйге қайтуы.	Ата аналармен балалардың бүгінгі іс-әрекеттері туралы әңгімелесу.	.Ата-аналарға балалардың жеке бас гигиенасына назар аудару керектігін ескерту.Балалардың тәрбиешіден сұранып үйге қайтуы.	Балалардың денсаулығы жайлы әңгімелесу Тәрбиеші ата-аналарға баланың күнін қалай өткізетіні туралы қысқаша ақпарат береді.
---------------------------------------	---	--	---	---	--

Тексерілді әдіскер:

Алиева К

ТӘРБИЕЛЕУ-БІЛІМ БЕРУ ПРОЦЕСІНІҢ ЦИКЛОГРАММАСЫ

Білім беру ұйымы :«Айгөлек»бөбекжай-бақшасы МКҚК

Топ: «Қарлығаш» ересек топ

Балалардың жасы: 4 жастан

Жоспардың құрылу кезеңі: 20.01 -24.01.2025ж.

Педагогтың аты-жөні: Усербаева Г. Абдимусаева Б.

2024-2025 оқу жылы

Қаңтар 4-апта

Күн тәртібі	Дүйсенбі 20.01.2025	Сейсенбі 21.01.2025	Сәрсенбі 22.01.2025	Бейсенбі 23.01.2025	Жұма 24.01.2025
Балаларды Қабылдау 08.00-08.30	Сәлемдесу Әр баланы есіктің алдында күлімдеп қарсы алу, ата-анасымен амандасу. Медбике тексеруі	Сәлемдесу Балаларды әсем әуенмен,көтеріңкі көңіл күймен қарсы алу Медбике тексеруі «Күй күмбірі» -	Сәлемдесу Әр балаға ерекше көңіл бөліп, «Қайырлы таң! Бүгін күн қандай тамаша!» деп жылы сөз айту.	Сәлемдесу Жұмсақ, көңілді музыка қою арқылы баланың көңіл-күйін көтеру. Медбике тексеруі «Күй күмбірі» -	Сәлемдесу Жақсы көңіл күй тілеу, Топқа балалар келген кезде балаларды реттілікпен шешінуге, киімдерін шкафқа жинап

	ҚР әнұранын орындау «Күй күмбірі» - балалардың музыканы эмоционады қабылдауды, түсінуді, қадірлей білуді қалыптастыру, ұлттық мәдениетке қызығушылықты арттыру	балалардың музыканы эмоционады қабылдауды, түсінуді, қадірлей білуді қалыптастыру, ұлттық мәдениетке қызығушылықты арттыру	Медбике тексеруі «Күй күмбірі» - балалардың музыканы эмоционады қабылдауды, түсінуді, қадірлей білуді қалыптастыру, ұлттық мәдениетке қызығушылықты арттыру	балалардың музыканы эмоционады қабылдауды, түсінуді, қадірлей білуді қалыптастыру, ұлттық мәдениетке қызығушылықты арттыру	қоюды үйрету. Медбике тексеруі «Күй күмбірі» - балалардың музыканы эмоционады қабылдауды, түсінуді, қадірлей білуді қалыптастыру, ұлттық мәдениетке қызығушылықты арттыру
Ата-аналармен немесе баланың басқада заңды өкілдерімен әңгімелесу, кеңес беру	Ата-аналармен әңгіме: Баланың тамақтануы, ұйқысы және жалпы жағдайы туралы сұрау. Қыс мезгілі келгенін балаларды жылы киіндіру туралы ескерту	Ата-анаға кеңес: Тәрбиеші бала жайлы жалпы көңіл-күй, белсенділік немесе жаңа дағдылары жайлы қысқаша ақпарат беру	Психологтың кеңесі: Баланың әр жетістігін қолдап, оны мақтау, бұл баланың өзіне деген сенімділігін арттыратынын айту	Ата-аналармен әңгіме: Баланың қажеттіліктері мен даму динамикасын қысқаша талқылау.	Ата –аналармен әңгіме: Осы артада болатын іс-шаралармен таныстыру, балаларды жарыстарқа қатыстыру туралы ұсыныстар
Балалардың іс-әрекеті (ойын, танымдық, коммуникативтік, шығармашылық эксперименталдық, еңбек, қимыл, бейнелеу, дербес және басқалары)	Еңбек іс-әрекеті «Шаңыраққа көмектесейік» <ul style="list-style-type: none"> • Мақсаты: Ұлттық құндылық ретінде еңбекке баулу, ұжымдық жұмысқа үйрету. • Іс-әрекет: 	Қимыл іс-әрекеті «Көкпар тартысы» <ul style="list-style-type: none"> • Мақсаты: Ұлттық ойын арқылы ептілік, жылдамдық және топтық жұмыс қабілеттерін дамыту. • Іс-әрекет: 	Бейнелеу іс-әрекеті «Менің ауылым» <ul style="list-style-type: none"> • Мақсаты: Балалардың қазақы ауыл өмірін сурет арқылы бейнелеуін дамыту. • Іс-әрекет: Балалар 	Дербес іс-әрекет «Қауіпсіз жол» <ul style="list-style-type: none"> • Мақсаты: Жолда жүру ережелерін түсіндіру. • Іс-әрекет: Балалар жол белгілерін бояп, оларды макетте орналастырады. 	Қимыл іс-әрекеті «Көкпар тартысы» <ul style="list-style-type: none"> • Мақсаты: Ұлттық ойын арқылы ептілік, жылдамдық және топтық жұмыс қабілеттерін дамыту. • Іс-әрекет:

	<p>Балалар шаңырақ макетін құрастырып, оның бөліктерінің атауын үйренеді.</p> <ul style="list-style-type: none"> • Ұлттық құндылықты дамыту • 	<p>Балаларға қимыл-қозғалысқа байланысты «көкпар» ойынының жеңілдетілген түрін ойнату.</p> <p>Ұлттық құндылықты дамыту, физикалық дағды</p>	<p>ауыл үйін, малды, табиғатты бейнелейді.</p> <ul style="list-style-type: none"> • Бейнелеу, шығармашылыққа баулу 	<ul style="list-style-type: none"> • Қауіпсіздікті сақтау бойынша әрекет 	<p>Балаларға қимыл-қозғалысқа байланысты «көкпар» ойынының жеңілдетілген түрін ойнату.</p> <p>Ұлттық құндылықты дамыту, физикалық дағды</p>
Таңертенгілік жаттығу	<p>Таңғы жаттығу №13</p> <p>Жүгіру: Қысқа қашықтыққа адымдап жүгіру.</p> <p>Секіру: Екі аяқпен жерден жоғары секіру.</p> <p>Адымдап өту: Бір қадам алға адымдап, қайта артқа жүгіру.</p> <p>Құлау және тұру: Жерге отыру және қайта тұру.</p>	<p>Таңғы жаттығу №14</p> <p>Жүгіру мен жүріс: Жүгіру және баяу жүру кезінде ырғақты ұстап, қадамдарды үйлестіру.</p> <p>Қолды алға созу: Қолды алға қарай созып, кейін қайта алып келу.</p> <p>Шеңбер жасап жүгіру: Балалармен бірге шеңбер жасап жүгіру және қолды сілкіту.</p> <p>Би қимылдары: Музыкамен би қимылдарын орындау.</p>	<p>Таңғы жаттығу №15</p> <p>Бір қадам алға: Бір қадам алға адымдап, артқа жүгіру.</p> <p>Теңгерім: Арқанның үстінен жүріп, тепе-теңдік сақтап жүру.</p> <p>Шаршының ішіне қадам жасау: Шаршының ішіне аяқпен қадам басып өту.</p> <p>Секіру: Екі аяқпен жоғары секіріп, жерге түсу.</p>	<p>Таңғы жаттығу №16</p> <p>Секіру: Екі аяқпен жерге жоғары секіріп, төмен түсіп, қайта секіру.</p> <p>Бір орында тұрып секіру: Бір орыннан секіріп, соңында тұрып жаттығу.</p> <p>Қолды қозғалу: Қолды жоғары көтеріп, аяқпен сермеу.</p> <p>Денені жылыту: Жеңіл жаттығуларды орындап, денені қыздыру.</p>	<p>Таңғы жаттығу №17</p> <p>Жүгіру мен жүріс: Жүгіру және баяу жүру кезінде ырғақты ұстап, қадамдарды үйлестіру.</p> <p>Қолды алға созу: Қолды алға қарай созып, кейін қайта алып келу.</p> <p>Шеңбер жасап жүгіру: Балалармен бірге шеңбер жасап жүгіру және қолды сілкіту.</p> <p>Би қимылдары: Музыкамен би қимылдарын орындау.</p>
Таңғы ас 08.30-09.30	Балаларды тамақтанар алдында қол жууға үйрету. Әр баланың өз	Балаларды тамақтанар алдында қол жууға үйрету. Әр баланың өз	Балаларды тамақтанар алдында қол жууға үйрету. Әр баланың өз	Балаларды тамақтанар алдында қол жууға үйрету. Әр баланың өз	Балаларды тамақтанар алдында қол жууға үйрету. Әр баланың өз

	<p>орамалдарымен қолды сүртуін талап ету. "Қолды қалай жуамыз?" сұрағын қойып, әрекеттерін бақылау. "Сабынды алып жақ, суды ашып шайқайық" (мәдени-гигиеналық дағдылар, өзіне-өзі қызмет ету)</p>	<p>орамалдарымен қолды сүртуін талап ету. Балаларға үстелдегі тағамдарды атап, олардың түр-түсін, пішінін және дәмін сипаттау. Мысалы: Сүтке піскен Геркулес ботқасы дәмды, май жағылған нан тәтті сүтті тәтті шай (мәдени-гигиеналық дағдылар, өзіне-өзі қызмет ету)</p>	<p>орамалдарымен қолды сүртуін талап ету. Балаларды қасықпен тамақ жеуге, майды нанға жағуға үйрету. Әр бала өз ыдысын дұрыс пайдалануды үйренеді. (мәдени-гигиеналық дағдылар, өзіне-өзі қызмет ету)</p>	<p>орамалдарымен қолды сүртуін талап ету. Балаларға: Ас ішкеннен кейін алғыс айтуға үйрету ("Рақмет"). Тамақтан соң қолын сүрту және ыдысын жинастыруға көмектесу. (мәдени-гигиеналық дағдылар, өзіне-өзі қызмет ету)</p>	<p>орамалдарымен қолды сүртуін талап ету. Балаларға: Үстелді таза ұстау. Төгіліп қалған тамақты сүртуге көмектесу. Балалардан алдарына қойылған тағамның атын сұрау, дұрыс тамақтану туралы мәлімет беру (мәдени-гигиеналық дағдылар, өзіне-өзі қызмет ету)</p>
<p>Ұйымдастырылған іс-әрекетті өткізуге дайындық ҰІӨ 09.30-10.00</p>	<p>Добым, добым домалақ (екі қолынды айналдыру) Тоқтамайсын домалап (тезірек екі қолды айналдыру) Үстел үстін бүлдірдің (қолымен үстел үстін көрсету) Тәрелкені сындырдың (екі қол алақанымен тарелкені жасау, екі жаққа жылдам шашу) Тентек болып кеттің</p>	<p>Барлық орталықтарды балалар әрекетіне қажетті заттар мен материалдармен толықтыру "Жолда жүрсек сақ боламыз" Мақсаты: Қарапайым жол ережелерін түсіндіру. Ойын барысы: Ойыншық машиналармен ойнау кезінде балаларға жолда тек жаяу жүргінші</p>	<p>Ұйымдастырылған іс-әрекетке дайындық жасау, көрнекіліктерді дайындау, видео түсіндірмелер дайындау қарапайым сөйлемдерді қайталайды). "Судың қаншасы жеткілікті?" Мақсаты: Суды үнемдеуді және артық кетірмеуді үйрету. Ойын барысы: Балалар өсімдіктерге немесе</p>	<p>Барлық орталықтарды балалар әрекетіне қажетті заттар мен материалдармен толықтыру "Қай жерде қауіпті?" Мақсаты: Қауіпсіздік ережелерін үйрету. Ойын барысы: Бөлмедегі қауіпті заттарды (өткір немесе қатты заттар) көрсетіп, баланың олардан алыс болу керектігін</p>	<p>Іс-әрекетке қажетті құралдарды дағдыларға қарай дайындау Өнегелі минут "Басқаға зиян тигізбе" Мақсаты: Басқа балалармен қауіпсіз ойнауды үйрену. Ойын барысы: Балаларға ойыншықтармен ойнау кезінде абай болу қажеттігін түсіндіру. Мысалы, "Жұмсақ ойыншықтарды</p>

	деп(Сұқ саусақпен ескерту) Тұрмын сені тепкім кеп (екі қол белде, оң аяқпен тебу)	жолымен жүруді, көшені тек белгіленген орыннан кесіп өтуді үйрету.	ойыншықтарға су құйып отырып, суды тек қажетті мөлшерде қолдануды үйренеді. Суды артық қолданбауды, бір ыдысты толтырмауды бақылап отыру.	түсіндіру. Әр затқа қарап, "бұл қауіпті, оны ұстамаймыз" деп айтып отыру.	лақтырсақ болады, ал қатты заттарды лақтырмаймыз" дегендей нұсқаулар беру.
Кестеге сәйкес ҮІӨ 10.00-10.35	Дене тәрбиесі Жалпы дамытушы жаттығулар: Қол жаттығулары: Балалар шеңберге тұрып, әртүрлі бағытқа қолдарын айналдырады (алға, артқа). Қол жаттығуларын қосымша заттармен жасау (жалауша, жеңіл доптар). Аяқпен затты беру: Балалар аяғын көтеріп, затты бір қолдан екінші қолға өткізеді. Бұл тепе-теңдікті сақтауды жақсартады. Тізе бұғу жаттығулары: Әртүрлі жануарларды елестету (қоян – секіру,	Қазақ тілі Сөйлеудің дыбыстық мәдениетін дамыту: Ү дыбысын анық айтуға жаттықтыру: "Үйрек, үркер, түлкі" сияқты сөздерді қайталау. Тапсырма: ү дыбысы бар сөздерді суреттерден таңдау. Балалармен бірге жаңылтпаш жаттау: <i>Үкі, түлкі, үркерде, Үн қатты, үнемі.</i> Арнайы ойындар: "Қай дыбысты естідің?" ойыны: бала естіген дыбысты қайталайды (мысалы, ү-ү-ү). "Сиқырлы сөз": ішінде	Дене тәрбиесі порттық жаттығулар: Шанамен сырғанау: Балалар төбешіктен сырғанап, өзара кезектесіп, бір-біріне көмектеседі. Шанамен жарыс ұйымдастыру (белгіленген қашықтыққа сырғанау). Шанамен зат тасу: Балалар шанаға ұсақ заттарды салып, оларды белгіленген жерге жеткізуі керек. Бұл жаттығу ептілікті дамытады. (Физикалық дағдыларды қалыптастыру)	Музыка Музыкалық шығарманың мәнерлі құралдарын байқауға үйрету: "Музыка қандай?" жаттығуы: Музыка ойнағанда, балалардан оның жылдам немесе баяу екенін, қатты немесе ақырын екенін айтуын сұраңыз. Әуеннің өзгерісін тындай отырып, қолдарын көтеру (қатты дыбысқа), түсіру (ақырын дыбысқа). Қозғалыспен үйрету: Жылдам әуенге сәйкес жүгіріп, баяу әуенге	Дене тәрбиесі Қимылды ойындар: Ережелерді сақтауға бағытталған ойындар: "Тиын жинау": Балалар белгілі бір түстегі ойыншықтарды жинауы керек. "Кім жылдам?": Балалар белгіленген жолақтан асып, допты межелі орынға жеткізеді. Ұлттық ойындарды қолдану: "Арқан тартыс": балалар екі командаға бөлініп, арқан тартады. "Сақина салмақ": сақинаны бір-біріне беріп, тез табу ойыны. (Физикалық дағдыларды

	<p>аю – ақырын қозғалу). Заттарды (қорап, кішігірім ойыншықтар) тізе бүгіп жинау.</p> <p>(Физикалық дағдыларды қалыптастыру)</p>	<p>"ү" дыбысы бар сөздерді ойлап табу.</p> <p>Музыка Музыкалық шығарманың мәнерлі құралдарын байқауға үйрету: "Музыка қандай?" жаттығуы: Музыка ойнағанда, балалардан оның жылдам немесе баяу екенін, қатты немесе ақырын екенін айтуын сұраңыз. Әуеннің өзгерісін тыңдай отырып, қолдарын көтеру (қатты дыбысқа), түсіру (ақырын дыбысқа). Қозғалыспен үйрету: Жылдам әуенге сәйкес жүгіріп, баяу әуенге сәйкес жүру. Әртүрлі қарқынға сай қимылдарды (секіру, жүгіру, қол бұлғау) өзгерту</p>		<p>сәйкес жүру. Әртүрлі қарқынға сай қимылдарды (секіру, жүгіру, қол бұлғау) өзгерту</p>	<p>қалыптастыру)</p>
--	--	---	--	--	----------------------

<p>Серуенге дайындық</p>	<p>Өздігінен реттілікпен киіну және шешінуді үйрету, жылы күртеше мен қолдарына қолғап кигізу, әр балаға өз киімдерін танып шкафтан алуға дағдыландыру Өзіне-өзі қызмет ету дағдысын қалыптастыру</p>	<p>Киімдерін сөрелерден ұқыптылықпен алуға, дербестікке дағдыландыру, әр балаға өз киімдерін танып шкафтан алуға дағдыландыру Өзіне-өзі қызмет ету дағдысын қалыптастыру</p>	<p>Сөздік қорды балалардың киімдерінің, аяқ киімдерінің атауларымен байытуға, Мысалы: күртеше, Етік, Қолғап, әр балаға өз киімдерін танып шкафтан алуға дағдыландыру Мемлекеттік тілді меңгерту</p>	<p>Балаларды мейірімділікке, бір-біріне көмектесуге баулу олардың сөйлеуін дамыту әр балаға өз киімдерін танып шкафтан алуға дағдыландыру Мемлекеттік тілді меңгерту</p>	<p>Өздігінен реттілікпен киінуді үйрету Балаларға қысқы табиғаттың ерекшеліктері туралы қысқаша түсінік беру, әр балаға өз киімдерін танып шкафтан алуға дағдыландыру Өзіне-өзі қызмет ету дағдысын қалыптастыру</p>
<p>Серуен 10.35-11.40</p>	<p>Серуен картотекасы №25 Қар тазалау (еңбек іс-әрекеті) Мақсаты: Балаларды еңбексүйгіштікке баулу, ұжымдық жұмысқа ынталандыру. <ul style="list-style-type: none"> • Іс-әрекет: <ul style="list-style-type: none"> ○ Балалар кіші күректермен ауладағы қарды тазалайды. ○ Жолдарды </p>	<p>Серуен картотекасы №26 Бақылау: Бұлттардың қозғалысы Қыстағы аспанды бақылап, бұлттардың қалай жылжитынын және олардың түстерін талдау. Еңбек әрекеті: Қардан жануар мүсіндерін жасау Балалармен бірге қардан жануарлардың пішіндерін жасайды. Қысқы ойын: «Қарлы шарды тап» Қар астына жасырылған түрлі түсті шарларды іздеу.</p>	<p>Серуен картотекасы №27 Бақылау: Қардың астындағы топырақ Балалар қардың астындағы топырақты ашып, оның қандай болатынын бақылайды. Еңбек әрекеті: Қардан бейнелер жасау Балалар қарды мүсіндерге айналдырып, қызықты пішіндер жасайды. Қысқы ойын: «Қарлы эстафета» Балалар қарды қолдарымен</p>	<p>Серуен картотекасы №28 Құстарға көмектесу (еңбек және бақылау) Мақсаты: Қыс мезгіліндегі құстарға қамқорлық көрсету арқылы экологиялық мәдениетті дамыту. <ul style="list-style-type: none"> • Іс-әрекет: <ul style="list-style-type: none"> ○ Балалар алдын ала жасалған жем салғыштарға нанның қоқымдар </p>	<p>Серуен картотекасы №29 Мұздың ерекшеліктерін зерттеу (эксперимент және бақылау) Мақсаты: Мұздың қасиеттерін бақылау арқылы қоршаған ортаны зерттеу. <ul style="list-style-type: none"> • Іс-әрекет: <ul style="list-style-type: none"> ○ Мұздың бетіндегі өрнектерді қарау және олардың қалай пайда болғанын </p>

	<p>қардан тазартып, құстарға арналған орындарды қардан босатады.</p> <ul style="list-style-type: none"> • Тапсырма: <ul style="list-style-type: none"> ○ Балалар қарды қай жаққа жинау керектігін жоспарлайды. • Қорытынды: <ul style="list-style-type: none"> ○ Балалар жұмыстың нәтижесін бағалап, тазарған аулаға қуанады. <p>(экологиялық мәдениет, еңбекке баулу, қамқорлық, шығармашылық дағдалырды қалыптастыру)</p>	<p>Тәжірибе: «Қардың дыбысы» Балалар қарды аяқпен басып, оның қандай дыбыс шығаратынын тыңдайды.</p> <p>(Экологиялық мәдениет дағдысы Қоршаған ортамен таныстыру сурет салу)</p>	<p>алып, бір орыннан екінші орынға апарады. Тәжірибе: «Мұздың қалай пайда болуы» Балалар мұздың қалай қалыптасатынын бақылап, оны суға салыстырад</p> <p>(Саяхат ойын, Экологиялық мәдениет дағдысы Қоршаған ортамен таныстыру, еңбекке баулу)</p>	<p>ы, бидай, дәндер салады.</p> <ul style="list-style-type: none"> ○ Құстардың жем салғышқа қалай келетінін бақылау. <ul style="list-style-type: none"> • Тапсырма: <ul style="list-style-type: none"> ○ Балалар құстардың қандай жем жегенін анықтайды. • Қорытынды: <ul style="list-style-type: none"> ○ Балалар құстарды күтіп-баптаудың маңыздылығын түсінеді. <p>(Экологиялық мәдениет дағдысы Қоршаған ортамен таныстыру)</p>	<p>талқылау.</p> <ul style="list-style-type: none"> ○ Мұзды қолмен ұстап, оның суық әрі тайғақ екенін анықтау. ○ Мұздың бетінде су қалдырып, оның қайта қатуын бақылау. <ul style="list-style-type: none"> • Тапсырма: <ul style="list-style-type: none"> ○ Балалардан «Мұз қалай пайда болады?» деп сұрау. • Қорытынды: <ul style="list-style-type: none"> ○ Балалар мұздың табиғи ерекшеліктерін біледі және оның физикалық қасиеттерін түсінеді.
--	--	---	---	---	---

					(Өңгіме ойын Экологиялық мәдениет дағдысы Қоршаған ортамен таныстыру)
Серуеннен оралу 11.40-12.00	Даладан топқа кірерде балаларды бір бірінің артынан реттілікпен жүруді дағдыландыру Өзіне қызмет көрсетуге, өздігінен реттілікпен шешінуді үйрету, киімдерін шкафтарға салуға, , оларды мейірімділікке, бір-біріне көмектесуге баулу Өзіне-өзі қызмет ету дағдысын қалыптастыру	Даладан топқа кірерде балаларды бір бірінің артынан реттілікпен жүруді дағдыландыру Дербестікке дағдыландыруға, сөздік қорды балалардың киімдерінің, аяқ киімдерінің атауларымен байытуға Өзіне-өзі қызмет ету дағдысын қалыптастыру	Даладан топқа кірерде балаларды бір бірінің артынан реттілікпен жүруді дағдыландыру Өзіне қызмет көрсетуге, өздігінен реттілікпен шешінуді үйрету, киімдерін шкафтарға салуға, , оларды мейірімділікке, бір-біріне көмектесуге баулу Өзіне-өзі қызмет ету дағдысын қалыптастыру	Даладан топқа кірерде балаларды бір бірінің артынан реттілікпен жүруді дағдыландыру Кір киімдерді тәрбиешіге ескертіп ауыстыру , қолдарын көпіршітіп жуу Жеке гигиенаны сақтауға баулу	Даладан топқа кірерде балаларды бір бірінің артынан реттілікпен жүруді дағдыландыру Өзіне қызмет көрсетуге, өздігінен реттілікпен шешінуді үйрету, киімдерін шкафтарға салуға, , оларды мейірімділікке, бір-біріне көмектесуге баулу Өзіне –өзі қызмет етуге баулу
Түскі ас 12.00-12.30	Балаларды тамақтанар алдында қол жууға үйрету. Әр баланың өз орамалдарымен қолды сүртуін талап ету. "Қолды қалай жуамыз?" сұрағын қойып, әрекеттерін бақылау. "Сабынды алып жақ, суды ашып шайқайық" Кесте бойынша кезекшілікті орындау	Балаларды тамақтанар алдында қол жууға үйрету. Әр баланың өз орамалдарымен қолды сүртуін талап ету. Балаларға үстелдегі тағамдарды атап, олардың түр-түсін, пішінін және дәмін сипаттау. Мысалы: Тауық Сүйек сорпасына піскен кеспе көже дәмді	Балаларды тамақтанар алдында қол жууға үйрету. Әр баланың өз орамалдарымен қолды сүртуін талап ету. Балаларды қасықпен тамақ жеуге, майды нанға жағуға үйрету. Әр бала өз ыдысын дұрыс пайдалануды үйренеді. Кесте бойынша	Балаларды тамақтанар алдында қол жууға үйрету. Әр баланың өз орамалдарымен қолды сүртуін талап ету. Балаларға: Ас ішкеннен кейін алғыс айтуға үйрету ("Рақмет"). Тамақтан соң қолын сүрту және ыдысын жинастыруға көмектесу. Кесте бойынша	Балаларды тамақтанар алдында қол жууға үйрету. Әр баланың өз орамалдарымен қолды сүртуін талап ету. Балаларға: Үстелді таза ұстау. Төгіліп қалған тамақты сүртуге көмектесу. Балалардан алдарына қойылған тағамның атын сұрау, дұрыс тамақтану

	(мәдени-гигиеналық дағдылар, өзіне-өзі қызмет ету)	Картоп бұқтырмасы етпен кисель/Свит Сәбіз салаты/ нан пайдалы Кесте бойынша кезекшілікті орындау (мәдени-гигиеналық дағдылар, өзіне-өзі қызмет ету)	кезекшілікті орындау (мәдени-гигиеналық дағдылар, өзіне-өзі қызмет ету)	кезекшілікті орындау (мәдени-гигиеналық дағдылар, өзіне-өзі қызмет ету)	туралы мәлімет беру Кесте бойынша кезекшілікті орындау (мәдени-гигиеналық дағдылар, өзіне-өзі қызмет ету)
Күндізгі ұйқы 1230-15.00	Балаларға өздігінен киімдерін шешіп, ұйықтар алдындағы киімдерін киюге дағдыландыру Балалардың тыныш ұйықтауына жағымды жағдай орнату. Тыныштық сақтау. Жәй музыка қою. (өзіне-өзі қызмет ету дағдылары, музыка)	Балаларға өздігінен киімдерін шешіп, ұйықтар алдындағы киімдерін киюге дағдыландыру Балалар ұйықтайтын бөлмені алдын-ала желдету ұйықтар алдында балаларға кітап оқу (өзіне-өзі қызмет ету дағдылары, тыңдау дағдысын қалыптастыру)	Балаларға өздігінен киімдерін шешіп, ұйықтар алдындағы киімдерін киюге дағдыландыру Ұйықтар алдында балаларға кітап оқу Аудио ертегі қосу (өзіне-өзі қызмет ету дағдылары, тыңдау дағдысын қалыптастыру)	Балаларға өздігінен киімдерін шешіп, ұйықтар алдындағы киімдерін киюге дағдыландыру Балалар ұйықтайтын бөлмені алдын-ала желдету Бесік жырын айту (өзіне-өзі қызмет ету дағдылары, музыка)	Балаларға өздігінен киімдерін шешіп, ұйықтар алдындағы киімдерін киюге дағдыландыру Ұйықтар алдында балаларға кітап оқу (өзіне-өзі қызмет ету дағдылары, тыңдау дағдысын қалыптастыру)
Ұйқыдан ояту, сауықтыру шаралары 15.00-15.30	Балаларға қиял әлемін сыйлап, ояруды қызықты ету. Балалардың төсектерінің қасында тұрып, қысқа ертегі айтудан бастау: "Қояндар	Құстардың шырылын еліктейтін дыбыстар немесе табиғи музыка қосу. Бала оянғаннан кейін, төсекте отырып, жеңіл созылу жаттығуларын	Балалармен бірге терең тыныс алу және дем шығару жаттығуларын жасау тыныс алу жаттығулары: Мұрын	Жағымды музыкамен біртіндеп ояту; - қолдар мен аяқтарды керу, созу, көтеріп, түсіруге жаттығулар, Көз жаттығуларын жасау	Жалпақ табандылықтың алдын алу мақсатында «Денсаулық жолдарымен жүргізу» Жұмсақ және қатты жолдар

	оянды, орман оянды, енді біздің балаларымыз да оянады!" «Денсаулық жолдарымен жүргізу» Түйіршікті, усақ және ірі моншақты жолдар	жасау. «Денсаулық жолдарымен жүргізу» Жұмсақ және қатты жолдар	арқылы терең тыныс алу және ауыз арқылы жай шығару. «Денсаулық жолдарымен жүргізу» құмды жолдар	«Денсаулық жолдарымен жүргізу» Түйіршікті, усақ және ірі моншақты жолдар	
Бесін ас 15.30-16.00	Балаларды тамақтанар алдында қол жууға үйрету. Әр баланың өз орамалдарымен қолды сүртуін талап ету. "Қолды қалай жуамыз?" сұрағын қойып, әрекеттерін бақылау. "Сабынды алып жақ, суды ашып шайқайық" Кесте бойынша кезекшілікті орындау (мәдени-гигиеналық дағдылар, өзіне-өзі қызмет ету)	Балаларды тамақтанар алдында қол жууға үйрету. Әр баланың өз орамалдарымен қолды сүртуін талап ету. Балаларға үстелдегі тағамдарды атап, олардың түр-түсін, пішінін және дәмін сипаттау. Кесте бойынша кезекшілікті орындау (мәдени-гигиеналық дағдылар, өзіне-өзі қызмет ету)	Балаларды тамақтанар алдында қол жууға үйрету. Әр баланың өз орамалдарымен қолды сүртуін талап ету. Балаларды қасықпен тамақ жеуге, майды нанға жағуға үйрету. Әр бала өз ыдысын дұрыс пайдалануды үйренеді. Кесте бойынша кезекшілікті орындау (мәдени-гигиеналық дағдылар, өзіне-өзі қызмет ету)	Балаларды тамақтанар алдында қол жууға үйрету. Әр баланың өз орамалдарымен қолды сүртуін талап ету. Балаларға: Ас ішкеннен кейін алғыс айтуға үйрету ("Рақмет"). Тамақтан соң қолын сүрту және ыдысын жинастыруға көмектесу. Кесте бойынша кезекшілікті орындау (мәдени-гигиеналық дағдылар, өзіне-өзі қызмет ету)	Балаларды тамақтанар алдында қол жууға үйрету. Әр баланың өз орамалдарымен қолды сүртуін талап ету. Балаларға: Үстелді таза ұстау. Төгіліп қалған тамақты сүртуге көмектесу. Балалардан алдарына қойылған тағамның атын сұрау, дұрыс тамақтану туралы мәлімет беру Кесте бойынша кезекшілікті орындау (мәдени-гигиеналық дағдылар, өзіне-өзі қызмет ету)
Балалардың дербес әрекеті (қимылдық ұлттық, сюжеттік-рөлдік, үстел үсті-	Мақсаты: Ұлттық бұйымдарды зерттеу арқылы санау және салыстыру дағдыларын	Мақсаты: Тактильді қабылдау мен ұлттық элементтерді сезіну Ойын: «Сипап, таны»	Мақсаты: Балаларды қағаздан құрастыруға үйрету, кеңістікті бағдарлау	Мақсаты: Табиғи материалдарды пайдалана отырып, әртүрлі өлшемдегі	Мақсаты: Заттарды жуандығы мен биіктігі бойынша салыстыру.

<p>баспа, тағы басқа ойындар, кітап оқу, бейнелеу) 16.00-16.35</p>	<p>жетілдіру Ойын: «Ұлттық дастархан» Балаларға дастарханның ұлттық бұйымдарын орналастыру тапсырмасы беріледі (табақ, қасық, кесе). Олар әр затты санап, ретімен қояды. Тапсырма: Бірдей заттарды топтастыру. Құрастыру: Матадан немесе қағаздан ұлттық үлгідегі көрпе жасау (қолдан қиылған ою-өрнектерді жапсыру). Математика негізі, құрастыру, эко материалдарды пайдалануға бейімдеу , жапсыру</p>	<p>Балалар көздерін жұмып, әртүрлі ұлттық материалдарды (мата, ағаш, киіз) сипап сезеді, олардың атауын атайды. Тапсырма: Тактильді заттарды жұмсақ және қатты болып бөлу. Құрастыру: Қалдық материалдардан ұлттық ойыншықтар жасау (киізден қуыршақ немесе шағын мал бейнелері). Математика негізі, құрастыру, эко материалдарды пайдалануға бейімдеу, тактильді моториканы дамыту</p>	<p>дағдыларын дамыту. Құрастыру: Қағаздан бұрыштары мен қырларын біріктіріп, қарапайым пішіндер жасау. Ойын: «Жоғары-төмен» Балалардан жоғарыда немесе төменде орналасқан заттарды көрсетуін сұрау. Тапсырма: Қағаздан жасалған пішіндерді желімдеп, дайын композиция жасау. Математика негізі, құрастыру, эко материалдарды пайдалануға бейімдеу</p>	<p>заттардан композиция жасау. Құрастыру: Табиғи материалдардан (қағаз қиындылары , бұтақтар) композиция құрастыру. Ойын: «Сандық жолақ» Екі қатарға қойылған заттарды санау және салыстыру (қайсысы көп немесе аз). Тапсырма: Балаларға әртүрлі пішіндерді тауып, оларды өлшемі бойынша іріктеу. Математика негізі, құрастыру, эко материалдарды пайдалануға бейімдеу</p>	<p>Құрастыру: Қалдық материалдардан биік және аласа мұнаралар жасау. Ойын: «Жуан-жіңішке» Балаларға жуан және жіңішке заттарды көрсетуін сұрау. Тапсырма: Биік және аласа заттарды жеке топтарға бөлу. Математика негізі, құрастыру, эко материалдарды пайдалануға бейімдеу</p>
<p>Балалармен жеке жұмыс</p>	<p>Мониторинг бойынша Аңсар Қазына допты қағып алау дағдыларын қалыптастыру.</p>	<p>Мониторинг бойынша Логикалық тапсырмалар: «Суреттен не көріп тұрғаныңды айтып бер». Ағаш пен бұта, бұта мен шөп несімен ұқсас және айырмашылықтары неде?</p>	<p>Мониторинг бойынша Кітаптар сөресі Кітаптарды ретке келтіру. Кітаптарды күтіп ұстауға үйрету.</p>	<p>Мониторинг бойынша Аңсар Қазына Таныс ертегілердің үзінділерін сахналауға ынталандыру.</p>	<p>Мониторинг бойынша «Сөзді аяқта» Балалардың ойлау қабілеттерін тілдерін дамыту.</p>

<p>Серуенге дайындық</p>	<p>Өздігінен реттілікпен киіну және шешінуді үйрету, жылы күртеше мен қолдарына қолғап кигізу, әр балаға өз киімдерін танып шкафтан алуға дағдыландыру Өзіне-өзі қызмет ету дағдысын қалыптастыру</p>	<p>Киімдерін сөрелерден ұқыптылықпен алуға, дербестікке дағдыландыру, әр балаға өз киімдерін танып шкафтан алуға дағдыландыру Өзіне-өзі қызмет ету дағдысын қалыптастыру</p>	<p>Сөздік қорды балалардың киімдерінің, аяқ киімдерінің атауларымен байытуға, Мысалы: күртеше, Етік, Қолғап, әр балаға өз киімдерін танып шкафтан алуға дағдыландыру Мемлекеттік тілді меңгерту</p>	<p>Балаларды мейірімділікке, бір-біріне көмектесуге баулу олардың сөйлеуін дамыту әр балаға өз киімдерін танып шкафтан алуға дағдыландыру Мемлекеттік тілді меңгерту</p>	<p>Өздігінен реттілікпен киінуді үйрету Балаларға қысқы табиғаттың ерекшеліктері туралы қысқаша түсінік беру, әр балаға өз киімдерін танып шкафтан алуға дағдыландыру Өзіне-өзі қызмет ету дағдысын қалыптастыру</p>
<p>Серуен 16.35-17.30</p>	<p>Серуен картотекасы №30 Мұзды бақылау Мақсаты: Мұздың қасиеттерін зерттеу. Бақылау барысы:</p> <ul style="list-style-type: none"> • Балаларға мұздың үстін ұстап, оның қатты және суық екенін сезіндіру. • Мұздың қалай пайда болатынын түсіндіру (су қатып, мұзға айналады). • Мұздың сырғанақ екенін тәжірибе арқылы көрсету. <p>"Қар астындағы қазына" Мақсаты: Зейінді және ізденімпаздықты дамыту.</p>	<p>Серуен картотекасы №31 Қардың астындағы өсімдіктерді бақылау Мақсаты: Қардың астында өсімдіктердің сақталатынын түсіндіру. Бақылау барысы:</p> <ul style="list-style-type: none"> • Қарды тазалап, жердің астындағы шөптерді немесе кішкентай бұталарды қарап көру. • Қар өсімдіктерді суықтан қорғап, "жамылғы" қызметін атқаратынын түсіндіру. <p>"Қардан кім тезірек қар лақтырады?" Мақсаты: Балалардың дене</p>	<p>Серуен картотекасы №32 Аспанды бақылау Мақсаты: Қыстағы аспанның ерекшеліктерін байқау. Бақылау барысы:</p> <ul style="list-style-type: none"> • Балалармен аспанның түсін бақылау (көк, сұр, кейде ақ бұлтты). • Бұлттардың қозғалысын бақылап, олардың жылдамдығы туралы әңгімелеу. • Күннің аз көрінетінін және жарықтың өзгергенін талқылау. <p>«Қар бекінісі» Мақсаты: Ұжымдық әрекетке үйрету, қармен жұмыс жасауды дамыту.</p>	<p>Серуен картотекасы №33 Желді бақылау Мақсаты: Желдің табиғаттағы рөлін түсіндіру. Бақылау барысы:</p> <ul style="list-style-type: none"> • Желді сезіну үшін балаларды сыртта жүгірту. • Желдің қарды ұшырып, ағаштардың бұтақтарын қозғалтуын бақылау. • Желдің күші қатты ма, әлде жай ма екенін талқылау. <p>"Қар ұясына секіру" Мақсаты: Қозғалыс белсенділігін дамыту,</p>	<p>Серуен картотекасы №34 Қысқы жануарларды бақылау (іздері арқылы) Мақсаты: Қыс мезгілінде жануарлардың тіршілігін байқау. Бақылау барысы:</p> <ul style="list-style-type: none"> • Қар үстіндегі іздерді табу (құстардың, иттің, қоянның). • Балалардан іздердің кімге тиесілі екенін болжауды сұрау. <p>"Қардан кім тезірек қар лақтырады?" Мақсаты: Балалардың дене шынықтыру қабілеттерін дамыту, шапшаңдыққа баулу.</p> <ul style="list-style-type: none"> • Ойынның барысы: <ul style="list-style-type: none"> ○ Балаларға

	<p>Ойын барысы:</p> <ul style="list-style-type: none"> • Балаларға қардың астына жасырылған ойыншықтар немесе табиғи заттарды (мысалы, бұтақ, тас, шишка) табу тапсырмасы беріледі. • Тәрбиеші әр зат туралы жұмбақ айтып, оны табуды сұрайды. <i>Мысалы:</i> "Дөңгелек, бірақ тәтті емес. Қардың астынан тауып көр!" <p><i>(Еңбекке баулу коммуникативтік, танымдық дағдыларды дамыту)</i></p>	<p>шынықтыру қабілеттерін дамыту, шапшаңдыққа баулу.</p> <ul style="list-style-type: none"> • Ойынның барысы: <ul style="list-style-type: none"> ○ Балаларға қарды қолмен немесе күрекшемен алып, белгілі бір межеге (жалауша немесе белгіленген сызық) лақтыру ұсынылады. ○ Кімнің қарды алысқа лақтырғаны немесе белгіге дәл тигізгені бағаланады. • (Еңбекке баулу коммуникативтік, танымдық дағдыларды дамыту 	<ul style="list-style-type: none"> • Ойынның барысы: <ul style="list-style-type: none"> ○ Балалар топқа бөлініп, қарды қолмен немесе үлкен қар шеңберін жасайды. ○ Бекініс дайын болғаннан кейін, оны сақтап қалу үшін жеңіл "қар шабуылы" ұйымдастырылады (қар ұшқындарын лақтыру). ○ Қызықты атмосфера жасау үшін бір топ қорғанса, екінші топ шабуылдаушы болады <p><i>(Еңбекке баулу коммуникативтік, танымдық дағдыларды дамыту</i></p>	<p>үйлесімділік пен шапшаңдықты арттыру.</p> <ul style="list-style-type: none"> • Ойынның барысы: <ul style="list-style-type: none"> ○ Балаларға қардан бірнеше шеңбер (ұя) салу ұсынылады. ○ Балалар бір шеңберден екіншісіне секіріп өтуі керек. ○ Ойынның қиындығын арттыру үшін шеңберлерді бір-бірінен алшақ орналастыруға болады. <p><i>(Еңбекке баулу коммуникативтік, танымдық дағдыларды дамыту</i></p>	<p>қарды қолмен немесе күрекшемен алып, белгілі бір межеге (жалауша немесе белгіленген сызық) лақтыру ұсынылады.</p> <ul style="list-style-type: none"> ○ Кімнің қарды алысқа лақтырғаны немесе белгіге дәл тигізгені бағаланады. <p><i>(Еңбекке баулу коммуникативтік, танымдық дағдыларды дамыту</i></p>
--	--	--	---	---	---

Серуеннен оралу 17.30-17.50	Даладан топқа кірерде балаларды бір бірінің артынан реттілікпен жүруді дағдыландыру Өзіне қызмет көрсетуге, өздігінен реттілікпен шешінуді үйрету, киімдерін шкафтарға салуға, , оларды мейірімділікке, бір-біріне көмектесуге баулу Өзіне-өзі қызмет ету дағдысын қалыптастыту	Даладан топқа кірерде балаларды бір бірінің артынан реттілікпен жүруді дағдыландыру Дербестікке дағдыландыруға, сөздік қорды балалардың киімдерінің, аяқ киімдерінің атауларымен байытуға Өзіне-өзі қызмет ету дағдысын қалыптастыту	Даладан топқа кірерде балаларды бір бірінің артынан реттілікпен жүруді дағдыландыру Өзіне қызмет көрсетуге, өздігінен реттілікпен шешінуді үйрету, киімдерін шкафтарға салуға, , оларды мейірімділікке, бір-біріне көмектесуге баулу Өзіне-өзі қызмет ету дағдысын қалыптастыту	Даладан топқа кірерде балаларды бір бірінің артынан реттілікпен жүруді дағдыландыру Кір киімдерді тәрбиешіге ескертіп ауыстыру , қолдарын көпіршітіп жуу Жеке гигиенаны сақтауға баулу	Даладан топқа кірерде балаларды бір бірінің артынан реттілікпен жүруді дағдыландыру Өзіне қызмет көрсетуге, өздігінен реттілікпен шешінуді үйрету, киімдерін шкафтарға салуға, , оларды мейірімділікке, бір-біріне көмектесуге баулу Өзіне –өзі қызмет етуге баулу
Балалардың үйге қайтуы	Бүгінгі күннің қалай өткені туралы, баланың жетістіктері қандай болғаны туралы сөйлесу	Ата –аналармен балалардың тазалықтары жайлы әңгімелесу Балалардың тәрбиешіден сұранып үйге қайтуы.	Ата аналармен балалардың бүгінгі іс-әрекеттері туралы әңгімелесу.	.Ата-аналарға балалардың жеке бас гигиенасына назар аудару керектігін ескерту.Балалардың тәрбиешіден сұранып үйге қайтуы.	Балалардың денсаулығы жайлы әңгімелесу Тәрбиеші ата-аналарға баланың күнін қалай өткізетіні туралы қысқаша ақпарат береді.

Тексерілді әдіскер:



Алиева К.

ТӘРБИЕЛЕУ-БІЛІМ БЕРУ ПРОЦЕСІНІҢ ЦИКЛОГРАММАСЫ

Білім беру ұйымы :«Айгөлек»бөбекжай-бақшасы МКҚК

Топ: «Қарлығаш» ересек топ
 Балалардың жасы: 4 жастан
 Жоспардың құрылу кезеңі: 27.01-31.01.2025ж.
 Педагогтың аты-жөні: Усербаева Г. Абдимусаева Б.
 2024-2025 оқу жылы

Қаңтар 5-апта

Күн тәртібі	Дүйсенбі 27.01.202	Сейсенбі 28.01.2025	Сәрсенбі 29.01.2025	Бейсенбі 30.01.2025	Жұма 31.01.2025
<p>Балаларды Қабылдау 08.00-08.30</p>	<p>Салемдесу Жақсы көңіл күй тілеу, Топқа балалар келген кезде балаларды реттілікпен шешінуге, киімдерін шкафқа жинап қоюды үйрету. Медбике тексеруі «Күй күмбірі» - балалардың музыканы эмоционады қабылдауды, түсінуді, қадірлей білуді қалыптастыру, ұлттық мәдениетке қызығушылықты арттыру</p>	<p>Салемдесу Жақсы көңіл күй тілеу, Топқа балалар келген кезде балаларды реттілікпен шешінуге, киімдерін шкафқа жинап қоюды үйрету. Медбике тексеруі «Күй күмбірі» - балалардың музыканы эмоционады қабылдауды, түсінуді, қадірлей білуді қалыптастыру, ұлттық мәдениетке қызығушылықты арттыру</p>	<p>Салемдесу Әр балаға ерекше көңіл бөліп, «Қайырлы таң! Бүгін күн қандай тамаша!» деп жылы сөз айту. Медбике тексеруі «Күй күмбірі» - балалардың музыканы эмоционады қабылдауды, түсінуді, қадірлей білуді қалыптастыру, ұлттық мәдениетке қызығушылықты арттыру</p>	<p>Салемдесу Жұмсақ, көңілді музыка қою арқылы баланың көңіл-күйін көтеру. Медбике тексеруі «Күй күмбірі» - балалардың музыканы эмоционады қабылдауды, түсінуді, қадірлей білуді қалыптастыру, ұлттық мәдениетке қызығушылықты арттыру</p>	<p>Салемдесу Жақсы көңіл күй тілеу, Топқа балалар келген кезде балаларды реттілікпен шешінуге, киімдерін шкафқа жинап қоюды үйрету. Медбике тексеруі «Күй күмбірі» - балалардың музыканы эмоционады қабылдауды, түсінуді, қадірлей білуді қалыптастыру, ұлттық мәдениетке қызығушылықты арттыру</p>

<p>Ата-аналармен немесе баланың басқада заңды өкілдерімен әңгімелесу, кеңес беру</p>	<p>Ата-аналармен әңгіме: Баланың тамақтануы, ұйқысы және жалпы жағдайы туралы сұрау. Қыс мезгілі келгенін балаларды жылы киіндіру туралы ескерту</p>	<p>Ата-анаға кеңес: Тәрбиеші бала жайлы жалпы көңіл-күй, белсенділік немесе жаңа дағдылары жайлы қысқаша ақпарат беру</p>	<p>Психологтың кеңесі: Баланың әр жетістігін қолдап, оны мақтау, бұл баланың өзіне деген сенімділігін арттыратынын айту</p>	<p>Ата-аналармен әңгіме: Баланың қажеттіліктері мен даму динамикасын қысқаша талқылау.</p>	<p>Ата –аналармен әңгіме: Осы артада болатын іс-шаралармен таныстыру, балаларды жарыстарқа қатыстыру туралы ұсыныстар</p>
<p>Балалардың іс-әрекеті (ойын, танымдық, коммуникативтік, шығармашылық эксперименталдық, еңбек, қимыл, бейнелеу, дербес және басқалары)</p>	<p>Қимылдық ұлттық ойындар Мақсаты: Дене белсенділігін арттыру, ұлттық дәстүрлермен таныстыру. Ойын: "Ақ сүйек": Балалар бөлмеде немесе аулада жасырылған сүйекті іздейді. Ұлттық құндылықты дамыту, танымдық дағды</p>	<p>Сюжеттік-рөлдік ойындар Мақсаты: Балалардың қиялын, шығармашылық қабілетін дамыту, әлеуметтендіру. Ойын: "Дәрігер": Балалар дәрігер, медбике, науқас рөлдерін ойнайды. Коммуникативтік дағдыны дамыту</p>	<p>Үстел үсті және баспа ойындары Мақсаты: Логикалық ойлау, зейін мен шыдамдылықты дамыту. Ойын: Пазлдар құрастыру: Балалар қысқа қатысты суреттерді толық жинақтайды. Құрастыру, танымдық дағдыны дамыту</p>	<p>Кітап оқу Мақсаты: Балалардың сөйлеу дағдысын, сөздік қорын, қиялын және шығармашылық ойлауын дамыту. іс-әрекет Ертегі немесе әңгіме оқу (мысалы, "Мақта қыз бен мысық"). Сөйлеуді дамыту мен көркем әдебиет дағдысын дамыту</p>	<p>Эксперименталдық әрекет Міндет: Балалардың табиғи құбылыстарды зерттеуіне жағдай жасау. Ойын: «Мұз қалай пайда болады?» Суыққа су құйып, оны ашық ауаға шығарып қояды. Ертеңгі күні судың мұзға айналғанын бақылайды. Тәжірибе жасау дағдыларын дамыту</p>
<p>Танертенгілік жаттығу</p>	<p>Таңғы жаттығу №18 Тепе-теңдікті дамыту Арқанмен жүріп өту:</p>	<p>Таңғы жаттығу №19 Қимыл мен ырғақ Әнмен серіктесу: Музыкамен қимылдарды</p>	<p>Таңғы жаттығу №20 1. «Аққала мүсіндейміз» ○ Денені алға иіп, қар</p>	<p>Таңғы жаттығу №21 1. «Бұғының мүйізі» ○ Қолды жоғары</p>	<p>Таңғы жаттығу №22 . «Қысқы жел» • Қолды жан-жаққа созып, терең дем алу – 3 рет.</p>

	<p>Тепе-теңдік сақтау үшін жерге қойылған арқанның үстімен жүру.</p> <p>Жеңіл секіру: Бір аяқпен секіріп, жерге келіп, тепе-теңдік сақтау.</p> <p>Қолды көтеру: Жоғарыға қарау, қолды жоғары көтеріп, денені оң және солға бұру.</p> <p>Бір орында тұру: Бір аяқпен тұрып, бір минутқа дейін тепе-теңдікті сақтау.</p>	<p>орындау (қолмен соғу, аяқпен шапалақтау).</p> <p>Ырғақты жүгіру: Әннің ырғақтарына сай жүгіру.</p> <p>Қарапайым би қимылдары: Әнмен бірге айналу, қолды жоғары көтеру, төмен түсіру.</p> <p>Қолды сермеп қозғалту: Әуенмен бірге жеңіл қозғалу, қолды алдыға және артқа сермеп қимыл жасау.</p>	<p>алып, жоғары көтеру қимылын қайталау – 3-5 рет.</p> <p>2. «Боран соғады»</p> <ul style="list-style-type: none"> ○ Терең дем алып, ауаны үрлеу («жел есті») – 3 рет. <p>3. «Аққала айналамыз»</p> <ul style="list-style-type: none"> ○ Белді айналдыру – 3 реттен әр жаққа. <p>4. «Қар лақтырамыз»</p> <ul style="list-style-type: none"> ○ Орындарында тұрып, қолдарымен алға созылып «қар лақтыру» – 5 рет. 	<p>көтеріп, саусақтарды ашу-жабу – 3-5 рет.</p> <p>2. «Аю қалай жүреді?»</p> <ul style="list-style-type: none"> ○ Еңбектеу немесе аяқпен баяу қозғалу – 3 рет. <p>3. «Қар ұшқыны»</p> <ul style="list-style-type: none"> ○ Саусақтарды ашып, қолды жан-жаққа жайып, айналу – 5 рет. <p>4. «Қар күрейміз»</p> <ul style="list-style-type: none"> ○ Екі қолмен күрек ұстап, еңкею және 	<p>«Ағаштар тербеледі»</p> <ul style="list-style-type: none"> • Денені оңға-солға еңкейту – 5 рет. <p>«Қар үстінде із қалдыру»</p> <ul style="list-style-type: none"> • Бір орында тұрып, аяқтарын алмастыра басу – 5-7 рет. <p>«Шанамен сырғанаймыз»</p> <ul style="list-style-type: none"> • Алға еңкейіп, қолдарын жылжыту («шаңғы тебу») – 5 рет.
--	---	---	--	---	--

				жоғары көтерілу – 5 рет.	
Таңғы ас 08.30-09.30	Балаларды тамақтанар алдында қол жууға үйрету. Әр баланың өз орамалдарымен қолды сүртуін талап ету. Балаларға: Ас ішкеннен кейін алғыс айтуға үйрету ("Рақмет"). Тамақтан соң қолын сүрту және ыдысын жинастыруға көмектесу. (мәдени-гигиеналық дағдылар, өзіне-өзі қызмет ету)	Балаларды тамақтанар алдында қол жууға үйрету. Әр баланың өз орамалдарымен қолды сүртуін талап ету. Балаларға: Үстелді таза ұстау. Төгіліп қалған тамақты сүртуге көмектесу. Балалардан алдарына қойылған тағамның атын сұрау, дұрыс тамақтану туралы мәлімет беру (мәдени-гигиеналық дағдылар, өзіне-өзі қызмет ету)	Балаларды тамақтанар алдында қол жууға үйрету. Әр баланың өз орамалдарымен қолды сүртуін талап ету. Балаларды қасықпен тамақ жеуге, майды нанға жағуға үйрету. Әр бала өз ыдысын дұрыс пайдалануды үйренеді. (мәдени-гигиеналық дағдылар, өзіне-өзі қызмет ету)	Балаларды тамақтанар алдында қол жууға үйрету. Әр баланың өз орамалдарымен қолды сүртуін талап ету. Балаларға: Ас ішкеннен кейін алғыс айтуға үйрету ("Рақмет"). Тамақтан соң қолын сүрту және ыдысын жинастыруға көмектесу. (мәдени-гигиеналық дағдылар, өзіне-өзі қызмет ету)	Балаларды тамақтанар алдында қол жууға үйрету. Әр баланың өз орамалдарымен қолды сүртуін талап ету. Балаларға: Үстелді таза ұстау. Төгіліп қалған тамақты сүртуге көмектесу. Балалардан алдарына қойылған тағамның атын сұрау, дұрыс тамақтану туралы мәлімет беру (мәдени-гигиеналық дағдылар, өзіне-өзі қызмет ету)
Ұйымдастырылған іс-әрекетті өткізуге дайындық ҰІӨ 09.30-10.00	Барлық орталықтарды балалар әрекетіне қажетті заттар мен материалдармен толықтыру "Өнегелі 15 минут: Сыпайылық ережелері" Міндеті: Балаларды «рақмет», «өтінемін», «кешіріңіз» деген сыпайы	Іс-әрекетке қажетті құралдарды дағдыларға қарай дайындау Өрт қауіпсіздігі Педагог өрттің қаншалықты қауіпті екенін, өртке себеп болатын заттарды (сіріңке, отпен ойнау) түсіндіреді. Балалармен	Ұйымдастырылған іс-әрекетке дайындық жасау, көрнекіліктерді дайындау, видео түсіндірмелер дайындау "Үнемділікке баулу" Міндеті: Балаларды ресурстарды (су, жарық, қағаз) үнемдеуге үйрету. Ойын: "Қранды жап"	Барлық орталықтарды балалар әрекетіне қажетті заттар мен материалдармен толықтыру "Өнегелі 15 минут: Сыпайылық ережелері" Міндеті: Балаларды «рақмет», «өтінемін», «кешіріңіз» деген сыпайы	Іс-әрекетке қажетті құралдарды дағдыларға қарай дайындау Өрт қауіпсіздігі Педагог өрттің қаншалықты қауіпті екенін, өртке себеп болатын заттарды (сіріңке, отпен ойнау) түсіндіреді. Балалармен

	<p>сөздерді қолдануға үйрету. Ойын: "Сиқырлы сөздер" Балалар сиқырлы қорапшадан суреттер немесе ойыншықтарды алады. Олар бұл затты алмас бұрын "өтінемін" деп айтуы қажет. Әр бала ойын соңында «рақмет» айтуға дағдыланады. Үйде ата-анасына сыпайы сөздерді айтып көрсету.</p>	<p>«Өрт шыққанда не істеу керек?» деген сұрақты талқылау. Өрт кезінде 101-ге хабарласу қажеттілігін және өрттен қашу жолдарын ойын түрінде көрсету.</p>	<p>Балаларға судың маңызын түсіндіру. Ойын барысында балалар су құятын ыдыстарды толтырып, қажетсіз жағдайда кранды жабуды үйренеді. Қол жуып болған соң, кранды жабу әрекетін қайталау.</p>	<p>сөздерді қолдануға үйрету. Ойын: "Сиқырлы сөздер" Балалар сиқырлы қорапшадан суреттер немесе ойыншықтарды алады. Олар бұл затты алмас бұрын "өтінемін" деп айтуы қажет. Әр бала ойын соңында «рақмет» айтуға дағдыланады. Үйде ата-анасына сыпайы сөздерді айтып көрсету.</p>	<p>«Өрт шыққанда не істеу керек?» деген сұрақты талқылау. Өрт кезінде 101-ге хабарласу қажеттілігін және өрттен қашу жолдарын ойын түрінде көрсету.</p>
--	--	---	--	--	---

<p>Кестеге сәйкес ҮІӨ 10.00-10.35</p>	<p>Дене тәрбиесі Сапта жүру және тепе-теңдік жаттығулары: "Әртүрлі қадамдар": Балалар сапта жүріп, қадам түрлерін өзгертеді: аяқтың ұшымен, өкшемен, кең қадаммен немесе секіріп. Жануарларды елестету: қоян сияқты секіру, аю сияқты ауыр қадамдар жасау. "Түзу сызық бойымен жүру": Гимнастикалық скамейка немесе ұзын арқан бойымен жүру. Балалар қолдарын жайып, тепе-теңдікті сақтайды. Қолына жеңіл зат ұстап жүру (доп немесе таяқша). "Кедергілерден өту": Балалар сапта жүріп, алдында кездескен кедергілерді айналып өтеді, астынан</p>	<p>Қазақ тілі Сахналық қойылым арқылы эмоцияларды жеткізу: Жануарлар мен адамдардың көңіл-күйін бейнелеу: Балаларға жануарлар мен адамдардың әртүрлі эмоцияларын көрсетуге тапсырма беру (қуаныш, қайғы, ашу, таңдану). Әңгіме немесе ертегіні сахналау: мысалы, "Төрт түлік туралы ертегіні" балаларға бөліп оқытып, әр бала өз кейіпкерінің эмоциясын көрсетеді. Музыкалық сүйемелдеу арқылы кейіпкерлердің көңіл күйін жеткізу (көңілді әуен – қуаныш, баяу әуен – мұң). Музыка узыканың ырғағына сәйкес қимылдарды орындау: Ырғақты жеңіл секіру: Балалар екі аяқпен</p>	<p>Дене тәрбиесі Лақтыру және дәлдік жаттығулары: "Нысананы дәл көздеу": Балалар допты немесе кішкентай қапшықтарды 1,5 метр биіктіктегі нысанаға (қорапқа, сақинаға) лақтырады. Әртүрлі қашықтықтан лақтыру (1 метрден 3 метрге дейін). "Кім жылдам жинайды?": Балалар шеңберге тұрып, ортада жатқан заттарды бір-бірден жинап, нысанаға лақтырады. "Допты серіктеске беру": Балалар жұптасып, допты бір-біріне лақтырып немесе домалатып береді.</p>	<p>Музыка узыканың ырғағына сәйкес қимылдарды орындау: Ырғақты жеңіл секіру: Балалар екі аяқпен секіруді әуеннің ырғағына сай орындауы керек. Мысалы: біртіндеп жылдамдайтын және баяулайтын әуендерді қосу арқылы ритмді сезінуді дамыту. "Қозғалыс тоқта" ойыны: Әуен тоқтағанда, балалар қимылсыз қатуы керек. Қайта қосылғанда, ырғаққа сай секіреді немесе билейді.</p>	<p>Дене тәрбиесі Қимылды ойындар: "Қарлығаш ұшып барады": Балалар шеңбер бойымен жүгіреді. Жетекші "Қарлығаш ұшып барады!" дегенде, барлығы қолдарын жайып, ұшып бара жатқан құстарды бейнелейді. "Тиіндер мен жаңғақтар": Орталыққа "жаңғақтарды" (доптар немесе қапшықтар) қойыңыз. Балалар "тиіндер" болып ойнайды және белгі бойынша жаңғақтарды өз "ұяларына" тасиды. "Күн мен түн": Балалар алаңда еркін жүгіреді. Жетекші "Түн!" дегенде, балалар тоқтап, жата қалады, ал "Күн!" дегенде қайта жүгіре бастайды.</p>
---	---	---	--	--	--

**еңбектейді немесе
үстінен секіреді.**

**секіруді әуеннің
ырғағына сай орындауы
керек.**

**Мысалы: біртіндеп
жылдамдайтын және
баяулайтын әуендерді
қосу арқылы ритмді
сезінуді дамыту.**

**"Қозғалыс тоқта"
ойыны:**

**Әуен тоқтағанда, балалар
қимылсыз қатуы керек.**

**Қайта қосылғанда,
ырғаққа сай секіреді
немесе билейді.**

Серуенге дайындық	Балаларды мейірімділікке, бір-біріне көмектесуге баулу олардың сөйлеуін дамыту әр балаға өз киімдерін танып шкафтан алуға дағдыландыру Мемлекеттік тілді меңгерту	Өздігінен реттілікпен киінуді үйрету Балаларға қысқы табиғаттың ерекшеліктері туралы қысқаша түсінік беру, әр балаға өз киімдерін танып шкафтан алуға дағдыландыру Өзіне-өзі қызмет ету дағдысын қалыптастыру	Сөздік қорды балалардың киімдерінің, аяқ киімдерінің атауларымен байытуға, Мысалы: күртеше, Етік, Қолқап, әр балаға өз киімдерін танып шкафтан алуға дағдыландыру Мемлекеттік тілді меңгерту	Балаларды мейірімділікке, бір-біріне көмектесуге баулу олардың сөйлеуін дамыту әр балаға өз киімдерін танып шкафтан алуға дағдыландыру Мемлекеттік тілді меңгерту	Өздігінен реттілікпен киінуді үйрету Балаларға қысқы табиғаттың ерекшеліктері туралы қысқаша түсінік беру, әр балаға өз киімдерін танып шкафтан алуға дағдыландыру Өзіне-өзі қызмет ету дағдысын қалыптастыру
Серуен 10.35-11.40	Серуен картотекасы№35 Бақылау: Қыстың ерекше дыбыстары <ul style="list-style-type: none"> Қар мен мұздың сынып, жаңғырық шығаруын тыңдайды. Еңбек әрекеті: Қысқы бақша үшін қоректену <ul style="list-style-type: none"> Құстарға арналған жемді қар үстіне себу. Қысқы ойын: «Қарлы қақпа» <ul style="list-style-type: none"> Балалар қарды жауып, қақпа жасап, доппен ойнайды. 	Серуен картотекасы№36 Бақылау: Қардың бетінде шықтың пайда болуы <ul style="list-style-type: none"> Қардың бетінде шықтың қалай пайда болатынын талдау. Еңбек әрекеті: Құрал-жабдықтарды жинау <ul style="list-style-type: none"> Балалар қысқы ойын алаңының құрал-жабдықтарын жинап, реттейді. Қысқы ойын: «Қарды лақтыру» <ul style="list-style-type: none"> Қардан дайындалған 	Серуен картотекасы№37 Ағаштарды бақылау Мақсаты: Қыстағы ағаштардың ерекшеліктерін зерттеу. Бақылау барысы: Ағаштың жапырақсыз бұтақтарын қарап, олардың түсі мен формасын сипаттау. Қыста ағаштардың ұйқыда екенін түсіндіру. Кейбір ағаштардың (қарағай, шырша) қыста да жасыл екенін байқау. "Қар жинаушы" Мақсаты: Еңбекке баулу	Серуен картотекасы№38 Құстарды бақылау Мақсаты: Қыстағы құстардың әрекетін байқау және оларға қамқорлық жасау. Бақылау барысы: Ауладағы құстарды (шымшық, торғай) бақылау. Балалармен бірге жем салғыштарға нан қикымдарын салу. Сұрақтар: "Қыста қандай құстарды көрдіңдер?" "Оларға қалай көмектесе аламыз?"	Серуен картотекасы№39 Аязды бақылау Мақсаты: Аяздың ауа райына әсерін түсіндіру. Бақылау барысы: Ауада "бу шығару" тәжірибесін жасау (ауыздан шыққан бу). Аяздың ағаштар мен терезелердегі әшекейлерін қарау. Сұрақтар: "Ауа қандай, суық па?" "Терезедегі мұз әшекейлерін кім салады деп ойлайсындар?" "Қар лақтыру"

	<p>Тәжірибе: «Қардың ерігіштігі»</p> <ul style="list-style-type: none"> Қардың әртүрлі температурада қалай еріп кететінін көру. <p>(Экологиялық мәдениет дағдысы Қоршаған ортамен таныстыру)</p>	<p>шарларды арнайы орынға лақтыру.</p> <p>Тәжірибе: «Мұздың беріктігі»</p> <ul style="list-style-type: none"> Мұздың түрлі қалыңдығын өлшеп, қайсысының қаттырақ екенін зерттеу. <p>(Экологиялық мәдениет дағдысы Қоршаған ортамен таныстыру)</p>	<p>және ұжымдық жұмысқа ынталандыру.</p> <p>Ойын барысы:</p> <p>Балаларға шағын күрекшелер беріледі.</p> <p>Тапсырма – белгіленген жерге қарды жинап, шағын қар үйіндісін жасау.</p> <p>Кім бірінші аяқтаса немесе ең үлкен үйінді жасаса, сол жеңімпаз атанады.</p> <p>(Саяхат ойын, Экологиялық мәдениет дағдысы Қоршаған ортамен таныстыру, еңбекке баулу)</p>	<p>"Аққаланы безендіру"</p> <p>Мақсаты:</p> <p>Шығармашылықты дамыту және табиғи материалдарды қолдану.</p> <p>Ойын барысы:</p> <p>Балалар қардан аққала жасайды.</p> <p>Аққаланы безендіруге табиғи заттар (бұтақтар, жапырақтар, тастар) немесе ойыншықтарды пайдаланады.</p> <p>Соңында балалар аққаланы "аты" немесе "мінезі" туралы әңгімелейді.</p> <p>(Экологиялық мәдениет дағдысы Қоршаған ортамен таныстыру)</p>	<p>Мақсаты: Дәлдік пен шапшаңдықты дамыту.</p> <p>Ойын барысы:</p> <p>Балалар қардан шағын шарлар жасап, белгіленген мақсатқа (мысалы, шеңберге немесе қардан жасалған мұнараға) лақтыруға тырысады.</p> <p>Әрбір дәл соққы үшін ұпай беріледі.</p> <p>(Әңгіме ойын Экологиялық мәдениет дағдысы Қоршаған ортамен таныстыру)</p>
<p>Серуеннен оралу 11.40-12.00</p>	<p>Даладан топқа кірерде балаларды бір бірінің артынан реттілікпен жүруді дағдыландыру Кір киімдерді тәрбиешіге ескертіп ауыстыру , қолдарын көпіршітіп жуу</p>	<p>Даладан топқа кірерде балаларды бір бірінің артынан реттілікпен жүруді дағдыландыру Өзіне қызмет көрсетуге, өздігінен реттілікпен шешінуді үйрету,</p>	<p>Даладан топқа кірерде балаларды бір бірінің артынан реттілікпен жүруді дағдыландыру Өзіне қызмет көрсетуге, өздігінен реттілікпен шешінуді үйрету,</p>	<p>Даладан топқа кірерде балаларды бір бірінің артынан реттілікпен жүруді дағдыландыру Кір киімдерді тәрбиешіге ескертіп ауыстыру , қолдарын көпіршітіп жуу</p>	<p>Даладан топқа кірерде балаларды бір бірінің артынан реттілікпен жүруді дағдыландыру Өзіне қызмет көрсетуге, өздігінен реттілікпен шешінуді үйрету,</p>

	Жеке гигиенаны сақтауға баулу	киімдерін шкафтарға салуға, оларды мейірімділікке, бір-біріне көмектесуге баулу Өзіне –өзі қызмет етуге баулу	киімдерін шкафтарға салуға, оларды мейірімділікке, бір-біріне көмектесуге баулу Өзіне-өзі қызмет ету дағдысын қалыптастыру	Жеке гигиенаны сақтауға баулу	киімдерін шкафтарға салуға, оларды мейірімділікке, бір-біріне көмектесуге баулу Өзіне –өзі қызмет етуге баулу
Түскі ас 12.00-12.30	Балаларды тамақтанар алдында қол жууға үйрету. Әр баланың өз орамалдарымен қолды сүртуін талап ету. Балаларға: Ас ішкеннен кейін алғыс айтуға үйрету ("Рақмет"). Тамақтан соң қолын сүрту және ыдысын жинастыруға көмектесу. Кесте бойынша кезекшілікті орындау (мәдени-гигиеналық дағдылар, өзіне-өзі қызмет ету)	Балаларды тамақтанар алдында қол жууға үйрету. Әр баланың өз орамалдарымен қолды сүртуін талап ету. Балаларға: Үстелді таза ұстау. Төгіліп қалған тамақты сүртуге көмектесу. Балалардан алдарына қойылған тағамның атын сұрау, дұрыс тамақтану туралы мәлімет беру Кесте бойынша кезекшілікті орындау (мәдени-гигиеналық дағдылар, өзіне-өзі қызмет ету)	Балаларды тамақтанар алдында қол жууға үйрету. Әр баланың өз орамалдарымен қолды сүртуін талап ету. Балаларды қасықпен тамақ жеуге, майды нанға жағуға үйрету. Әр бала өз ыдысын дұрыс пайдалануды үйренеді. Кесте бойынша кезекшілікті орындау (мәдени-гигиеналық дағдылар, өзіне-өзі қызмет ету)	Балаларды тамақтанар алдында қол жууға үйрету. Әр баланың өз орамалдарымен қолды сүртуін талап ету. Балаларға: Ас ішкеннен кейін алғыс айтуға үйрету ("Рақмет"). Тамақтан соң қолын сүрту және ыдысын жинастыруға көмектесу. Кесте бойынша кезекшілікті орындау (мәдени-гигиеналық дағдылар, өзіне-өзі қызмет ету)	Балаларды тамақтанар алдында қол жууға үйрету. Әр баланың өз орамалдарымен қолды сүртуін талап ету. Балаларға: Үстелді таза ұстау. Төгіліп қалған тамақты сүртуге көмектесу. Балалардан алдарына қойылған тағамның атын сұрау, дұрыс тамақтану туралы мәлімет беру Кесте бойынша кезекшілікті орындау (мәдени-гигиеналық дағдылар, өзіне-өзі қызмет ету)
Күндізгі ұйқы 12.30-15.00	Балаларға өздігінен киімдерін шешіп, ұйықтар алдындағы киімдерін киюге дағдыландыру	Балаларға өздігінен киімдерін шешіп, ұйықтар алдындағы киімдерін киюге дағдыландыру Балалар ұйықтайтын	Қызықты әңгіме айту немесе қиял ойыны Баланың елестету қабілетін дамыту үшін қызықты, бірақ тыныш	Бесік жыры мен қазақтың ертегілерін айту. Бұл әдіс баланы тыныштандырып, ұйқыға дайындайтын ерекше әрі	Бала белгілі бір әдетке үйренген болса (мысалы, белгілі бір ойыншығымен ұйықтау, төсегінің жанында жарық шамының

	Балалардың тыныш ұйықтауына жағымды жағдай орнату. Тыныштық сақтау. Жәй музыка қою. (өзіне-өзі қызмет ету дағдылары, музыка)	бөлмені алдын-ала желдету ұйықтар алдында балаларға кітап оқу (өзіне-өзі қызмет ету дағдылары, тыңдау дағдысын қалыптастыру)	әңгімелер айтыңыз. (Көркем әдебиет)	дәстүрлі әдіс. (Көркем әдебиет ,Салт-дәстүр мәдениетін дамыту)	жануы), оны сақтау. (Көркем әдебиет)
Ұйқыдан ояту, сауықтыру шаралары 15.00-15.30	. Балаларға қиял әлемін сыйлап, оянуды қызықты ету.Балалардың төсектерінің қасында тұрып, қысқа ертегі айтудан бастау: "Қояндар оянды, орман оянды, енді біздің балаларымыз да оянады!" «Денсаулық жолдарымен жүргізу » Түйіршікті, усақ және ірі моншақты жолдар	Құстардың шырылын еліктейтін дыбыстар немесе табиғи музыка қосу. Бала оянғаннан кейін, төсекте отырып, жеңіл созылу жаттығуларын жасау. «Денсаулық жолдарымен жүргізу » Жұмсақ және қатты жолдар	Балалармен бірге терең тыныс алу және дем шығару жаттығуларын жасау тыныс алу жаттығулары:Мұрын арқылы терең тыныс алу және ауыз арқылы жай шығару. «Денсаулық жолдарымен жүргізу » құмды жолдар	Жағымды музыкамен біртіндеп ояту; - қолдар мен аяқтарды керу, созу, көтеріп, түсіруге жаттығулар,Көз жаттығуларын жасау «Денсаулық жолдарымен жүргізу » Түйіршікті, усақ және ірі моншақты жолдар	Жалпақ табандылықтың алдын алу мақсатында «Денсаулық жолдарымен жүргізу » Жұмсақ және қатты жолдар
Бесін ас 15.30-16.00	Балаларды тамақтанар алдында қол жууға үйрету. Әр баланың өз орамалдарымен қолды сүртуін талап ету. "Қолды қалай жуамыз?" сұрағын қойып, әрекеттерін бақылау. "Сабынды алып жақ,	Балаларды тамақтанар алдында қол жууға үйрету. Әр баланың өз орамалдарымен қолды сүртуін талап ету. Балаларға үстелдегі тағамдарды атап, олардың түр-түсін, пішінін және дәмін сипаттау.	Балаларды тамақтанар алдында қол жууға үйрету. Әр баланың өз орамалдарымен қолды сүртуін талап ету. Балаларды қасықпен тамақ жеуге, майды нанға жағуға үйрету. Әр бала өз ыдысын дұрыс	Балаларды тамақтанар алдында қол жууға үйрету. Әр баланың өз орамалдарымен қолды сүртуін талап ету. Балаларға: Ас ішкеннен кейін алғыс айтуға үйрету ("Рақмет"). Тамақтан соң қолын	Балаларды тамақтанар алдында қол жууға үйрету. Әр баланың өз орамалдарымен қолды сүртуін талап ету. Балаларға: Үстелді таза ұстау. Төгіліп қалған тамақты сүртуге көмектесу.

	суды ашып шайқайық" Кесте бойынша кезекшілікті орындау (мәдени-гигиеналық дағдылар, өзіне-өзі қызмет ету)	Кесте бойынша кезекшілікті орындау (мәдени-гигиеналық дағдылар, өзіне-өзі қызмет ету)	пайдалануды үйренеді. Кесте бойынша кезекшілікті орындау (мәдени-гигиеналық дағдылар, өзіне-өзі қызмет ету)	сұрту және ыдысын жинастыруға көмектесу. Кесте бойынша кезекшілікті орындау (мәдени-гигиеналық дағдылар, өзіне-өзі қызмет ету)	Балалардан алдарына қойылған тағамның атын сұрау, дұрыс тамақтану туралы мәлімет беру Кесте бойынша кезекшілікті орындау (мәдени-гигиеналық дағдылар, өзіне-өзі қызмет ету)
Балалардың дербес әрекеті (қимылдық ұлттық, сюжеттік-рөлдік, үстел үсті-баспа, тағы басқа ойындар, кітап оқу, бейнелеу) 16.00-16.35	Мақсаты: Геометриялық фигураларды тану және оларды кеңістікте орналастыру. Құрастыру: Қағаздан үшбұрыш, шаршы, дөңгелек қиып, оларды біріктіру. Ойын: «Фигураны тап» Балаларға түрлі пішіндерді көрсетіп, олардың атауларын және орналасуын сұрау (жоғарыда, төменде, қасында). Тапсырма: Әртүрлі пішіндерді біріктіріп, қарапайым	Мақсаты: Балаларды кеңістікті бағдарлауға және түрлі заттардың қасиеттерін салыстыруға үйрету. Құрастыру: Табиғи және қалдық материалдардан ортақ композиция жасау. Ойын: «Қайда орналасқан?» Балалардан заттардың өзіндік орналасуын сипаттап беруін сұрау (оң жақта, сол жақта, алдында, артында). Тапсырма: Геометриялық фигураларды пайдаланып, шығармашылық сурет	Мақсаты: Балалардың жиын мен пішіндерді тану дағдыларын дамыту, қағаздан құрастыруды үйрету. Құрастыру: Қағаздың бұрыштарын бүктеп, қарапайым үшбұрыштар жасау. Ойын: «Кім қанша тапты?» Балаларға бөлменің ішінен белгілі бір пішіндегі заттарды (дөңгелек, шаршы) тауып, санап келуін сұрау. Тапсырма: Қағаздан жасалған пішіндерді желімдеп,	Мақсаты: Балаларды көлемді заттарды салыстыруға және оларды кеңістікте дұрыс орналастыруға үйрету. Құрастыру: Табиғи материалдардан (жапырақтар, жаңғақ қабығы) көлемді сурет жасау. Ойын: «Көлемін тап» Балаларға бірдей және әртүрлі көлемдегі заттарды көрсету, оларды топтастыру. Тапсырма: Үлкен және кіші заттарды ажыратып, олардан	Мақсаты: Тактильді қабылдауды дамыту, заттардың сипап сезу арқылы қасиеттерін анықтауды үйрету. Құрастыру: Қағаздан немесе жұмсақ материалдардан жастықша пішінін жасау. Ойын: «Сипап, таны» Балаларға көздерін жұмып, ұлттық элементтер (киіз, ағаш, мата) сипап тануды ұйымдастыру. Тапсырма: Жұмсақ және қатты заттарды бөлу, олардан шағын топтық жұмыс ұйымдастыру.

	ұлттық ою-өрнек құрастыру. Математика негізі, құрастыру,сөздік қорды дамыту	немесе қолөнер жасау. Математика негізі, құрастыру,сөздік қорды дамыту, сурет салу	үйренген фигураларын көрсету. Математика негізі, құрастыру,сөздік қорды дамыту	композиция жасау. Математика негізі, құрастыру,сөздік қорды дамыту	Математика негізі, құрастыру,сөздік қорды дамыту, тактильді моториканы дамыту
Балалармен жеке жұмыс	Мониторинг бойынша баламен жұмыс Графикалық дағдылар. Суретті нүктелер бойынша қайталап сал.	Мониторинг бойынша баламен жұмыс: Санау 1-5 дейін 1-5 дейін кері және тура санау.	Мониторинг бойынша баламен жұмыс Д/ойын «Дәл осындай пішінді тап» Ойынның мақсаты: геометриялық пішіндер жайлы білімдерін бекіту, пішіндерді атауға, ажыратуға, салыстыруға жаттықтыру.	Мониторинг бойынша баламен жұмыс Болат Али. Отбасы туралы әңгімелесу. Мақсаты: Отбасы мүшелерін дұрыс атай білуге үйрету.	Мониторинг бойынша баламен жұмыс Аңсар Қазына Айша киімдердің түсін айтқызып ойнау. Мақсаты: Түстерді ажырата білуге, атауға, есте сақтауға баулу
Серуенге дайындық	Балаларды мейірімділікке, бір-біріне көмектесуге баулу олардың сөйлеуін дамыту әр балаға өз киімдерін танып шкафтан алуға дағдыландыру Мемлекеттік тілді меңгерту	Өздігінен реттілікпен киінуді үйрету Балаларға қысқы табиғаттың ерекшеліктері туралы қысқаша түсінік беру, әр балаға өз киімдерін танып шкафтан алуға дағдыландыру Өзіне-өзі қызмет ету дағдысын қалыптастыру	Сөздік қорды балалардың киімдерінің, аяқ киімдерінің атауларымен байытуға,Мысалы: күртеше, Етік, Қолқап, әр балаға өз киімдерін танып шкафтан алуға дағдыландыру Мемлекеттік тілді меңгерту	Балаларды мейірімділікке, бір-біріне көмектесуге баулу олардың сөйлеуін дамыту әр балаға өз киімдерін танып шкафтан алуға дағдыландыру Мемлекеттік тілді меңгерту	Өздігінен реттілікпен киінуді үйрету Балаларға қысқы табиғаттың ерекшеліктері туралы қысқаша түсінік беру, әр балаға өз киімдерін танып шкафтан алуға дағдыландыру Өзіне-өзі қызмет ету дағдысын қалыптастыру
Серуен 16.35-17.30	Серуен картотекасы№40. Бақылау: Қарды еріту	Серуен картотекасы№41 Бақылау: Қардың түсуі	Серуен картотекасы№42 Аспанды бақылау Мақсаты: Қыстағы аспанның	Серуен картотекасы№43. Бақылау: Қысқы аяздан кейінгі таң	Серуен картотекасы№44 Қысқы жануарларды бақылау (іздері арқылы)

<p>Қардың түрлі жағдайларда қалай еріп кететінін бақылау. Еңбек әрекеті: Қарды топтап жинау Балалар ауладағы қарды бірге жинап, бір орынға тасымалдайды. Қысқы ойын: «Қармен сүрту» Балалар қармен алып, заттарды немесе ағаштарды сүртеді. Тәжірибе: «Қардың ішінде не бар?» Қардың ішінде топырақ, шөп немесе басқа табиғи элементтер бар ма екенін зерттейді. (Еңбекке баулу ,коммуникативтік, танымдық дағдыларды дамыту</p>	<ul style="list-style-type: none"> • Балалар қардың қалай жауғанын, оның жабысып қалуын немесе жай түсуін бақылап, ерекшеліктерін талдайды. <p>Еңбек әрекеті: Қарды жинау</p> <ul style="list-style-type: none"> • Балалар қарды қолмен немесе күрекпен жинап, оны үлкен үйіндеге айналдырады. <p>Қысқы ойын: «Қарлы допты лақтыру»</p> <ul style="list-style-type: none"> • Балалар қардан жасалған допты бір-біріне лақтырып, нысанаға дәл тигізуге тырысады. <p>Тәжірибе: «Қардың қаншалықты жылдам еріуі»</p> <ul style="list-style-type: none"> • Балалар қарды бөлмеге кіргізіп, температураның әсерін бақылап, оны еріту уақытын өлшейді. 	<p>ерекшеліктерін байқау. Бақылау барысы:</p> <ul style="list-style-type: none"> • Балалармен аспанның түсін бақылау (көк, сұр, кейде ақ бұлтты). • Бұлттардың қозғалысын бақылап, олардың жылдамдығы туралы әңгімелеу. • Күннің аз көрінетінін және жарықтың өзгергенін талқылау. <p>«Қар бекінісі» Мақсаты: Ұжымдық әрекетке үйрету, қармен жұмыс жасауды дамыту.</p> <ul style="list-style-type: none"> • Ойынның барысы: <ul style="list-style-type: none"> ○ Балалар топқа бөлініп, қардан бекініс немесе үлкен қар шеңберін жасайды. ○ Бекініс дайын болғаннан кейін, оны сақтап қалу үшін жеңіл 	<ul style="list-style-type: none"> • Балалар суық ауа мен аяздың таңертеңгі көрінісін бақылап, шықтың, мұздың пайда болуын зерттейді. <p>Еңбек әрекеті: Құстарға жем себу</p> <ul style="list-style-type: none"> • Балалар қыста құстарға арналған жемді себу арқылы табиғатқа қамқорлық көрсетеді. <p>Қысқы ойын: «Қардан із қалдыру»</p> <ul style="list-style-type: none"> • Балалар қарға із салып, олардың өлшемдерін салыстырады. <p>Тәжірибе: «Қар мен мұздың айырмашылығы»</p> <ul style="list-style-type: none"> • Балалар қар мен мұзды салыстырып, олардың айырмашылықтарын зерттейді. <p>(Еңбекке баулу ,коммуникативтік, танымдық дағдыларды дамыту</p>	<p>Мақсаты: Қыс мезгілінде жануарлардың тіршілігін байқау. Бақылау барысы:</p> <ul style="list-style-type: none"> • Қар үстіндегі іздерді табу (құстардың, иттің, қоянның). • Балалардан іздердің кімге тиесілі екенін болжауды сұрау. <p>"Қардан кім тезірек қар лақтырады?" Мақсаты: Балалардың дене шынықтыру қабілеттерін дамыту, шапшаңдыққа баулу.</p> <ul style="list-style-type: none"> • Ойынның барысы: <ul style="list-style-type: none"> ○ Балаларға қарды қолмен немесе күрекшемен алып, белгілі бір межеге (жалауша немесе белгіленген сызық) лақтыру ұсынылады. ○ Кімнің қарды алысқа лақтырғаны
--	--	---	--	---

		(Еңбекке баулу ,коммуникативтік, танымдық дағдыларды дамыту	"қар шабуылы" ұйымдастырылады (қар ұшқындарын лактыру). ○ Қызықты атмосфера жасау үшін бір топ қорғанса, екінші топ шабуылдаушы болады		немесе белгіге дәл тигізгені бағаланады. (Еңбекке баулу ,коммуникативтік, танымдық дағдыларды дамыту
Серуеннен оралу 17.30-17.50	Даладан топқа кірерде балаларды бір бірінің артынан реттілікпен жүруді дағдыландыру Кір киімдерді тәрбиешіге ескертіп ауыстыру , қолдарын көпіршітіп жуу Жеке гигиенаны сақтауға баулу	Даладан топқа кірерде балаларды бір бірінің артынан реттілікпен жүруді дағдыландыру Өзіне қызмет көрсетуге, өздігінен реттілікпен шешінуді үйрету, киімдерін шкафтарға салуға, , оларды мейірімділікке, бір-біріне көмектесуге баулу Өзіне –өзі қызмет етуге баулу	Даладан топқа кірерде балаларды бір бірінің артынан реттілікпен жүруді дағдыландыру Өзіне қызмет көрсетуге, өздігінен реттілікпен шешінуді үйрету, киімдерін шкафтарға салуға, , оларды мейірімділікке, бір-біріне көмектесуге баулу Өзіне-өзі қызмет ету дағдысын қалыптастыру	Даладан топқа кірерде балаларды бір бірінің артынан реттілікпен жүруді дағдыландыру Кір киімдерді тәрбиешіге ескертіп ауыстыру , қолдарын көпіршітіп жуу Жеке гигиенаны сақтауға баулу	Даладан топқа кірерде балаларды бір бірінің артынан реттілікпен жүруді дағдыландыру Өзіне қызмет көрсетуге, өздігінен реттілікпен шешінуді үйрету, киімдерін шкафтарға салуға, , оларды мейірімділікке, бір-біріне көмектесуге баулу Өзіне –өзі қызмет етуге баулу
Балалардың үйге қайтуы 17.50-18.00	Бүгінгі күннің қалай өткені туралы, баланың жетістіктері қандай болғаны туралы сөйлесу	Ата –аналармен балалардың тазалықтары жайлы әңгімелесу Балалардың тәрбиешіден сұранып үйге	Ата аналармен балалардың бүгінгі іс-әрекеттері туралы әңгімелесу.	.Ата-аналарға балалардың жеке бас гигиенасына назар аудару керектігін ескерту.Балалардың	Балалардың денсаулығы жайлы әңгімелесу Тәрбиеші ата-аналарға баланың күнін қалай

		қайтуы.		тәрбиешіден сұранып үйге қайтуы.	өткізетіні туралы қысқаша ақпарат береді.
--	--	---------	--	----------------------------------	---

Тексерілді әдіскер:



Алиева К.

ТӘРБИЕЛЕУ-БІЛІМ БЕРУ ПРОЦЕСІНІҢ ЦИКЛОГРАММАСЫ

Білім беру ұйымы :«Айгөлек»бөбекжай-бақшасы МКҚК

Топ: «Қарлығаш» ересек топ

Балалардың жасы: 4 жастан

Жоспардың құрылу кезеңі: 03.02 -07.02.2025ж.

Педагогтың аты-жөні: Усербаева Г. Абдимусаева Б.

2024-2025 оқу жылы

Апта дәйек сөзі: «Отбасым- тірегім, Ата-анам жүгерім»

Ақпан 1-апта

Күн тәртібі	Дүйсенбі 03.02.2025	Сейсенбі 04.02.2025	Сәрсенбі 05.02.2025	Бейсенбі 06.02.2025	Жұма 07.02.2025
Балаларды қабылдау 08.00-08.30	Сәлемдесу Балаларды көтеріңкі көңілді муызкамен қарсы алу.Балалардың үйде	Сәлемдесу Балалардың көңіл – күйлерін қарап анықтау. Медбике тексеруі	Сәлемдесу Баладан қандай көңіл күймен келгенін сұрау. Баланы шкафқа киімін	Сәлемдесу Балалардың терісін, дене қызуын, сыртқы келбетін тексеру. Баланың өзімен	Сәлемдесу Балалардың көңіл – күйлерін қарап анықтау. Медбике тексеруі

	немен айналысқанын , бүгінгі көңіл күйін сұрау Медбике тексеруі ҚР Гимн орындау «Күй күмбірі» - балалардың музыканы эмоционады қабылдауды, түсінуді, қадірлей білуді қалыптастыру, ұлттық мәдениетке қызығушылықты арттыру	«Күй күмбірі» - балалардың музыканы эмоционады қабылдауды, түсінуді, қадірлей білуді қалыптастыру, ұлттық мәдениетке қызығушылықты арттыру	шешуге көмек көрсету Медбике тексеруі «Күй күмбірі» - балалардың музыканы эмоционады қабылдауды, түсінуді, қадірлей білуді қалыптастыру, ұлттық мәдениетке қызығушылықты арттыру	қатар балалармен байланыс жасауына көмек көрсету. Медбике тексеруі «Күй күмбірі» - балалардың музыканы эмоционады қабылдауды, түсінуді, қадірлей білуді қалыптастыру, ұлттық мәдениетке қызығушылықты арттыру	«Күй күмбірі» - балалардың музыканы эмоционады қабылдауды, түсінуді, қадірлей білуді қалыптастыру, ұлттық мәдениетке қызығушылықты арттыру
Ата-аналармен немесе баланың басқада заңды өкілдерімен әңгімелесу, кеңес беру	"Бала тілінің дамуы: неге мән беру керек?" Мақсаты: Баланың сөйлеу қабілетін дамытудағы ата-ананың рөлін түсіндіру. Үйде тілдік дамытушы органы ұйымдастыру жолдарын қарастыру. Ата-анамен консультация	"Баланың ұсақ моторикасын дамыту" Мақсаты: Саусақ моторикасының маңызын түсіндіру. Баланың қол бұлшықеттерін дамытуға көмектесетін ойындармен таныстыру. Талқыланатын мәселелер: Ұсақ моторика мен сөйлеу арасындағы байланыс. Саусақ жаттығулары мен пластилин, ермексаз, қиынды қағазбен жұмыс жасау. Үйде қолдануға болатын қарапайым әдістер.	"Баланы эмоциялық тұрақтылыққа үйрету" Мақсаты: Баланың эмоцияларын түсінуге көмектесу. Баланың қорқынышын, күйзелісін, агрессиясын басқару жолдарын талқылау. Талқыланатын мәселелер: Баланың эмоцияларын дұрыс қабылдау. Жағымды эмоциялар тудыратын әдістер. Ата-анамен консультация	"Баланың қозғалыс белсенділігі: денсаулық кепілі" Мақсаты: Баланың қимыл-қозғалыс белсенділігінің маңызын түсіндіру. Үй жағдайында қимылдық ойындарды ұйымдастыру жолдарын қарастыру. Талқыланатын мәселелер: Қимыл-қозғалыстың физикалық және психологиялық маңызы. Баланы дұрыс отыруға, жүруге, жүгіруге үйрету. Ата-анамен консультация	"Баланың әлеуметтік дағдыларын дамыту" Мақсаты: Баланың басқа балалармен қарым-қатынас орнату дағдыларын дамыту. Достық, ынтымақтастық, кезекпен ойнау дағдыларын үйрету жолдарын көрсету. Талқыланатын мәселелер: Баланың өз ойларын жеткізуі және топпен жұмыс істеуі. Қақтығыстарды дұрыс шешуге көмектесу. Ата-анамен консультация

		Ата-анамен консультация			
Балалардың іс- әрекеті (ойын, танымдық, коммуникативтік, шығармашылық эксперименталдық, еңбек, қимыл, бейнелеу, дербес және басқалары)	"Асық ату" Мақсаты: Көзді бағдарлау, дәлдік пен ептілікті дамыту. Ойын барысы: Балалар шеңбер жасап отырады. Әр бала асықты қолына алып, белгілі бір қашықтықтан нысанаға тигізуге тырысады. Саусақ моторикасын дамыту, Ұлттық құндылықты дамыту	"Төлдерін тап" Мақсаты: Балалардың төрт түлік мал туралы білімін арттыру. Ойын барысы: Мұғалім әртүрлі малдардың суретін көрсетіп, "Бұл не?" деп сұрайды. Балалар оның атын және төлін (сиыр – бұзау, қой – қозы, т.б.) атауы керек Танымдық әрекеттер	"Кім жылдам?" Мақсаты: Тілдік қорды дамыту. Ойын барысы: Мұғалім бір тақырып бойынша сөз айтады (мысалы, "Көкөністер"). Балалар сол тақырыпқа қатысты сөздерді тез айтып шығуы керек. Коммуникативтік дағды Сөздік қорды дамыту	Шығармашылық-эксперименталдық ойындар 4.1. "Киіз үй құрастыру" Мақсаты: Балалардың ұлттық мәдениет туралы түсінігін кеңейту. Ойын барысы: Балалар киіз үй бөліктерін (шаңырақ, кереге, уық) қағаздан немесе ағаш ойыншықтардан құрастырады. Шығармашылық әрекет, ұлттық құндылықты дамыту	Еңбек дағдыларын дамытуға арналған ойындар 5.1. "Қазақ дастарханы" Мақсаты: Балаларды ұлттық тағамдармен таныстыру. Ойын барысы: Балалар қамыр илеп, бауырсақ жасау ойынын ойнайды. Ойыншық немесе пластилиннен қымыз, айран, ет бейнелерін жасап, "қазақ дастарханын" әзірлейді. Эксперименттік әрекет, еңбек ету дағдысы, ұлттық құндылықты дамыту
Таңертенгілік жаттығу	Таңғы жаттығу кешені №1 «Қыс келді» (Жалпы сергіту жаттығуы)	Таңғы жаттығу кешені №2 «Қарды тазалаймыз» (Қол-аяққа арналған	Таңғы жаттығу кешені №3 «Аққаланы жасаймыз» (Дене қозғалысын	Таңғы жаттығу кешені №4 «Аяз атадан қашамыз» (Жүгіру жаттығуы)	Таңғы жаттығу кешені №5 «Қысқы орманға серуен» (Қорытынды жаттығу) <ul style="list-style-type: none"> • Балалар жайлап

	<p><i>Музыка қосылады немесе тәрбиеші балаларға қыс туралы көңілді сөздер айтады.</i></p> <ul style="list-style-type: none"> • Балалар шеңбер жасап тұрады. • Қолдарын жоғары көтеріп, созылады (қар жауып тұр). • Қолдарын екі жаққа жайып, баяу тербеледі (боран соғып тұр). • Бір орында секіреді (қар үстінде ойнап жүр). 	<p>жаттығу)</p> <ul style="list-style-type: none"> • Балалар екіге бөлініп, екі қатарға тұрады. • «Қар күрейміз» – қолмен еденге қарай иіледі, қарды күрегендей қимыл жасайды. • «Қар лақтырамыз» – екі қолмен қарды жинап, жоғары лақтырғандай қимыл жасайды. • «Шананы сүйрейміз» – бір аяқты артқа созып, екі қолмен арқан тартқандай қимыл жасайды. 	<p>дамыту)</p> <ul style="list-style-type: none"> • Балалар дөнгеленіп тұрады. • «Бірінші қар домалақ» – еңкейіп, алақандарымен үлкен шеңбер жасайды. • «Екінші қар домалақ» – орташа шеңбер жасайды. • «Үшінші қар домалақ» – кішкентай шеңбер жасайды. • Қолдарын екі жаққа созып, бас киім қойғандай қимыл жасайды (аққала дайын!). 	<ul style="list-style-type: none"> • Балалар шеңбер жасап тұрады. • Бір бала «Аяз ата» рөлінде, қалғандары одан қашады. • Музыка қосылғанда балалар жеңіл жүгіріп, тоқтағанда қатып қалғандай тұрып қалады (мүсін ойыны). 	<p>жүреді (орманға бару).</p> <ul style="list-style-type: none"> • «Қоян секілді секіру» – екі аяқпен жеңіл секіреді. • «Қасқырша жүру» – ақырын жүріс. • «Құсша қанат қағу» – қолдарын екі жаққа созып, жеңіл тербеледі. • «Жылы үйге қайту» – ақырын жүру, тыныс алу жаттығуы (терең тыныс алып, қолдарын жоғары көтеру).
<p>Таңғы ас 08.30-09.30</p>	<p>Майлықты дұрыс қолдануды, нанды үгітпей жеу қажет екенін ескертіп отыру Таңғы аспен таныстыру Сүтке піскен ұнтақ ботқасы</p>	<p>«Қолды жуу» (Гигиеналық дағды) Балаларға қолды дұрыс жуу дағдыларын үйрету. Балалар бөлмеге кіріп, алдымен қолдарын жылы сумен жуады.</p>	<p>Тағамның жағымды түрі, дәм, иісі, пайдасы туралы әңгімелесу Таңғы аспен таныстыру Сүтке піскен Геркулес ботқасы май жағылған нан</p>	<p>Қасық ,шанышқыны дұрыс пайдалануды үйрету Дұрыс тамақтану дағдысын үйрету</p>	<p>тамақ ішіп болғаннан кейін алғыс айту Таңғы аспен таныстыру Сүтке піскен күріш ботқасы май жағылған нан сүтті тәтті шай Коммуникативті дағдыны</p>

	май жағылған нан сүтті тәтті шай Мәдениетті тамақтану дағдысын үйрету	Тамақтануға дайындық	сүтті тәтті шай Коммуникативті дағдыны қалыптастыру		калыптастыру
Ұйымдастырылған іс- әрекетті өткізуге Дайындық ҮІӨ	Үнемді пайдалану "Тағамды ысырап етпе" (Тағамды дұрыс қолдануға үйрету) Мақсаты: Балаларға тағамды ысырап етпей, тек қажет болған мөлшерде жеуге үйрету. Өткізу барысы: Балаларға тамақты тек қажет мөлшерде алып, оны толықтай жеуді үйрету. Тамақты ысырап етпеудің маңызын түсіндіру.	Ұлттық құндылықты дәріптеу «Ұлттық киімдер»: Балаларға қазақтың ұлттық киімдері туралы айтып, суреттер көрсету. Киімдерді көрсетіп, олардың маңызын түсіндіру.	«Өнегелі 15 минут» Тақырып: "Тыңдау және жауап беру" Мақсаты: Біреуді мұқият тыңдауды және жауап беруді үйрету. - Ойын (5 минут): "Мен не айттым?" ойыны (балалар кезекпен қарапайым сөйлемдерді қайталайды).	Ұлттық құндылықты дәріптеу "Тақия тастамақ" Ойын ережесі: Балалар шеңбер бойымен отырып, көздерін жұмады. Жүргізуші бір баланың артына тақияны тастап кетеді, ал балалар қайсысына тақия түскенін табуы керек. Ойын ептілікті, байқағыштықты дамытады.	Су қауіпсіздігі Мақсаты: Балаларға суға жақын жерлерде қауіпсіздікті сақтау қажеттілігін түсіндіру. Іс-әрекет: Су қоймаларының жанында ересектерсіз ойнамау керектігін түсіндіру. Балалармен судың қауіпті жерлерін көрсету арқылы түсіндіру (мысалы, терең суға бармау).

<p>Кестеге сәйкес ҮІӨ 10.00-10.35</p>	<p>Дене тәрбиесі. Негізгі қимылдар және жалпы дамытушы жаттығулар Мақсаты: Қимылдарды үйлестіру, дене жаттығуларын орындау, моториканы дамыту. Жаттығулар: Жүруді жүгірумен алмастыру: Балаларға жүру мен жүгіру арасында ауысып жүруді ұсыну. Бұл олардың қимыл үйлесімділігін жақсартады. Бөрененің бойымен жүру: Бөрененің үстінде жүріп, баланс сақтауды үйрету. Қолды екі жаққа созып, жыланша жүгіру (қол мен аяқты үйлестіріп жүру). 50 см биіктікте арқанның астынан еңбектеу: Арқанның астынан еңбектеу арқылы дене қозғалысындағы икемділік пен координацияны жақсарту. Сызықтардан аттап</p>	<p>Қазақ тілі Кітаптарды қарауға үйрету және дыбыстық мәдениет Мақсаты: Балаларға кітаптарды өз бетінше қарау дағдыларын қалыптастыру, дыбыстық мәдениетті дамыту. Жаттығулар: Кітапты қарау: Балаларға кітаптарды өз бетінше қарап, суреттер мен мәтіндер арқылы әңгіме құрастыруға үйрету. Тәрбиеші әр балаға кітап беріп, оларды суреттер арқылы таныстырады. Әр сурет бойынша не болатыны туралы сұрақтар қойылып, балалар өз ойларын айтады. Дыбыстарды дұрыс айту: Балаларға «ә» және «ө» дыбыстарын дұрыс айтуға үйрету. Бұл дыбыстарды сөздер мен сөйлемдер ішінде айта отырып, дұрыс дыбыстау дағдыларын қалыптастыру</p>	<p>Дене тәрбиесі Қимыл және спорттық жаттығулар Мақсаты: Жылдамдық, икемділік және төзімділікті дамыту. Жаттығулар: Шаңғымен жүру: Балалар шаңғыны үйрене отырып, бірінің артынан бірі жүруге жаттығады. Бұл үйлестіру және төзімділікті жақсартады. Допты кедергілер арқылы лақтыру: 2 метр қашықтықтан допты бастан асыра екі қолымен немесе бір қолымен лақтыру. Кедергілер арасындағы қозғалыс кезінде допты басқару дағдыларын дамыту. Қимылды ойындар: Балаларға секіргіштермен ойын ойнауды ұсыну. Бұл ойын аяқ-қол моторикасын дамытады.</p>	<p>Музыка Жоғары және төмен дыбыстармен жұмыс жасау Мақсаты: Балаларға дыбыс биіктігін, жоғары және төмен дыбыстарды ажырату дағдыларын дамыту. Жаттығулар: Жоғары және төмен дыбыстарды тыңдау: Балаларға жоғары және төмен дыбыстарды тыңдатып, олардың айырмашылықтарын анықтауға көмектесу. Қимыл арқылы дыбыс биіктігін көрсету: Балалар әртүрлі биіктіктегі дыбыстарды тыңдап, сол дыбыстарға сәйкес қимылдар жасауы керек. Мысалы, жоғары дыбыс болғанда аяқтарын жоғары көтеру, төмен дыбыс кезінде төменге еңкейу.</p>	<p>Дене тәрбиесі Қимыл және спорттық жаттығулар Мақсаты: Жылдамдық, икемділік және төзімділікті дамыту. Жаттығулар: Шаңғымен жүру: Балалар шаңғыны үйрене отырып, бірінің артынан бірі жүруге жаттығады. Бұл үйлестіру және төзімділікті жақсартады. Допты кедергілер арқылы лақтыру: 2 метр қашықтықтан допты бастан асыра екі қолымен немесе бір қолымен лақтыру. Кедергілер арасындағы қозғалыс кезінде допты басқару дағдыларын дамыту. Қимылды ойындар: Балаларға секіргіштермен ойын ойнауды ұсыну. Бұл ойын аяқ-қол моторикасын дамытады.</p>
---	--	---	---	--	---

секіру: 4-5 сызықтан
(арақашықтығы 40-50 см)
аттап өту арқылы секіру
дағдысын дамыту.
(Физикалық дағдыларды
қалыптастыру)

Музыка

Жеңіл би және дене
қимылдарын жұмсақ
орындау

Мақсаты: Би қимылдарын
жеңіл және жұмсақ түрде
орындауға үйрету.

Жаттығулар:

Жеңіл би жаттығулары:

Музыка тыңдалып
жатқанда балалардың би
қимылдарын орындау. Әр
би қимылында жеңіл
және еркін қозғалу,
дененің қозғалысын
бақылау.

Би мен қимылдың
үйлесімі: Әннің әр
бөлігіне сәйкес би
қимылдарын орындай
отырып, баланың
музыканың сипатына
бейімделуін дамыту.

<p>Серуенге дайындық</p>	<p>Өздігінен реттілікпен киіну және шешінуді үйрету, жылы күртеше мен қолдарына қолғап кигізу, әр балаға өз киімдерін танып шкафтан алуға дағдыландыру Өзіне-өзі қызмет ету дағдысын қалыптастыру</p>	<p>Қыстық киімдермен танысу: Балаларға қыс мезгіліне тән киімдерді (жылы күртешелер, қолғаптар, тақиялар, қарға арналған аяқ киімдер) көрсету, олардың қайда киілетінін түсіндіру. Балалармен бірге осы киімдерді киіп, қалай дұрыс киіну керек екенін көрсету. Мемлекеттік тілді меңгерту</p>	<p>Сөздік қорды балалардың киімдерінің, аяқ киімдерінің атауларымен байытуға, Мысалы: күртеше, Етік, Қолқап, әр балаға өз киімдерін танып шкафтан алуға дағдыландыру Мемлекеттік тілді меңгерту</p>	<p>Балаларды мейірімділікке, бір-біріне көмектесуге баулу олардың сөйлеуін дамыту әр балаға өз киімдерін танып шкафтан алуға дағдыландыру Мемлекеттік тілді меңгерту</p>	<p>Өздігінен реттілікпен киінуді үйрету Балаларға қысқы табиғаттың ерекшеліктері туралы қысқаша түсінік беру, әр балаға өз киімдерін танып шкафтан алуға дағдыландыру Өзіне-өзі қызмет ету дағдысын қалыптастыру</p>
<p>Серуен 10.35-11.40</p>	<p>Серуен картотекасы №1 Мұзды бақылау және эксперимент</p> <ul style="list-style-type: none"> • Мақсаты: Мұзды бақылау арқылы оның қатайып, еріп кетуін түсіндіру. • Іс-шара: Мұз кесектерін алып, оларды бақылауға қоямыз. Балалар мұздың еріп жатқанын көріп, оны қолмен ұстап, еріп жатқанын 	<p>Серуен картотекасы №2 Бақылау: Аспанды бақылау Қыстағы аспанның түсі, бұлттардың қар жауып тұрған кездегі көрінісі. Еңбек әрекеті: Аулада қарды тегістеу Балаларға кішкене құралдар беріледі, олар қарды тегістеп, алаң жасайды. Қысқы ойын: «Қарлы лабиринт» Балалар қарда салынған жолдармен жүріп, лабиринттен өтеді.</p>	<p>Серуен картотекасы №3 . Мұздың қасиеттерін зерттеу (Эксперимент) Мақсаты: Мұздың табиғи қасиеттерін зерттеп, суық туралы түсінік қалыптастыру.</p> <ul style="list-style-type: none"> • Іс-әрекет: Балалар мұздың қатты екенін ұстап көреді, жарыққа қарағанда оның түсін бақылайды. <ul style="list-style-type: none"> ○ Мұзды қолдарында ұстап ерітеді. 	<p>Серуен картотекасы №4 Қарды бақылау және жинау</p> <ul style="list-style-type: none"> • Мақсаты: Қарды бақылау арқылы табиғаттың ерекшеліктерін түсіндіру және еңбекке баулу. • Іс-шара: Балаларға қардың қалай түсетінін және қалай жиналатынын көрсету. Олар қарды жинап, 	<p>Серуен картотекасы №5 . Қысқы ағаштарды бақылау (Бақылау, еңбек ету) Мақсаты: Ағаштардың қысқы күйін зерттеп, табиғатты тануға баулу.</p> <ul style="list-style-type: none"> • Іс-әрекет: Ағаштардың түрлерін бақылау: «Бұл ағаш қандай? Оның бұтақтары қалай орналасқан?» <ul style="list-style-type: none"> ○ Ағаштардың жапырағы жоқ екенін түсіндіру. ○ Ағаш түбін

	<p>сезінуі тиіс.</p> <ul style="list-style-type: none"> • Тәжірибе: Мұздың жедел еруіне қалай әсер ететінін көру үшін, әртүрлі температуралық жағдайларда (жылы және салқын жерде) мұзды салыстыру. • Нұсқаулық: "Мұзды ұстап көрейік! Ол қандай сезімде? Ол қалай еріп кетеді?" <p>Адамгершілік, экологиялық білім, еңбекке баулу, қамқорлық дағдыларын қалыптастыру</p>	<p>Тәжірибе: «Мұзға түсті су құю» Мұзға түрлі-түсті су құйып, оның мұзбен байланысын бақылау.</p> <p>Адамгершілік, экологиялық білім, еңбекке баулу, қамқорлық дағдыларын қалыптастыру, эксперименттік жұмыс</p>	<ul style="list-style-type: none"> • Бақылау: <ul style="list-style-type: none"> ○ Мұздың құрылымын қарау: «Мұз мөлдір ме? Қандай түстер көрінеді?» • Эксперимент: <ul style="list-style-type: none"> ○ Мұзды жылы және суық жерге қою арқылы оның қалай еритінін бақылау. • Ойын: <ul style="list-style-type: none"> ○ «Мұз кристалдары»: Мұздан пішіндер жасап, оларды жарыққа қарау. <p>Адамгершілік,</p>	<p>әртүрлі заттарға (қорап, шелектарға) салып, пішіндер жасауға тырысады.</p> <ul style="list-style-type: none"> • Тәжірибе: Балалар қардың текстурасын, салмағын сезінеді. Оларға қардың түрлі қасиеттері туралы айту: қар жұмсақ, жұмыртқаны сияқты жұмсарық, ал кейде қатты болады. • Нұсқаулық: "Қарды жинап көрейік! Қандай болып көрінеді?" • Қоршаған ортамен таныстыру, тәжірибелік жұмыс, еңбекке баулу 	<p>қардан тазалау.</p> <ul style="list-style-type: none"> • Бақылау: <ul style="list-style-type: none"> ○ Ағаштардың биіктігін, бұтақтарын қарап, сипаттау. • Эксперимент: <ul style="list-style-type: none"> ○ Ағаш қабығын ұстап, оның суық немесе жылы екенін анықтау. • Ойын: <ul style="list-style-type: none"> ○ «Ағашты таны»: Балалар кезекпен ағашты сипап сезіп, оның түрін анықтайды <p>Адамгершілік, экологиялық білім, еңбекке баулу, қамқорлық дағдыларын қалыптастыру</p>
--	---	--	---	---	---

			экологиялық білім, еңбекке баулу, қамқорлық дағдыларын қалыптастыру, эксперименттік жұмыс		
Серуеннен оралу 11.40-12.00	Даладан топқа кірерде балаларды бір бірінің артынан реттілікпен жүруді дағдыландыру Өзіне қызмет көрсетуге, өздігінен реттілікпен шешінуді үйрету, киімдерін шкафтарға салуға, , оларды мейірімділікке, бір-біріне көмектесуге баулу Өзіне-өзі қызмет ету дағдысын қалыптастыру	Даладан топқа кірерде балаларды бір бірінің артынан реттілікпен жүруді дағдыландыру Өзіне қызмет көрсетуге, өздігінен реттілікпен шешінуді үйрету, киімдерін шкафтарға салуға, , оларды мейірімділікке, бір-біріне көмектесуге баулу Өзіне-өзі қызмет ету дағдысын қалыптастыру	Даладан топқа кірерде балаларды бір бірінің артынан реттілікпен жүруді дағдыландыру Өзіне қызмет көрсетуге, өздігінен реттілікпен шешінуді үйрету, киімдерін шкафтарға салуға, , оларды мейірімділікке, бір-біріне көмектесуге баулу Өзіне-өзі қызмет ету дағдысын қалыптастыру	Даладан топқа кірерде балаларды бір бірінің артынан реттілікпен жүруді дағдыландыру Кір киімдерді тәрбиешіге ескертіп ауыстыру , қолдарын көпіршітіп жуу Жеке гигиенаны сақтауға баулу	Даладан топқа кірерде балаларды бір бірінің артынан реттілікпен жүруді дағдыландыру Өзіне қызмет көрсетуге, өздігінен реттілікпен шешінуді үйрету, киімдерін шкафтарға салуға, , оларды мейірімділікке, бір-біріне көмектесуге баулу Өзіне –өзі қызмет етуге баулу
Түскі ас 12.00-12.30	Балаларды тамақтанар алдында қол жууға үйрету. Әр баланың өз орамалдарымен қолды сүртуін талап ету. "Қолды қалай жуамыз?" сұрағын қойып, әрекеттерін бақылау. (мәдени-гигиеналық дағдылар, өзіне-өзі қызмет ету)	«Қолды жуу» (Гигиеналық дағды) Балаларға қолды дұрыс жуу дағдыларын үйрету. Балалар бөлмеге кіріп, алдымен қолдарын жылы сумен жуады. Тамақтануға дайындық	Балаларды тамақтанар алдында қол жууға үйрету. Әр баланың өз орамалдарымен қолды сүртуін талап ету. Балаларды қасықпен тамақ жеуге, майды нанға жағуға үйрету. Әр бала өз ыдысын дұрыс пайдалануды үйренеді. (мәдени-гигиеналық	Балаларды тамақтанар алдында қол жууға үйрету. Әр баланың өз орамалдарымен қолды сүртуін талап ету. Балаларға: Ас ішкеннен кейін алғыс айтуға үйрету ("Рақмет"). Тамақтан соң қолын сүрту және ыдысын жинастыруға көмектесу.	Балаларды тамақтанар алдында қол жууға үйрету. Әр баланың өз орамалдарымен қолды сүртуін талап ету. Балаларға: Үстелді таза ұстау. Төгіліп қалған тамақты сүртуге көмектесу. Балалардан алдарына қойылған тағамның атын сұрау, дұрыс тамақтану

			дағдылар, өзіне-өзі қызмет ету)	(мәдени-гигиеналық дағдылар, өзіне-өзі қызмет ету)	туралы мәлімет беру (мәдени-гигиеналық дағдылар, өзіне-өзі қызмет ету)
Күндізгі ұйқы 12.30-15.00	Маркировка бойынша балалар өз орындарын тауып жатады Ұйқыға арналған әуен аудио-ертегі «Алтын сақа»	Әуенмен тыныштандыру Балалардың эмоцияларын реттеу және олардың ағзасын қалпына келтіру. Жеңіл әуендер тыңдап, балаларға бірқалыпты тыныс алуға көмектесетін музыканы тыңдату.	Маркировка бойынша балалар өз орындарын тауып жатады «Бесік жырын» тыңдату	Маркировка бойынша балалар өз орындарын тауып жатады «Қарлығаш пен тырна» ертегісін оқып беру	Маркировка бойынша балалар өз орындарын тауып жатады «Жақсы жатып, жайлы тұр!»
Біртіндеп ұйқыдан ояту, сауықтыру шаралары 15.00-15.30	Құстардың дауысы жазылған аудионы қосу Балаларға созылу жаттығуларын жасау (қолдарын жоғары көтеру, саусақтарын қозғалту). «Денсаулық жолдарымен жүргізу » Түйіршікті, усақ және ірі моншақты жолдар	Жағымды музыкамен біртіндеп ояту; - қолдар мен аяқтарды керу, созу, көтеріп, түсіруге жаттығулар, Көз жаттығуларын жасау «Денсаулық жолдарымен жүргізу » Түйіршікті, усақ және ірі моншақты жолдар	Балалармен бірге терең тыныс алу және дем шығару жаттығуларын жасау тыныс алу жаттығулары: Мұрын арқылы терең тыныс алу және ауыз арқылы жай шығару. «Денсаулық жолдарымен жүргізу » құмды жолдар	Жағымды музыкамен біртіндеп ояту; - қолдар мен аяқтарды керу, созу, көтеріп, түсіруге жаттығулар, Көз жаттығуларын жасау «Денсаулық жолдарымен жүргізу » Түйіршікті, усақ және ірі моншақты жолдар	Жалпақ табандылықтың алдын алу мақсатында «Денсаулық жолдарымен жүргізу » Жұмсақ және қатты жолдар
Бесін ас 15.30-16.00	Балаларды тамақтанар алдында қол жууға үйрету. Әр баланың өз орамалдарымен қолды сүртуін талап ету. "Қолды қалай жуамыз?"	«Қолды жуу» (Гигиеналық дағды) Балаларға қолды дұрыс жуу дағдыларын үйрету. Балалар бөлмеге кіріп, алдымен қолдарын жылы	Балаларды тамақтанар алдында қол жууға үйрету. Әр баланың өз орамалдарымен қолды сүртуін талап ету. Балаларды қасықпен	Балаларды тамақтанар алдында қол жууға үйрету. Әр баланың өз орамалдарымен қолды сүртуін талап ету. Балаларға: Ас ішкеннен	Балаларды тамақтанар алдында қол жууға үйрету. Әр баланың өз орамалдарымен қолды сүртуін талап ету. Балаларға: Үстелді таза

	сұрағын қойып, әрекеттерін бақылау. "Сабынды алып жақ, суды ашып шайқайық" (мәдени-гигиеналық дағдылар, өзіне-өзі қызмет ету)	сумен жуады. Тамақтануға дайындық	тамақ жеуге, майды нанға жағуға үйрету. Әр бала өз ыдысын дұрыс пайдалануды үйренеді. (мәдени-гигиеналық дағдылар, өзіне-өзі қызмет ету)	кейін алғыс айтуға үйрету ("Рақмет"). Тамақтан соң қолын сүрту және ыдысын жинастыруға көмектесу. (мәдени-гигиеналық дағдылар, өзіне-өзі қызмет ету)	ұстау. Төгіліп қалған тамақты сүртуге көмектесу. Балалардан алдарына қойылған тағамның атын сұрау, дұрыс тамақтану туралы мәлімет беру (мәдени-гигиеналық дағдылар, өзіне-өзі қызмет ету)
Балалардың дербес әрекеті (баяу қимылды ойындар, үстел үсті ойындары, бейнелеу әрекеті, кітаптар қарау және тағы басқа әрекеттер) 16.00-16.35	"Сиқырлы сандар мен ертегі кейіпкерлері" Мақсаты: Балаларды сандарды салыстыруға және ертегі мазмұнын түсінуге үйрету. Көркем әдебиет: "Бауырсақ" ертегісі Математика: 1-ден 5-ке дейінгі сандарды салыстыру (теңдік және теңсіздік) Ойын барысы: Балаларға "Бауырсақ" ертегісі оқылады. Ертегідегі кейіпкерлерге сәйкес сандар беріледі (қасқыр – 2, қоян – 3, аю – 4). Балаларға "Қайсысы	"Пішіндер әлеміндегі үш аю" Мақсаты: Балаларды геометриялық пішіндермен таныстыру, көркем шығарманың мазмұнын қайталау. Көркем әдебиет: "Үш аю" ертегісі Математика: Дөңгелек, үшбұрыш, шаршы, тік төртбұрыш Ойын барысы: Балаларға ертегі оқылады. Ертегідегі әр кейіпкерге сәйкес геометриялық пішіндер беріледі (Аю – дөңгелек, Қонжық – шаршы, Машенька – үшбұрыш).	"Ұзын мен қысқа ертегісі" Мақсаты: Балаларды ұзындықты салыстыруға және әдеби шығарманың мазмұнын түсінуге үйрету. Көркем әдебиет: "Шалқан" ертегісі Математика: Ұзын-қысқа, ұзындау-қысқалау Ойын барысы: Балаларға "Шалқан" ертегісі оқылады. Кейіпкерлерге байланысты тапсырма беріледі (мысалы, шалқан – ұзын, мысықтың құйрығы – қысқа). Балалар әр түрлі заттарды	"Көңілді санау" Мақсаты: Балаларды заттарды санауға және кейіпкерлердің әрекетін ретімен баяндауға үйрету. Көркем әдебиет: "Мақта қыз бен мысық" Математика: 1-ден 5-ке дейін санау, артық-кем түсініктері Ойын барысы: Балаларға ертегі оқылады. Мысықтың жейтін асы қандай екенін санау (сүт – 1, бауырсақ – 2, нан – 3). Балалар заттарды топтастырып, артық-кем түсінігін бекітеді. "Артық не?" ойыны	"Жеті лақ пен санамақтар" Мақсаты: Балалардың көркем шығармаларға деген қызығушылығын арттыру және сандарды салыстыруға үйрету. Көркем әдебиет: "Жеті лақ" ертегісі Математика: 1-ден 7-ге дейінгі сандарды салыстыру, теңдік және теңсіздік Ойын барысы: Балаларға "Жеті лақ" ертегісі оқылады. Қасқыр мен лақтардың саны салыстырылады. "Кім қанша жасырынып қалды?" ойыны ойналады. Балалар "Бір үйде неше лақ бар?" сұрағына жауап беріп,

	көп?", "Қайсысы аз?" деген сұрақтар қойылады. Балалар бауырсақтың достарын тең және тең емес топтарға бөлуді үйренеді. Көркем әдебиет , математика негізі , ұлттық құндылықты дамыту	Балалар пішіндерді түстеріне және көлеміне қарай салыстырады (үлкен-кіші, ұзындау-қысқалау). Пішіндерден үй құрастырады. Көркем әдебиет , математика негізі, ұлттық құндылықты дамыту	алып, олардың ұзын-қысқалығын салыстырады. "Шалқанды кім бірінші тартады?" ойыны ойналады. Көркем әдебиет , математика негізі, ұлттық құндылықты дамыту	ойналады. Көркем әдебиет Сөйлеуді дамыту , математика негізі, ұлттық құндылықты дамыту	сандарды қайталайды. Көркем әдебиет , математика негізі, ұлттық құндылықты дамыту
Жеке баламен жұмыс	Мониторинг бойынша Баламен жеке жұмыс: Әңгіме құрастыру «Балабақша туралы әңгімелеп беру» Мақсаты:баланың сөздік қорын молайту. Балабақшаның атауын қай көшеде орналасқаны және қай топқа баратыны жайлы әңгімелесу.	Мониторинг бойынша Құрылымдық тапсырмалар: Жұмбақтар мен сөзжұмбақтар шешу, балаларға арналған қарапайым есептерді орындау.	Мониторинг бойынша Баламен жеке жұмыс: Графикалық дағдылар. Сызықтарды қарандашты ажыратпастан айналдырып жиекте бояу.	Мониторинг бойынша Баламен жеке жұмыс: Эмоциялармен жұмыс: Баламен оның эмоцияларын қалай тануға болатынын және оларды дұрыс басқаруға үйрету (қатты ашулану, көңілсіз болу, қуану). Ойындар: Эмоциялар мен көңіл-күйді білдіретін картиналармен жұмыс жасау.	Мониторинг бойынша Баламен жеке жұмыс: Фигураларды жиынтықтарға жина(әрбір жиынтықты сызықпен қорша)
Серуенге дайындық	Өздігінен реттілікпен киіну және шешінуді үйрету, жылы күртеше мен қолдарына қолғап кигізу, әр балаға өз киімдерін танып шкафтан алуға дағдыландыру	Қыстық киімдермен танысу: Балаларға қыс мезгіліне тән киімдерді (жылы күртешелер, қолғаптар, тақиялар, қарға арналған аяқ киімдер) көрсету, олардың қайда	Сөздік қорды балалардың киімдерінің, аяқ киімдерінің атауларымен байытуға,Мысалы: күртеше, Етік, Қолқап, әр балаға өз киімдерін танып шкафтан алуға	Балаларды мейірімділікке, бір-біріне көмектесуге баулу олардың сөйлеуін дамыту әр балаға өз киімдерін танып шкафтан алуға дағдыландыру	Өздігінен реттілікпен киінуді үйрету Балаларға қысқы табиғаттың ерекшеліктері туралы қысқаша түсінік беру, әр балаға өз киімдерін танып шкафтан алуға

	Өзіне-өзі қызмет ету дағдысын қалыптастыру	киілетінін түсіндіру. Балалармен бірге осы киімдерді киіп, қалай дұрыс киіну керек екенін көрсету. Мемлекеттік тілді меңгерту	дағдыландыру Мемлекеттік тілді меңгерту	Мемлекеттік тілді меңгерту	дағдыландыру Өзіне-өзі қызмет ету дағдысын қалыптастыру
<p>Серуен 16.35-17.30</p>	<p>Серуен картотекасы №6 Бақылау: Қардың жаууын бақылау Қардың қалай жерге түсетінін, үлпек қарлардың пішіндерін қарастыру. Еңбек әрекеті: Қарды жинау Балаларға шағын күрек беріліп, ауладағы қарды белгілі бір жерге жинау тапсырмасы беріледі. Қысқы ойын: «Қарды кім алысқа лақтырады?» Балалар қар түйіршігін жасап, оны алысқа лақтыруға жарысады. Тәжірибе: «Қардың астындағы не бар?» Балалар қардың астындағы топырақты, өсімдіктерді немесе басқа заттарды зерттейді.</p>	<p>Серуен картотекасы №7 Жануарлардың іздерін іздеу</p> <ul style="list-style-type: none"> • Мақсаты: Қысқы табиғаттағы жануарлардың іздерін табуға үйрету және оларды бақылау. • Іс-шара: Балалар қысқы серуен кезінде жануарлардың іздерін (қоян, түлкі, құстар) іздейді. Қандай іздер тапқанын және оларды қалай тануға болатынын түсіндіреді. • Тәжірибе: Балалар жануарлардың іздерімен танысып, олардың қайда 	<p>Серуен картотекасы №8 Бақылау: Қардың үстіндегі іздер Ауладағы немесе жолдағы адамдар мен жануарлардың іздерін бақылау. Еңбек әрекеті: Қардан ойын алаңын жасау Балалар бірге қарды жинап, оны тегістеп ойын алаңын дайындайды. Қысқы ойын: «Қарлы шарлар» Балалар қарды допқа айналдырып, онымен ойнайды. Тәжірибе: «Суықтың әсері» Қарды жылы бөлмеге әкеліп, оның қалай еріп кететінін бақылау. Адамгершілік,</p>	<p>Серуен картотекасы №9 Қар мүсіндерін жасау және желді бақылау Мақсаты: Шығармашылық қабілеттерін дамыту, желдің қасиеттерін түсіну.</p> <ul style="list-style-type: none"> • Еңбек: <ul style="list-style-type: none"> ○ Балалар топ болып қардан әртүрлі мүсіндер (адам, жануарлар) жасайды. • Эксперимент: <ul style="list-style-type: none"> ○ Желдің күшін анықтау үшін жеңіл заттарды (қағаз, қар) үрлеп көру. ○ Қар ұшқындарының желмен 	<p>Серуен картотекасы №10 Қардан жол салу және күннің әсерін бақылау Мақсаты: Қардың жылулықпен өзгерісін түсіну, балаларды ұжымдық еңбекке баулу.</p> <ul style="list-style-type: none"> • Еңбек: <ul style="list-style-type: none"> ○ Балалар қар күрегімен жол салады. ○ Салынған жолдардың айналасын әдемілеп жинайды. • Эксперимент: <ul style="list-style-type: none"> ○ Қардың күн жылуы әсерінен қалай еритінін бақылау. ○ Қар мен мұзды күннің астында қалдырып, олардың өзгерістерін зерттеу.

	Қоршаған ортамен таныстыру Адамгершілік, экологиялық білім, еңбекке баулу, қамқорлық дағдыларын қалыптастыру эксперименттік жұмыс	баруы мүмкін екенін болжау. • Нұсқаулық: "Мұнда қандай іздер бар? Бұл қандай жануардың ізі болуы мүмкін?" Қоршаған ортамен таныстыру, тәжірибелік жұмыс, еңбекке баулу Қоршаған ортамен таныстыру	экологиялық білім, еңбекке баулу, қамқорлық дағдыларын қалыптастыру эксперименттік жұмыс Қоршаған ортамен таныстыру	қалай қозғалғанын бақылау. • Бақылау: ○ Желдің қар ұшқындарын қалай алып кететінін қарау. Адамгершілік, экологиялық білім, еңбекке баулу, қамқорлық дағдыларын қалыптастыру эксперименттік жұмыс Мүсіндеу дағдысы Қоршаған ортамен таныстыру	• Бақылау: ○ Аспанды бақылап, күннің жарықтығы мен оның қарға әсерін анықтау. Адамгершілік, экологиялық білім, еңбекке баулу, қамқорлық дағдыларын қалыптастыру эксперименттік жұмыс Қоршаған ортамен таныстыру
Серуеннен оралу 17.30-17.50	Даладан топқа кірерде балаларды бір бірінің артынан реттілікпен жүруді дағдыландыру Өзіне қызмет көрсетуге, өздігінен реттілікпен шешінуді үйрету, киімдерін шкафтарға салуға, оларды мейірімділікке, бір-біріне көмектесуге баулу Өзіне-өзі қызмет ету дағдысын қалыптастыру	Даладан топқа кірерде балаларды бір бірінің артынан реттілікпен жүруді дағдыландыру Кір киімдерді тәрбиешіге ескертіп ауыстыру, қолдарын көпіршігіп жуу Жеке гигиенаны сақтауға баулу	Даладан топқа кірерде балаларды бір бірінің артынан реттілікпен жүруді дағдыландыру Өзіне қызмет көрсетуге, өздігінен реттілікпен шешінуді үйрету, киімдерін шкафтарға салуға, оларды мейірімділікке, бір-біріне көмектесуге баулу Өзіне-өзі қызмет ету дағдысын қалыптастыру	Даладан топқа кірерде балаларды бір бірінің артынан реттілікпен жүруді дағдыландыру Кір киімдерді тәрбиешіге ескертіп ауыстыру, қолдарын көпіршігіп жуу Жеке гигиенаны сақтауға баулу	Даладан топқа кірерде балаларды бір бірінің артынан реттілікпен жүруді дағдыландыру Өзіне қызмет көрсетуге, өздігінен реттілікпен шешінуді үйрету, киімдерін шкафтарға салуға, оларды мейірімділікке, бір-біріне көмектесуге баулу Өзіне –өзі қызмет етуге баулу
Балалардың үйге қайтуы 17.50-18.00	Бүгінгі күннің қалай өткені туралы, баланың жетістіктері қандай болғаны	Ата аналармен балалардың бүгінгі іс-әрекеттері туралы әңгімелесу.	Ата аналармен балалардың бүгінгі іс-әрекеттері туралы әңгімелесу.	Ата-аналарға балалардың жеке бас гигиенасына назар аудару керектігін ескерту.	Балалардың денсаулығы жайлы әңгімелесу

	туралы сөйлесу				
--	----------------	--	--	--	--

Тексерілді әдіскер:  Алиева К.

ТӘРБИЕЛЕУ-БІЛІМ БЕРУ ПРОЦЕСІНІҢ ЦИКЛОГРАММАСЫ

Білім беру ұйымы :«Айгөлек»бөбекжай-бақшасы МКҚК

Топ: «Қарлығаш» ересек топ

Балалардың жасы: 4 жастан

Жоспардың құрылу кезеңі: 10.02 -14.02.2025ж.

Педагогтың аты-жөні: Усербаева Г. Абдимусаева Б.

2024-2025 оқу жылы

Ақпан 2-апта

Күн тәртібі	Дүйсенбі 10.02.2025	Сейсенбі 11.02.2025	Сәрсенбі 12.02.2025	Бейсенбі 13.02.2025	Жұма 14.02.2025
Балаларды қабылдау 08.00-08.30	Сәлемдесу Жұмсақ, көңілді музыка қою арқылы баланың көңіл-күйін көтеру.	Сәлемдесу Балаларды әсем әуенмен,көтеріңкі көңіл күймен қарсы алу	Сәлемдесу Әр балаға ерекше көңіл бөліп, «Қайырлы таң! Бүгін күн қандай тамаша!» деп	Сәлемдесу Жұмсақ, көңілді музыка қою арқылы баланың көңіл-күйін көтеру.	Сәлемдесу Жақсы көңіл күй тілеу, Топқа балалар келген кезде балаларды реттілікпен

	Медбике тексеруі «Күй күмбірі» - балалардың музыканы эмоционады қабылдауды, түсінуді, қадірлей білуді қалыптастыру, ұлттық мәдениетке қызығушылықты арттыру ҚР Гимн орындау	Медбике тексеруі «Күй күмбірі» - балалардың музыканы эмоционады қабылдауды, түсінуді, қадірлей білуді қалыптастыру, ұлттық мәдениетке қызығушылықты арттыру	жылы сөз айту. Медбике тексеруі «Күй күмбірі» - балалардың музыканы эмоционады қабылдауды, түсінуді, қадірлей білуді қалыптастыру, ұлттық мәдениетке қызығушылықты арттыру	Медбике тексеруі «Күй күмбірі» - балалардың музыканы эмоционады қабылдауды, түсінуді, қадірлей білуді қалыптастыру, ұлттық мәдениетке қызығушылықты арттыру	шешінуге, киімдерін шкафқа жинап қоюды үйрету. Медбике тексеруі «Күй күмбірі» - балалардың музыканы эмоционады қабылдауды, түсінуді, қадірлей білуді қалыптастыру, ұлттық мәдениетке қызығушылықты арттыру
Ата-аналармен немесе баланың басқада заңды өкілдерімен әңгімелесу, кеңес беру	Ата-аналармен әңгіме: "Балаға кітап оқып берудің пайдасы" Мақсаты: Кітап оқу арқылы баланың ойлау және сөйлеу қабілетін дамыту. Кітап оқу дағдысын қалыптастырудың әдістерін ұсыну. Талқыланатын мәселелер: 3 жасар балаға арналған кітаптар қандай болуы керек? Кітап оқу кезінде сұрақ қою және оқылған әңгімені талқылау. Баланың сөйлеуін дамыту	Ата-анаға кеңес: "Балаға жауапкершілікті қалай үйретуге болады?" Мақсаты: Баланың жасына сай жауапкершілік дағдыларын дамыту. Тапсырмаларды орындауға үйрету. Талқыланатын мәселелер: 3 жасар бала не істей алады? (Ойыншықтарын жинау, қол жуу, үстелге қасық қою). Баланы мақтау мен марапаттау әдістері. Үйдегі қарапайым ережелер мен күн тәртібін	Психологтың кеңесі: Кеңес: "Мен өзім!" әдісі – Балаға өздігінен киініп, шешінуге мүмкіндік беру. "Таңертеңгілік гигиена ойын түрінде" – Қуыршақтарға қол жуу, тіс тазалау әрекеттерін көрсету.	Ата-аналармен әңгіме: "Баланың шығармашылық қабілетін дамыту" Мақсаты: Баланың сурет салу, жапсыру, мүсіндеу дағдыларын жетілдіру. Көркем шығармашылыққа деген қызығушылығын арттыру. Талқыланатын мәселелер: Үйде қарапайым шығармашылық бұрышын жасау. Баланың қиялын дамыту үшін сурет салу, қолөнер	Ата –аналармен әңгіме: "Баламен сапалы уақыт өткізу жолдары" Мақсаты: Баламен қарым-қатынасты нығайту. Қызықты әрі пайдалы іс-әрекеттерді ұйымдастыру. Талқыланатын мәселелер: Отбасылық дәстүрлерді енгізу. Телефон мен теледидардың баланың дамуына әсері

	үшін ертегілер мен қысқа әңгімелерді қолдану.	сақтау.		жасау.	
Балалардың іс-әрекеті (ойын, танымдық, коммуникативтік, шығармашылық эксперименталдық, еңбек, қимыл, бейнелеу, дербес және басқалары)	<p>Эксперименттік ойындар</p> <p>Мақсаты: Балалардың ғылыми эксперименттік ойлау дағдыларын дамыту.</p> <p>Жаттығулар:</p> <p>Эксперименттік ойындар: Балаларға қарапайым ғылыми тәжірибелерді көрсетіп, оларды өздігінен жасауға шақыру. Мысалы, су мен тұзды ерітінділерді араластырып, қандай өзгерістер болатынын бақылау.</p> <p>Табиғи материалдармен тәжірибе жасау: Балаларға табиғи материалдарды (судағы балықтарды, құмды,</p>	<p>Еңбек дағдыларын дамыту</p> <p>Мақсаты: Балалардың еңбек дағдыларын дамыту және өз жұмысына жауапкершілікпен қарауға тәрбиелеу.</p> <p>Жаттығулар:</p> <p>Еңбек дағдыларын үйрету: Балаларға қарапайым еңбек тапсырмаларын орындау (мысалы, гүлдерге су құю, бөлмесін жинау, ойынды ретке келтіру).</p> <p>Қолөнер жасау: Балаларға ұлттық қолөнер элементтерін жасауды үйрету (мысалы, теріден, матадан шағын бұйымдар жасау).</p>	<p>Шығармашылық ойлау мен қиялды дамыту</p> <p>Мақсаты: Балалардың шығармашылық ойлауын, қиялдауы мен өздігінен ойлап табуына ықпал ету.</p> <p>Жаттығулар:</p> <p>Шығармашылық ойындар: Балаларға еркін шығармашылық тапсырмалар беру, мысалы, «Қиял әлемі» ойыны — балалар өздерінің ойынан ертегі құрастырады және оны ойнап көрсетеді.</p> <p>Бейнелеу өнері: Балаларға қағаз, түстер, түрлі материалдармен ұлттық тақырыпта сурет салуға тапсырма беру. Мысалы, қазақ халқының тұрмыс-</p>	<p>Танымдық ойындар мен ұлттық дәстүрлерге негізделген әрекеттер</p> <p>Мақсаты: Балалардың танымдық қабілеттерін дамыту, ұлттық дәстүрлермен таныстыру.</p> <p>Жаттығулар:</p> <p>Танымдық ойындар: Балаларға ұлттық ойындардың бір түрі туралы ақпарат беру (мысалы, «Тоғызқұмалақ»). Бұл ойын арқылы балаларға логикалық ойлау мен есептеу дағдыларын дамытуға көмектесуге болады.</p> <p>Танымдық әрекет</p>	<p>Ұлттық дәстүрлермен танысу: Балаларға қазақ халқының ұлттық құндылықтарын (ұлттық киімдер, қолөнер бұйымдары, тұрмыстық заттар) көрсетіп, олардың маңызы туралы әңгімелеу.</p> <p>Ойын: «Қазақтың ұлттық ойындары» — Балалар түрлі ұлттық ойындарды ойнай отырып, олардың маңыздылығы мен ережелерін түсінеді.</p> <p>Физикалық дағдылар</p> <p>Ұлттық құндылықты дамыту</p>

	топырақты) зерттеу арқылы эксперименттер жасау. Эксперименттік әрекет	Шығармашылық әрекет Ұлттық құндылықты дарыту	тіршілігін сурет арқылы бейнелеу. Шығармашылық дағдыларды дамыту		
Танертенгілік жаттығу	Таңғы жаттығу кешені№6 «Қыс келді!» (Жалпы сергіту жаттығуы) <i>Музыка қосылады, балалар шеңберге тұрады.</i> Қолдарын жоғары көтеріп, созылады – қар жауып тұр. Қолдарын екі жаққа жайып, баяу тербеледі – боран соғып тұр. Бір орында секіреді – қар үстінде ойнап жүр. Қолдарын кеудеге қойып, терең тыныс алады – суықты сезу.	Таңғы жаттығу кешені№7 «Қармен ойнаймыз» (Қол-аяққа арналған жаттығу) Екі қолды алға созып, ақырын айналдыру – қарды домалату. Алақандарымен жерге тиіп, тез-тез жоғары көтеру – қар ұшқындары ұшады. Бір аяқты артқа созып, екі қолды алдыға ұстау – мұзда сырғанау. Қолдарын жоғары көтеріп, секіру – қар лақтыру.	Таңғы жаттығу кешені№8 «Аққала жасаймыз» (Дене қозғалысын дамыту) «Бірінші қар домалақ» – тізені бүгіп, төмен қарай еңкейеді. «Екінші қар домалақ» – орташа деңгейде еңкейеді. «Үшінші қар домалақ» – жоғарыда қолдарын шеңбер етіп ұстайды. Қолдарын екі жаққа созып, бас киім кигендей қимыл жасайды (аққала дайын!).	Таңғы жаттығу кешені№9 «Орманға серуен» (Қорытынды жаттығу) «Қоян секілді секіру» – екі аяқпен жеңіл секіреді. «Аюша ауыр жүру» – үлкен адымдармен баяу жүреді. «Кұсша қанат қағу» – қолдарын екі жаққа созып, жеңіл тербеледі. «Жылы үйге қайту» – жай жүру, терең тыныс алу жаттығуы (қолдарын жоғары көтеріп, мұрынмен терең тыныс алып, қолдарын төмен түсіріп, ауызбен дем шығару).	Таңғы жаттығу кешені№10 «Шанамен жарыс» (Жүгіру жаттығуы) Балалар бір-бірінің артынан сапқа тұрады. «Шанамен сырғанау» – алға қарай еңкейіп, қолдарымен шананы ұстап тұрғандай жүгіреді. «Бұрылыстар жасау» – оңға, солға бұрылады. «Тоқтау» – бір орында тұрып, терең тыныс алады
Таңғы ас 08.30-09.30	Балаларды тамақтанар алдында қол жууға үйрету. Әр баланың өз орамалдарымен қолды сүртуін талап ету. Балаларды қасықпен тамақ жеуге, майды нанға	Балаларды тамақтанар алдында қол жууға үйрету. Әр баланың өз орамалдарымен қолды сүртуін талап ету. Балаларға үстелдегі тағамдарды атап, олардың	Балаларды тамақтанар алдында қол жууға үйрету. Әр баланың өз орамалдарымен қолды сүртуін талап ету. Балаларды қасықпен тамақ жеуге, майды нанға жағуға	Балаларды тамақтанар алдында қол жууға үйрету. Әр баланың өз орамалдарымен қолды сүртуін талап ету. Балаларға: Ас ішкеннен кейін алғыс айтуға үйрету	Балаларды тамақтанар алдында қол жууға үйрету. Әр баланың өз орамалдарымен қолды сүртуін талап ету. Балаларға: Үстелді таза ұстау.

	жағуға үйрету. Әр бала өз ыдысын дұрыс пайдалануды үйренеді. (мәдени-гигиеналық дағдылар, өзіне-өзі қызмет ету)	түр-түсін, пішінін және дәмін сипаттау. Мысалы: "Мынау дәрумендер салаты, оның ағзаға пайдасы өте көп", "Бұл қарақұмық" олда өтей пайдалы. (мәдени-гигиеналық дағдылар, өзіне-өзі қызмет ету)	үйрету. Әр бала өз ыдысын дұрыс пайдалануды үйренеді. (мәдени-гигиеналық дағдылар, өзіне-өзі қызмет ету)	("Рақмет"). Тамақтан соң қолын сүрту және ыдысын жинастыруға көмектесу. (мәдени-гигиеналық дағдылар, өзіне-өзі қызмет ету)	Төгіліп қалған тамақты сүртуге көмектесу. Балалардан алдарына қойылған тағамның атын сұрау, дұрыс тамақтану туралы мәлімет беру (мәдени-гигиеналық дағдылар, өзіне-өзі қызмет ету)
Ұйымдастырылған іс-әрекетті өткізуге дайындық ҰІӘ 09.30-10.00	Көшедегі қауіпсіздік Мақсаты: Көшеде серуендеу кезінде балаларды қауіпсіздік ережелеріне үйрету. Іс-әрекет: Педагог балаларға ересектерсіз көшеге шықпау керектігін түсіндіреді. Көшеде бейтаныс адамдармен сөйлеспеу туралы айту. Балалармен серуен кезінде жолда қалай жүру керектігі туралы мысалдар келтіру және олардың назарын қауіпті жерлерге аудару.	«Өнегелі 15 минут» "Достық пен көмек" Мақсаты: Балаларға бір-біріне көмектесудің және достықтың маңыздылығын үйрету.	Су қауіпсіздігі Мақсаты: Балаларға суға жақын жерлерде қауіпсіздікті сақтау қажеттілігін түсіндіру. Іс-әрекет: Су қоймаларының жанында ересектерсіз ойнамау керектігін түсіндіру. Балалармен судың қауіпті жерлерін көрсету арқылы түсіндіру (мысалы, терең суға бармау). Құралдар: Су қоймаларының суреттері, бассейндерде сақтық шараларын түсіндіретін мультфильмдер.	Үнемді пайдалану "Киімді күтіп кию" (Киімді ұқыпты қолдануға үйрету) Мақсаты: Балаларға киімді үнемді пайдалану және оны күтіп киюді үйрету. Құралдар: Балалардың киімдері (күртеше, жейде, бас киім). Өткізу барысы: Балаларға киімдерді үнемдеп, таза киіп жүрудің маңыздылығын түсіндіру. Ойын барысында киімдерді дұрыс кию және оны сақтап, ұқыпты болуды үйренеді.	Көшедегі қауіпсіздік Мақсаты: Көшеде серуендеу кезінде балаларды қауіпсіздік ережелеріне үйрету. Іс-әрекет: Педагог балаларға ересектерсіз көшеге шықпау керектігін түсіндіреді. Көшеде бейтаныс адамдармен сөйлеспеу туралы айту. Балалармен серуен кезінде жолда қалай жүру керектігі туралы мысалдар келтіру және олардың назарын қауіпті жерлерге аудару.

<p>Кестеге сәйкес ҰІӨ 10.00-10.35</p>	<p>Дене тәрбиесі Қимылдарды үйлестіру және жалпы дене жаттығулары Мақсаты: Балалардың қимыл үйлесімділігін жақсарту, бұлшықет күшін дамыту. Жаттығулар: Қолды алға созып, саусақтарды жұму және ашу: Бұл жаттығу қолдың икемділігін дамытуға көмектеседі. Отырған қалыпта екі аяқты жоғары көтеру: Бала отыра отырып, екі аяғын жоғары көтеріп, бұлшықеттерін жаттықтырады. Аяқтың ұшын созу және өкшені айналдыру: Аяқтың икемділігін жақсарту үшін өкшені айналдыру жаттығуы.</p> <p>Музыка Жеңіл ырғақпен қозғалу және жұппен би қимылдарын орындау</p>	<p>Қазақ тілі Сөздік қорды дамыту және төрт түлік атаулары Мақсаты: Балаларға төрт түлік атауларын дұрыс айту және түсіну дағдыларын қалыптастыру. Жаттығулар: Төрт түлік атаулары: Балаларға төрт түлік (жылқы, сиыр, қой, ешкі) туралы айтып, оларды суреттермен таныстыру. Әр түлік туралы қысқаша ақпарат беріп, балалардан осы жануарларды сипаттап сұрау. Сөздік қорды байыту: «Жылқы не істейді?», «Қойды қайда бағады?» деген сұрақтар арқылы балалардың сөздік қорын кеңейту.</p>	<p>Дене тәрбиесі Денсаулық және гигиеналық дағдыларды қалыптастыру Мақсаты: Салауатты өмір салтын насихаттау және мәдени-гигиеналық дағдыларды жетілдіру. Жаттығулар: Тамақты асықпай шайнау: Балаларға тамақтану мәдениетін үйрету, тамақты асықпай, толық шайнауды түсіндіру. Денсаулық - зор байлық: Балаларға денсаулықтың маңызы, ағзаға жасалған жаттығулар мен қимылдардың әсері туралы әңгімелесу. Тістерді тазалаудың, суықтың алдын алу жолдарын түсіндіру. Тыныс алу жолдарын шынықтыру: Жеңіл тыныс алу жаттығуларын жасау, таза ауада серуендеу.</p>	<p>Музыка Музыкалық әңгіме мен қимылдың үйлесімділігін дамыту Мақсаты: Балаларға музыкалық әңгімелер арқылы музыканың құрылымын және олардың қимылдарымен үйлесімділігін түсіндіру. Жаттығулар: Музыкалық әңгіме: Тәрбиеші балаларға әңгімелеу арқылы музыканы тыңдату және оның әр түрлі бөліктерін талқылау. Мысалы, әңгіменің басы баяу, ортада жылдамдық артады, ал соңында қайта баяулайды. Бұл балалардың музыканың динамикасына назар аударуына көмектеседі. Қимылдарды үйлестіру: Балаларға әннің белгілі бөліктеріне сәйкес әртүрлі қимылдар жасауды ұсыну. Мысалы, баяу әңгімеде бірқалыпты</p>	<p>Дене тәрбиесі Қимылды ойындар және жалпы жаттығулар Мақсаты: Балаларға қимылды ойындар арқылы дене жаттығуларын тағы да қайталау, үйлестіру және физикалық дағдыларын дамыту. Жаттығулар: Секіргіштермен ойындар: Балалар секіргіштермен әртүрлі ойындар ойнайды, бұл аяқтың күшін және жылдамдықты дамытуға мүмкіндік береді. Қимыл белсенділігі: Балалар педагогпен бірге жаттығулар орындауға қатысады. Мысалы, әртүрлі қимылдарды орындау арқылы балалардың қозғалыс белсенділігі артады.</p>
---	--	--	---	---	--

Мақсаты: Музыкамен үйлесімді би қимылдарын орындау және жұппен би жасау арқылы балалардың үйлесімділігін арттыру.
Жаттығулар:
Жеңіл ырғақпен қозғалу:
Балалар жеңіл ырғақпен музыка тыңдай отырып, денелерін ұқыпты әрі ырғақпен қозғалады.
Жұппен би: Балалар жұппен билеу жаттығуларын орындайды, әртүрлі би қимылдарын үйлестіре отырып, серіктестермен бірлесіп би жасайды.

қимыл жасау, ал жылдам әңгімеде тез және ырғақты қимылдар орындау.

Серуенге дайындық	Балаларды мейірімділікке, бір-біріне көмектесуге баулу олардың сөйлеуін дамыту әр балаға өз киімдерін танып шкафтан алуға дағдыландыру Мемлекеттік тілді меңгерту	Киімдерін сөрелерден ұқыптылықпен алуға, дербестікке дағдыландыру, әр балаға өз киімдерін танып шкафтан алуға дағдыландыру Өзіне-өзі қызмет ету дағдысын қалыптастыру	Сөздік қорды балалардың киімдерінің, аяқ киімдерінің атауларымен байытуға, Мысалы: күртеше, Етік, Қолқап, әр балаға өз киімдерін танып шкафтан алуға дағдыландыру Мемлекеттік тілді меңгерту	Балаларды мейірімділікке, бір-біріне көмектесуге баулу олардың сөйлеуін дамыту әр балаға өз киімдерін танып шкафтан алуға дағдыландыру Мемлекеттік тілді меңгерту	Өздігінен реттілікпен киінуді үйрету Балаларға қысқы табиғаттың ерекшеліктері туралы қысқаша түсінік беру, әр балаға өз киімдерін танып шкафтан алуға дағдыландыру Өзіне-өзі қызмет ету дағдысын қалыптастыру
Серуен 10.35-11.40	Серуен картотекасы №11 Бақылау: Қардан мүсін жасау Мақсаты: Балаларға еңбек ету арқылы шығармашылық және моторика дағдыларын дамыту. Іс-шара: Қардан кішкентай мүсіндер жасау (мысалы, қардан шағын адам, жануар немесе пішіндер). Тәжірибе: Балалар қарды пішіндерге кесу және жинау арқылы шығармашылықтарын білдіреді. Нұсқаулық: "Қардан	Серуен картотекасы №12 Қарды бақылау Мақсаты: Балаларды қардың қасиеттерімен таныстыру. Бақылау барысы: Қарды алақандарымен ұстап, оның суық екенін сезіну. Қарды қысу арқылы пішін жасау, оның жұмсақ әрі жеңіл екенін байқау. Қардың жер бетін қалай жауып жатқанын және оның ақ түске боялғанын талқылау. "Қарға із салу" Мақсаты: Балалардың моторикасын және	Серуен картотекасы №13 Бақылау: Қар үстіндегі күн сәулесінің жарқырауы Қардың күн сәулесінде қалай жарқырайтынын байқау. Еңбек әрекеті: Құстарға арналған орын дайындау Балалар қарды тазалап, құстарға арналған жем салғышты орнатады. Қысқы ойын: «Қар астындағы затты тап» Балалар қар астына жасырылған заттарды іздейді. Тәжірибе: «Қарды қысып көру» Балалар қарды қолмен	Серуен картотекасы №14 Қысқы табиғатқа қатысты әндер мен ойындар Мақсаты: Қысқы табиғатқа қатысты әндер айтып, балалардың көңіл-күйін көтеру. Іс-шара: Қысқы табиғат туралы балаларға арналған әндер айту. Қардың, мұздың, аяздың тақырыбында әндер айтып, серуен кезінде бірге билеу. Тәжірибе: Балалар әндер мен билер арқылы қысқы табиғаттың қуанышын сезінеді және бірлесіп әрекет етуді үйренеді.	Серуен картотекасы №15 Бақылау: Ауа райының өзгеруі Балалармен бірге ауа райын бақылап, қарлы, бұлтты немесе желді күннің ерекшелігін талдау. Еңбек әрекеті: Қармен ойнау алаңын сәндеу Балалар қарды арнайы пішіндерге келтіріп, оны әдемілеуге қатысады. Қысқы ойын: «Қардан көпір салу» Балалар бірге қарды пайдаланып, шағын көпір жасайды. Тәжірибе: «Қардың түсін өзгерту»

	<p>қандай пішін жасай аласың?</p> <p>(Экологиялық мәдениет дағдысы Қоршаған ортамен таныстыру зерттеу іс-әрекеті)</p>	<p>шығармашылық қабілеттерін дамыту.</p> <p>Ойын барысы: Балалар қар бетіне аяқпен, қолмен немесе таяқшалармен әртүрлі іздер салады.</p> <p>Тәрбиеші іздерді сипаттауды немесе қандай пішін екенін айтуды сұрайды: "Бұл қандай із?", "Қай жануардың ізіне ұқсайды?".</p> <p>Ойынның соңында ең ерекше іздерді бірге талқылайды.</p> <p>(Экологиялық мәдениет дағдысы Қоршаған ортамен таныстыру сурет салу)</p>	<p>қысып, оның қандай пішінге айналатынын тексереді.</p> <p>(Саяхат ойын, Экологиялық мәдениет дағдысы Қоршаған ортамен таныстыру, еңбекке баулу)</p>	<p>Нұсқаулық: "Қар мен аяз туралы ән айтайық! Би билейік!"</p> <p>(Саяхат ойын, Экологиялық мәдениет дағдысы Қоршаған ортамен таныстыру, еңбекке баулу)</p>	<p>Қарға түрлі-түсті бояу қосып, оның түсін өзгертуді бақылау.</p> <p>(Өңгіме ойын Экологиялық мәдениет дағдысы Қоршаған ортамен таныстыру)</p>
<p>Серуеннен оралу 11.40-12.00</p>	<p>Даладан топқа кірерде балаларды бір бірінің артынан реттілікпен жүруді дағдыландыру Кір киімдерді тәрбиешіге ескертіп ауыстыру , қолдарын көпіршітіп жуу Жеке гигиенаны сақтауға баулу</p>	<p>Даладан топқа кірерде балаларды бір бірінің артынан реттілікпен жүруді дағдыландыру Дербестікке дағдыландыруға, сөздік қорды балалардың киімдерінің, аяқ киімдерінің атауларымен</p>	<p>Даладан топқа кірерде балаларды бір бірінің артынан реттілікпен жүруді дағдыландыру Өзіне қызмет көрсетуге, өздігінен реттілікпен шешінуді үйрету, киімдерін шкафтарға салуға, , оларды</p>	<p>Даладан топқа кірерде балаларды бір бірінің артынан реттілікпен жүруді дағдыландыру Кір киімдерді тәрбиешіге ескертіп ауыстыру , қолдарын көпіршітіп жуу Жеке гигиенаны сақтауға баулу</p>	<p>Даладан топқа кірерде балаларды бір бірінің артынан реттілікпен жүруді дағдыландыру Өзіне қызмет көрсетуге, өздігінен реттілікпен шешінуді үйрету, киімдерін шкафтарға салуға, , оларды</p>

		байытуға Өзіне-өзі қызмет ету дағдысын қалыптастыру	мейірімділікке, бір-біріне көмектесуге баулу Өзіне-өзі қызмет ету дағдысын қалыптастыру		мейірімділікке, бір-біріне көмектесуге баулу Өзіне –өзі қызмет етуге баулу
Түскі ас 12.00-12.30	Балаларды тамақтанар алдында қол жууға үйрету. Әр баланың өз орамалдарымен қолды сүртуін талап ету. Балаларға: Ас ішкеннен кейін алғыс айтуға үйрету ("Рақмет"). Тамақтан соң қолын сүрту және ыдысын жинастыруға көмектесу. Кесте бойынша кезекшілікті орындау	Балаларды тамақтанар алдында қол жууға үйрету. Әр баланың өз орамалдарымен қолды сүртуін талап ету. Балаларға үстелдегі тағамдарды атап, олардың түр-түсін, пішінін және дәмін сипаттау. Кесте бойынша кезекшілікті орындау (мәдени-гигиеналық дағдылар, өзіне-өзі қызмет ету)	Балаларды тамақтанар алдында қол жууға үйрету. Әр баланың өз орамалдарымен қолды сүртуін талап ету. Балаларды қасықпен тамақ жеуге, майды нанға жағуға үйрету. Әр бала өз ыдысын дұрыс пайдалануды үйренеді. Кесте бойынша кезекшілікті орындау (мәдени-гигиеналық дағдылар, өзіне-өзі қызмет ету)	Балаларды тамақтанар алдында қол жууға үйрету. Әр баланың өз орамалдарымен қолды сүртуін талап ету. Балаларға: Ас ішкеннен кейін алғыс айтуға үйрету ("Рақмет"). Тамақтан соң қолын сүрту және ыдысын жинастыруға көмектесу. Кесте бойынша кезекшілікті орындау (мәдени-гигиеналық дағдылар, өзіне-өзі қызмет ету)	Балаларды тамақтанар алдында қол жууға үйрету. Әр баланың өз орамалдарымен қолды сүртуін талап ету. Балаларға: Үстелді таза ұстау. Төгіліп қалған тамақты сүртуге көмектесу. Балалардан алдарына қойылған тағамның атын сұрау, дұрыс тамақтану туралы мәлімет беру. Кесте бойынша кезекшілікті орындау (мәдени-гигиеналық дағдылар, өзіне-өзі қызмет ету)

<p>Күндізгі ұйқы 12.30-15.00</p>	<p>Балаларға өздігінен киімдерін шешіп, ұйықтар алдындағы киімдерін киюге дағдыландыру Ұйықтар алдында балаларға кітап оқу (өзіне-өзі қызмет ету дағдылары, тыңдау дағдысын қалыптастыру)</p>	<p>Балаларға өздігінен киімдерін шешіп, ұйықтар алдындағы киімдерін киюге дағдыландыру Балалар ұйықтайтын бөлмені алдын-ала желдету ұйықтар алдында балаларға кітап оқу (өзіне-өзі қызмет ету дағдылары, тыңдау дағдысын қалыптастыру)</p>	<p>Балаларға өздігінен киімдерін шешіп, ұйықтар алдындағы киімдерін киюге дағдыландыру Ұйықтар алдында балаларға кітап оқу Аудио ертегі қосу (өзіне-өзі қызмет ету дағдылары, тыңдау дағдысын қалыптастыру)</p>	<p>Балаларға өздігінен киімдерін шешіп, ұйықтар алдындағы киімдерін киюге дағдыландыру Балалар ұйықтайтын бөлмені алдын-ала желдету Бесік жырын айту (өзіне-өзі қызмет ету дағдылары, музыка)</p>	<p>Балаларға өздігінен киімдерін шешіп, ұйықтар алдындағы киімдерін киюге дағдыландыру Ұйықтар алдында балаларға кітап оқу (өзіне-өзі қызмет ету дағдылары, тыңдау дағдысын қалыптастыру)</p>
<p>Ұйқыдан ояту, сауықтыру шаралары 15.00-15.30</p>	<p>Жағымды музыкамен біртіндеп ояту; - қолдар мен аяқтарды керу, созу, көтеріп, түсіруге жаттығулар, Көз жаттығуларын жасау «Денсаулық жолдарымен жүргізу» Түйіршікті, усақ және ірі моншақты жолдар</p>	<p>Құстардың шырылын еліктейтін дыбыстар немесе табиғи музыка қосу. Бала оянғаннан кейін, төсекте отырып, жеңіл созылу жаттығуларын жасау. «Денсаулық жолдарымен жүргізу» Жұмсақ және қатты жолдар</p>	<p>Балалармен бірге терең тыныс алу және дем шығару жаттығуларын жасау тыныс алу жаттығулары: Мұрын арқылы терең тыныс алу және ауыз арқылы жай шығару. «Денсаулық жолдарымен жүргізу» құмды жолдар</p>	<p>Жағымды музыкамен біртіндеп ояту; - қолдар мен аяқтарды керу, созу, көтеріп, түсіруге жаттығулар, Көз жаттығуларын жасау «Денсаулық жолдарымен жүргізу» Түйіршікті, усақ және ірі моншақты жолдар</p>	<p>Жалпақ табандылықтың алдын алу мақсатында «Денсаулық жолдарымен жүргізу» Жұмсақ және қатты жолдар</p>
<p>Бесін ас 15.30-16.00</p>	<p>Балаларды тамақтанар алдында қол жууға үйрету. Әр баланың өз орамалдарымен қолды сүртуін талап ету.</p>	<p>Балаларды тамақтанар алдында қол жууға үйрету. Әр баланың өз орамалдарымен қолды сүртуін талап ету.</p>	<p>Балаларды тамақтанар алдында қол жууға үйрету. Әр баланың өз орамалдарымен қолды сүртуін талап ету.</p>	<p>Балаларды тамақтанар алдында қол жууға үйрету. Әр баланың өз орамалдарымен қолды сүртуін талап ету.</p>	<p>Балаларды тамақтанар алдында қол жууға үйрету. Әр баланың өз орамалдарымен қолды сүртуін талап ету.</p>

	<p>Балаларға: Үстелді таза ұстау. Төгіліп қалған тамақты сүртуге көмектесу. Балалардан алдарына қойылған тағамның атын сұрау, дұрыс тамақтану туралы мәлімет беру Кесте бойынша кезекшілікті орындау</p> <p>(мәдени-гигиеналық дағдылар, өзіне-өзі қызмет ету)</p>	<p>Балаларға үстелдегі тағамдарды атап, олардың түр-түсін, пішінін және дәмін сипаттау. Кесте бойынша кезекшілікті орындау (мәдени-гигиеналық дағдылар, өзіне-өзі қызмет ету)</p>	<p>Балаларды қасықпен тамақ жеуге, майды нанға жағуға үйрету. Әр бала өз ыдысын дұрыс пайдалануды үйренеді.</p> <p>Кесте бойынша кезекшілікті орындау (мәдени-гигиеналық дағдылар, өзіне-өзі қызмет ету)</p>	<p>Балаларға: Ас ішкеннен кейін алғыс айтуға үйрету ("Рақмет"). Тамақтан соң қолын сүрту және ыдысын жинастыруға көмектесу. Кесте бойынша кезекшілікті орындау</p> <p>(мәдени-гигиеналық дағдылар, өзіне-өзі қызмет ету)</p>	<p>Балаларға: Үстелді таза ұстау. Төгіліп қалған тамақты сүртуге көмектесу. Балалардан алдарына қойылған тағамның атын сұрау, дұрыс тамақтану туралы мәлімет беру Кесте бойынша кезекшілікті орындау</p> <p>(мәдени-гигиеналық дағдылар, өзіне-өзі қызмет ету)</p>
<p>Балалардың дербес әрекеті (қимылдық ұлттық, сюжеттік-рөлдік, үстел үсті-баспа, тағы басқа ойындар, кітап оқу, бейнелеу) 16.00-16.35</p>	<p>"Ормандағы сиқырлы санақ" Мақсаты: Балаларды санау, топтау және салыстыру дағдыларын дамыту. Көркем әдебиет: "Түлкі мен қоян" ертегісі Математика: 1-ден 5-ке дейін санау, артық-кем ұғымдары Ойын барысы: Балаларға ертегі оқылады. Балалар ертегі кейіпкерлерінің санына</p>	<p>"Қарлығаштың құйрығы неге айыр?" Мақсаты: Балаларды ұзын-қысқа, кең-тар ұғымдарымен таныстыру. Көркем әдебиет: "Қарлығаш пен дәуіт" ертегісі Математика: Ұзын-қысқа, кең-тар, салыстыру Ойын барысы: Балаларға ертегі оқылады. "Қарлығаштың құйрығы ұзын ба, дәуіттің денесі ұзын ба?" деген сұрақтарға жауап іздейді.</p>	<p>"Аю мен аралар" Мақсаты: Балаларды санауға, кеңістікте бағдарлауға үйрету. Көркем әдебиет: "Аю мен ара" Математика: Жоғары-төмен, алыс-жақын ұғымдары Ойын барысы: Балаларға ертегі оқылады. Балалар аюдың қайда тұрғанын анықтайды (жоғарыда – ағаштағы ұя, төменде – жерде тұрған аю).</p>	<p>"Қасқыр мен жеті лақ" Мақсаты: Балаларды санап, теңдік және теңсіздік ұғымдарын меңгеруге үйрету. Көркем әдебиет: "Қасқыр мен жеті лақ" Математика: Теңдік және теңсіздік Ойын барысы: Балаларға ертегі оқылады. Лақтардың саны есептеліп, қасқырдың олардан аз немесе көп екенін анықтайды.</p>	<p>"Үйшік" Мақсаты: Балалардың геометриялық пішіндер туралы түсініктерін дамыту. Көркем әдебиет: "Үйшік" Математика: Геометриялық пішіндерді салыстыру Ойын барысы: Балаларға "Үйшік" ертегісі оқылады. Балалар ертегі кейіпкерлері тұратын үйдің қандай пішінде екенін анықтайды. "Үйшік құрастырайық"</p>

	<p>назар аударады (1 түлкі, 1 коян, 3 ағаш, 2 саңырауқұлақ). "Қайсысы көп? Қайсысы аз?" ойыны арқылы салыстыру жүргізіледі. Өртүрлі түсті және өлшемді ойыншықтарды пайдаланып, балалар оларды топтастырады.</p> <p>Көркем әдебиет Математика негізі, ұлттық құндылықты дамыту</p>	<p>Балалар заттарды ұзындығына қарай орналастырып, салыстырады. "Ұзындау-қысқалау" ойыны арқылы балалар заттарды бір-бірімен салыстырып, сипаттайды.</p> <p>Көркем әдебиет Математика негізі, ұлттық құндылықты дамыту, сөздік қорды дамыту</p>	<p>"Аюға бал алуға көмектесейік" ойыны арқылы балалар аралардың санын санап, оларды орындарына орналастырады. Балалар бал құмыраларын үлкеннен кішіге қарай орналастырады.</p> <p>Көркем әдебиет Математика негізі, ұлттық құндылықты дамыту, сөздік қорды дамыту</p>	<p>"Кім қанша?" ойыны арқылы балалар екі топтағы заттарды теңестіреді. "Кімнің саны артық, кімнің саны кем?" сұрағы арқылы теңдік пен теңсіздік ұғымдары түсіндіріледі.</p> <p>Көркем әдебиет Математика негізі, ұлттық құндылықты дамыту, сөздік қорды дамыту</p>	<p>ойыны арқылы балалар үшбұрыштан – шатыр, төртбұрыштан – қабырғалар, шеңберден – терезе жасайды. Пішіндерді түстеріне және өлшемдеріне қарай топтастыру арқылы ойын аяқталады.</p> <p>Көркем әдебиет Математика негізі, ұлттық құндылықты дамыту, сөздік қорды дамыту</p>
Балалармен жеке жұмыс	<p>Мониторинг бойынша Аңсар пен Айша Қазына Сурет салу: Баламен бірге түрлі түсті қарындаштармен сурет салу, оның шығармашылық ойлауын дамыту. Мүсіндеу: Сазбалшық немесе ермексаздан фигуралар жасау арқылы баланың қол моторикасын және қиялын дамыту. Құрастыру: Конструктор</p>	<p>Мониторинг бойынша Аңсар пен Айша Қазына Логикалық ойындар: Баламен бірге логикалық тапсырмаларды орындау, пазлдар мен құрастыру ойындарын ойнау. Сандық тапсырмалар: Сандық тапсырмаларды орындау арқылы баланың есептеу дағдыларын дамыту.</p>	<p>Мониторинг бойынша Айша мен Аңсар Рөлдік ойындар: Баламен бірге рөлдік ойындар ойнау, оған басқа балалармен немесе үлкендермен қарым-қатынас жасау дағдыларын дамытуға көмектесу...</p>	<p>Мониторинг бойынша Айша пен Аңсар Қазына Сұрақтар қою: Баламен сұхбаттасып, оған түрлі сұрақтар қойып, жауаптар алу, сөйлеу дағдыларын дамыту</p>	<p>Мониторинг бойынша Айша мен Қазына Аңсар Жеке ойындар: Топтық емес ойындар арқылы баланың басқа балалармен қарым-қатынас жасауын бақылай отырып, оның коммуникациялық дағдыларын дамыту</p>

	ойыншықтарымен жұмыс жасау, қарапайым құрылымдар құрастыру.				
Серуенге дайындық	Балаларды мейірімділікке, бір-біріне көмектесуге баулу олардың сөйлеуін дамыту әр балаға өз киімдерін танып шкафтан алуға дағдыландыру Мемлекеттік тілді меңгерту	Киімдерін сөрелерден ұқыптылықпен алуға, дербестікке дағдыландыру, әр балаға өз киімдерін танып шкафтан алуға дағдыландыру Өзіне-өзі қызмет ету дағдысын қалыптастыру	Сөздік қорды балалардың киімдерінің, аяқ киімдерінің атауларымен байытуға, Мысалы: күртеше, Етік, Қолқап, әр балаға өз киімдерін танып шкафтан алуға дағдыландыру Мемлекеттік тілді меңгерту	Балаларды мейірімділікке, бір-біріне көмектесуге баулу олардың сөйлеуін дамыту әр балаға өз киімдерін танып шкафтан алуға дағдыландыру Мемлекеттік тілді меңгерту	Өздігінен реттілікпен киінуді үйрету Балаларға қысқы табиғаттың ерекшеліктері туралы қысқаша түсінік беру, әр балаға өз киімдерін танып шкафтан алуға дағдыландыру Өзіне-өзі қызмет ету дағдысын қалыптастыру
Серуен 16.35-17.30	Серуен картотекасы №16 Қарды талдау Мақсаты: Қардың құрылымын, қасиеттерін түсіну. Іс-шара: Балалар қарды қолмен ұстап, оны ішіне қарай зерттейді. Олар қардың бөлшектерін көріп, оның қандай құрылымда екенін түсінеді. Тәжірибе: Балалар қардың қандай түсте екенін, оны суға	Серуен картотекасы №17 Қардың астындағы өсімдіктерді бақылау Мақсаты: Қардың астында өсімдіктердің сақталатынын түсіндіру. Бақылау барысы: Қарды тазалап, жердің астындағы шөптерді немесе кішкентай бұталарды қарап көру. Қар өсімдіктерді суықтан қорғап, "жамылғы" қызметін атқаратынын түсіндіру.	Серуен картотекасы №18. Қарды талдау Мақсаты: Қардың құрылымын, қасиеттерін түсіну. Іс-шара: Балалар қарды қолмен ұстап, оны ішіне қарай зерттейді. Олар қардың бөлшектерін көріп, оның қандай құрылымда екенін түсінеді. Тәжірибе: Балалар қардың қандай түсте екенін, оны суға айналдыру үшін қандай жағдай қажет	Серуен картотекасы №19 Желді бақылау Мақсаты: Желдің табиғаттағы рөлін түсіндіру. Бақылау барысы: Желді сезіну үшін балаларды сыртта жүгірту. Желдің қарды ұшырып, ағаштардың бұтақтарын қозғалтуын бақылау. Желдің күші қатты ма, әлде жай ма екенін талқылау.	Серуен картотекасы №20 Қысқы желдің әсері Желдің қарды қалай ұшыратынын және оның салқын екенін түсіндіру. Еңбек әрекеті: Шаналарды тазалау Балалар шаналарды қардан тазартып, дайындық жасайды. Қысқы ойын: «Қарлы нысана» Қардан шар жасап, белгіленген нысанаға лақтыру ойыны өткізіледі.

	<p>айналдыру үшін қандай жағдай қажет екенін біледі.</p> <p>Нұсқаулық: "Қардың түстері қандай? Оны қолмен ұстап көр! Қарды суға айналдыру үшін не керек?"</p> <p>(Еңбекке баулу ,коммуникативтік, танымдық дағдыларды дамыту</p>	<p>"Қардан кім тезірек қар лақтырады?"</p> <p>Мақсаты: Балалардың дене шынықтыру қабілеттерін дамыту, шапшандыққа баулу.</p> <p>Ойынның барысы: Балаларға қарды қолмен немесе күрекшемен алып, белгілі бір межеге (жалауша немесе белгіленген сызық) лақтыру ұсынылады. Кімнің қарды алысқа лақтырғаны немесе белгіге дәл тигізгені бағаланады.</p> <p>(Еңбекке баулу коммуникативтік, танымдық дағдыларды дамыту</p>	<p>екенін біледі.</p> <p>Нұсқаулық: "Қардың түстері қандай? Оны қолмен ұстап көр! Қарды суға айналдыру үшін не керек?"</p> <p>(Еңбекке баулу ,коммуникативтік, танымдық дағдыларды дамыту</p>	<p>"Қар ұясына секіру"</p> <p>Мақсаты: Қозғалыс белсенділігін дамыту, үйлесімділік пен шапшандықты арттыру. Ойынның барысы: Балаларға қарда бірнеше шеңбер (ұя) салу ұсынылады. Балалар бір шеңберден екіншісіне секіріп өтуі керек. Ойынның қиындығын арттыру үшін шеңберлерді бір-бірінен алшақ орналастыруға болады.</p> <p>(Еңбекке баулу коммуникативтік, танымдық дағдыларды дамыту, қоршаған ортамен таныстыру</p>	<p>Тәжірибе: «Мұздың жылтырлығы»</p> <p>Балалар мұзды жарыққа жақындатып, оның жылтыр бетін зерттейді.</p> <p>(Еңбекке баулу ,коммуникативтік, танымдық дағдыларды дамыту , қоршаған ортамен таныстыру</p>
--	--	---	---	---	--

<p>Серуеннен оралу 17.30-17.50</p>	<p>Даладан топқа кірерде балаларды бір бірінің артынан реттілікпен жүруді дағдыландыру Кір киімдерді тәрбиешіге ескертіп ауыстыру , қолдарын көпіршітіп жуу Жеке гигиенаны сақтауға баулу</p>	<p>Даладан топқа кірерде балаларды бір бірінің артынан реттілікпен жүруді дағдыландыру Дербестікке дағдыландыруға, сөздік қорды балалардың киімдерінің, аяқ киімдерінің атауларымен байытуға Өзіне-өзі қызмет ету дағдысын қалыптастыту</p>	<p>Даладан топқа кірерде балаларды бір бірінің артынан реттілікпен жүруді дағдыландыру Өзіне қызмет көрсетуге, өздігінен реттілікпен шешінуді үйрету, киімдерін шкафтарға салуға, , оларды мейірімділікке, бір-біріне көмектесуге баулу Өзіне-өзі қызмет ету дағдысын қалыптастыту</p>	<p>Даладан топқа кірерде балаларды бір бірінің артынан реттілікпен жүруді дағдыландыру Кір киімдерді тәрбиешіге ескертіп ауыстыру , қолдарын көпіршітіп жуу Жеке гигиенаны сақтауға баулу</p>	<p>Даладан топқа кірерде балаларды бір бірінің артынан реттілікпен жүруді дағдыландыру Өзіне қызмет көрсетуге, өздігінен реттілікпен шешінуді үйрету, киімдерін шкафтарға салуға, , оларды мейірімділікке, бір-біріне көмектесуге баулу Өзіне –өзі қызмет етуге баулу</p>
<p>Балалардың үйге қайтуы</p>	<p>Ата аналармен балалардың бүгінгі іс-әрекеттері туралы әңгімелесу.</p>	<p>Ата –аналармен балалардың тазалықтары жайлы әңгімелесу Балалардың тәрбиешіден сұранып үйге қайтуы.</p>	<p>Ата аналармен балалардың бүгінгі іс-әрекеттері туралы әңгімелесу.</p>	<p>Ата-аналарға балалардың жеке бас гигиенасына назар аудару керектігін ескерту.Балалардың тәрбиешіден сұранып үйге қайтуы.</p>	<p>Балалардың денсаулығы жайлы әңгімелесу Тәрбиеші ата-аналарға баланың күнін қалай өткізетіні туралы қысқаша ақпарат береді.</p>

Тексерілді әдіскер:



Алиева К.

ТӘРБИЕЛЕУ-БІЛІМ БЕРУ ПРОЦЕСІНІҢ ЦИКЛОГРАММАСЫ

Білім беру ұйымы :«Айгөлек»бөбекжай-бақшасы МКҚК

Топ: «Қарлығаш» ересек топ
 Балалардың жасы: 4 жастан
 Жоспардың құрылу кезеңі: 17.02 -21.02.2025ж.
 2024-2025 оқу жылы
 Педагогтың аты-жөні: Усербаева Г. Абдимусаева Б.

Ақпан 3-апта

Күн тәртібі	Дүйсенбі 17.02.2025	Сейсенбі 18.02.2025	Сәрсенбі 19.02.2025	Бейсенбі 20.02.2025	Жұма 21.02.2025
Балаларды қабылдау 08.00-08.30	Сәлемдесу Әр баланы есіктің алдында күлімдеп қарсы алу, ата-анасымен амандасу. Медбике тексеруі ҚРГимн орындау «Күй күмбірі» - балалардың музыканы эмоционады қабылдауды, түсінуді, қадірлей білуді қалыптастыру, ұлттық мәдениетке қызығушылықты арттыру	Сәлемдесу Балаларды әсем әуенмен,көтеріңкі көңіл күймен қарсы алу Медбике тексеруі «Күй күмбірі» - балалардың музыканы эмоционады қабылдауды, түсінуді, қадірлей білуді қалыптастыру, ұлттық мәдениетке қызығушылықты арттыру	Сәлемдесу Әр балаға ерекше көңіл бөліп, «Қайырлы таң! Бүгін күн қандай тамаша!» деп жылы сөз айту. Медбике тексеруі «Күй күмбірі» - балалардың музыканы эмоционады қабылдауды, түсінуді, қадірлей білуді қалыптастыру, ұлттық мәдениетке қызығушылықты арттыру	Сәлемдесу Жұмсақ, көңілді музыка қою арқылы баланың көңіл-күйін көтеру. Медбике тексеруі «Күй күмбірі» - балалардың музыканы эмоционады қабылдауды, түсінуді, қадірлей білуді қалыптастыру, ұлттық мәдениетке қызығушылықты арттыру	Сәлемдесу Жақсы көңіл күй тілеу, Топқа балалар келген кезде балаларды реттілікпен шешінуге, киімдерін шкафқа жинап қоюды үйрету. Медбике тексеруі «Күй күмбірі» - балалардың музыканы эмоционады қабылдауды, түсінуді, қадірлей білуді қалыптастыру, ұлттық мәдениетке қызығушылықты арттыру
Ата-аналармен немесе баланың басқада заңды өкілдерімен әңгімелесу, кеңес беру	Ата-аналармен әңгіме: "Балаңыздың денсаулығын сақтау және нығайту" Мақсаты: Бала денсаулығын нығайту	Ата-анаға кеңес: "Балаға стрессті басқаруды үйрету" Мақсаты: Балаңыздың стресстік жағдайлармен қалай	Психологтың кеңесі: "Балаңыздың әлеуметтік дағдыларын дамыту" Мақсаты: Баланы басқа балалармен қарым-қатынас орнатуға	Ата-аналармен әңгіме: "Балаға өз-өзіне сенімді болуды үйрету" Мақсаты: Балаға сенімділік пен өзін-өзі бағалау	Ата –аналармен әңгіме: "Баланың шығармашылық қабілеттерін дамыту" Мақсаты: Шығармашылық қабілеттерді дамытуға

	<p>үшін пайдалы әдеттерді қалыптастыру.</p> <p>Балаға дұрыс тамақтану мен дене шынықтыру дағдыларын үйрету.</p> <p>Талқыланатын мәселелер: Балаңызға пайдалы әрі дұрыс тамақтану әдеттерін қалай қалыптастыру.</p> <p>Қозғалыс ойындарының денсаулыққа әсері.</p> <p>Салауатты өмір салтын үйрету.</p>	<p>күресуін үйрету.</p> <p>Эмоциялық тұрақтылықты дамытуға көмек көрсету.</p> <p>Талқыланатын мәселелер: Стрестік жағдайларды болдырмау және балаға стресс жағдайларын жеңуге көмектесу жолдары.</p> <p>Балаға тыныштықты сақтауды үйрету.</p> <p>Эмоциялық сауықтыру әдістері.</p>	<p>үйрету.</p> <p>Әлеуметтік дағдыларды дамыту.</p> <p>Талқыланатын мәселелер: Баланың топтық ойындарға қатысуы.</p> <p>Достық қарым-қатынасты қалыптастыру.</p> <p>Балалар арасындағы қақтығыстарды шешу дағдыларын дамыту.</p>	<p>дағдыларын қалыптастыру.</p> <p>Балаға өз мүмкіндіктерін тануға көмектесу.</p> <p>Талқыланатын мәселелер: Баланың өз мүмкіндіктерін бағалау және өз күшіне сену.</p> <p>Балаға мақсат қою және оған жету жолдарын көрсету.</p> <p>Табыстарды мадақтау мен баланың күш-жігерін бағалау.</p>	<p>көмектесу.</p> <p>Балаға түрлі шығармашылық әдістерді қолдануға мүмкіндік беру.</p> <p>Талқыланатын мәселелер: Балаға сурет салу, мүсіндеу және құрастыру арқылы өзін білдіруге мүмкіндік беру.</p> <p>Шығармашылық дағдыларды қалыптастырудың маңызы.</p> <p>Технология мен өнердің балалар үшін үйлесімді үйлесуі.</p>
<p>Балалардың іс-әрекеті (ойын, танымдық, коммуникативтік, шығармашылық эксперименталдық, еңбек, қимыл, бейнелеу, дербес және басқалары)</p>	<p>"Кім не дейді?"</p> <p>- Міндеті: Жануарлардың дыбыстарын тану және олардың аттарын айтуға үйрету.</p> <p>- Ойын барысы: Балаларға жануарлардың суреттері немесе ойыншықтары көрсетіледі. Тәрбиеші әр жануардың атын атап, оның дыбысын шығарады. Мысалы,</p>	<p>"Табиғатпен танысайық"</p> <p>- Міндеті: Табиғаттың негізгі элементтерімен танысу және оларды дұрыс атауға үйрету.</p> <p>- Ойын барысы: Тәрбиеші балаларға суреттерді көрсетеді немесе табиғат элементтерін көрсетіп (гүлдер, ағаштар, жапырақтар), олардың атын айтады. Балаларға табиғат элементтерін</p>	<p>Менің қолымда не бар?"</p> <p>- Міндеті: Заттарды атау және олар туралы қарапайым сөйлемдер құрау.</p> <p>- Ойын барысы: Тәрбиеші балаларға әртүрлі заттарды (ойыншық, жеміс-жидек, киім т.б.) көрсетеді. Балаларға "Бұл не?" деп сұрақ қояды, ал балалар сол заттың атын айтады. Кейін балаларға қарапайым</p>	<p>"Кім қайда тұрады?"</p> <p>- Міндеті: Жануарлардың мекендерін дұрыс айту және түсіну.</p> <p>- Ойын барысы: Балаларға жануарлардың суреттері немесе ойыншықтары беріледі, және олар қайда тұратыны түсіндіріледі. Мысалы, "Қоян орманда тұрады", "Балық суда жүзеді". Балалар осы</p>	<p>Қарсы сөздерді үйренеміз"</p> <p>- Міндеті: Қарсы мәндес сөздерді үйрену және оларды қолдану.</p> <p>- Ойын барысы: Балаларға қарама-қарсы сипаттағы заттар немесе суреттер көрсетіледі. Мысалы, үлкен-кіші, биік-аласа, жылы-суық. Балаларға мысал келтіріледі: "Бұл – үлкен аю, ал мынау – кішкентай</p>

	<p>"Мынау – сиыр. Сиыр "му-му" дейді". Балалар жануардың атын қайталап, оның дыбысын салады. Бұл жаттығу балалардың есте сақтау қабілетін және сөздік қорын дамытады. Сөйлеуді дамыту және көркем әдебиет, қоршаған ортамен таныстыру іс-әрекеті</p>	<p>сипаттау және олардың атауларын қайталау ұсынылады. Мысалы, "Бұл – ағаш. Ағаштың жапырақтары бар". Сөйлеуді дамыту және көркем әдебиет, қоршаған ортамен таныстыру іс-әрекеті</p>	<p>сөйлемдер құрауға көмектесу ұсынылады. Мысалы, "Бұл – алма. Алма дәмді". Сөйлеуді дамыту және көркем әдебиет, қоршаған ортамен таныстыру іс-әрекеті</p>	<p>жануарларды өз орындарына орналастырып, "Қоян орманда", "Балық суда" деп сөйлем құрайды. Сөйлеуді дамыту және көркем әдебиет, қоршаған ортамен таныстыру іс-әрекеті</p>	<p>аю". Балалар заттарды атап, олардың айырмашылығын түсіндіреді. Сөйлеуді дамыту және көркем әдебиет, қоршаған ортамен таныстыру іс-әрекеті</p>
--	--	--	--	--	--

<p>Таңертенгілік жаттығу</p>	<p>Таңғы жаттығу кешені №11 «Қар ұшқындары» (Қимылмен сурет салу) <i>Музыка қосылады.</i> Балалар қолдарын жоғары көтеріп, баяу төмен түсіреді – қар жауады. Қолдарын екі жаққа жайып, айналдырады – қар ұшқындары ұшады. Бір орында тұрып, аяқты бір-біріне соғып, қарды тазалаймыз. Балалар үлкен шеңбер құрып, қолдарын тербелей отырып, қарды ұшырып ойнайды.</p>	<p>Таңғы жаттығу кешені №12 «Қысқы орманда серуен» (Жүгіру жаттығуы) Балалар орман ішінде жүріп келе жатқандай, жайлап жүреді. «Қоян секілді секіру» – екі аяқпен жеңіл секіреді. «Қасқырша жүру» – ақырын жүреді. «Қарды аттап өту» – аяқты жоғары көтеріп, қардан өту жаттығуы. Бір орында тоқтап, тыныс алады – қысқы орманда тынығу.</p>	<p>Таңғы жаттығу кешені №13 «Мұз үстімен сырғанау» (Тепе-теңдік жаттығуы) Балалар бір-біріне жақын тұрады. Алдымен бір қолымен бір жерден ұстап, бір аяқпен тұрып, мұз үстінде баланс сақтайды. Қолдарын жоғары көтеріп, екі қолмен дәл солай ұстап, бір аяғымен тұрғанда мұз үстінде сырғанау қимылы жасалады. Балалар әртүрлі бағытта айнала жүріп, мұз үстінде сырғанағандай қимыл жасайды</p>	<p>Таңғы жаттығу кешені №14 «Шанамен жарыс» (Жүгіру жаттығуы) Балалар екі топқа бөлінеді. «Шанамен жарыс» – шананы сүйретіп, алдын ала белгіленген орынға дейін жүгіріп бару керек. «Шанамен сырғанау» – балалар шаналарымен жүріп, әртүрлі бағытта қозғалады. Жарыс кезінде әр бала өз кезегінде шана сүйреп, белгіленген орынға жетуге тырысады.</p>	<p>Таңғы жаттығу кешені №15 «Аяз атаға көмек көрсету» (Қимыл-қозғалыс жаттығуы) Балаларға қысқы киімдер (қолғап, мата бөліктері) беріледі. «Қолғап киеміз» – қолды алдыға созып, қолғап кию қимылын жасайды. «Шарф байлау» – иыққа шарфты байлау жаттығуын жасайды. «Қалпақ киеміз» – басына қалпақ киіп, айналады. Балалардан Аяз атаға көмектесу үшін қысқы киімдерді дұрыстап киюін сұрайды.</p>
<p>Таңғы ас 08.30-09.30</p>	<p>Балаларды тамақтанар алдында қол жууға үйрету. Әр баланың өз орамалдарымен қолды сүртуін талап ету. "Қолды қалай жуамыз?" сұрағын қойып, әрекеттерін бақылау. "Сабынды алып жақ,</p>	<p>Балаларды тамақтанар алдында қол жууға үйрету. Әр баланың өз орамалдарымен қолды сүртуін талап ету. Балаларға үстелдегі тағамдарды атап, олардың түр-түсін, пішінін және дәмін сипаттау.</p>	<p>Балаларды тамақтанар алдында қол жууға үйрету. Әр баланың өз орамалдарымен қолды сүртуін талап ету. Балаларды қасықпен тамақ жеуге, майды нанға жағуға үйрету. Әр бала өз ыдысын дұрыс</p>	<p>Балаларды тамақтанар алдында қол жууға үйрету. Әр баланың өз орамалдарымен қолды сүртуін талап ету. Балаларға: Ас ішкеннен кейін алғыс айтуға үйрету ("Рақмет"). Тамақтан соң қолын</p>	<p>Балаларды тамақтанар алдында қол жууға үйрету. Әр баланың өз орамалдарымен қолды сүртуін талап ету. Балаларға: Үстелді таза ұстау. Төгіліп қалған тамақты сүртуге көмектесу.</p>

	суды ашып шайқайық" (мәдени-гигиеналық дағдылар, өзіне-өзі қызмет ету)	Мысалы: Сүтке піскен Геркулес ботқасы дәмды, май жағылған нан тәтті сүтті тәтті шай (мәдени-гигиеналық дағдылар, өзіне-өзі қызмет ету)	пайдалануды үйренеді. (мәдени-гигиеналық дағдылар, өзіне-өзі қызмет ету)	сұрту және ыдысын жинастыруға көмектесу. (мәдени-гигиеналық дағдылар, өзіне-өзі қызмет ету)	Балалардан алдарына қойылған тағамның атын сұрау, дұрыс тамақтану туралы мәлімет беру (мәдени-гигиеналық дағдылар, өзіне-өзі қызмет ету)
Ұйымдастырылған іс-әрекетті өткізуге дайындық ҰІӨ 09.30-10.00	Добым, добым домалақ (екі қолынды айналдыру) Тоқтамайсын домалап (тезірек екі қолды айналдыру) Үстел үстін бүлдірдің (көлымен үстел үстін көрсету) Тәрелкені сындырдың (екі қол алақанымен тарелкені жасау, екі жаққа жылдам шашу) Тентек болып кеттің деп(Сұқ саусақпен ескерту) Тұрмын сені тепкім кеп (екі қол белде, оң аяқпен тебу)	Барлық орталықтарды балалар әрекетіне қажетті заттар мен материалдармен толықтыру "Жолда жүрсек сақ боламыз" Мақсаты: Қарапайым жол ережелерін түсіндіру. Ойын барысы: Ойыншық машиналармен ойнау кезінде балаларға жолда тек жаяу жүргінші жолымен жүруді, көшені тек белгіленген орыннан кесіп өтуді үйрету.	Ұйымдастырылған іс-әрекетке дайындық жасау, көрнекіліктерді дайындау, видео түсіндірмелер дайындау қарапайым сөйлемдерді қайталайды). "Судың қаншасы жеткілікті?" Мақсаты: Суды үнемдеуді және артық кетірмеуді үйрету. Ойын барысы: Балалар өсімдіктерге немесе ойыншықтарға су құйып отырып, суды тек қажетті мөлшерде қолдануды үйренеді. Суды артық қолданбауды, бір ыдысты толтырмауды бақылап отыру.	Барлық орталықтарды балалар әрекетіне қажетті заттар мен материалдармен толықтыру "Қай жерде қауіпті?" Мақсаты: Қауіпсіздік ережелерін үйрету. Ойын барысы: Бөлмедегі қауіпті заттарды (өткір немесе қатты заттар) көрсетіп, баланың олардан алыс болу керектігін түсіндіру. Әр затқа қарап, "бұл қауіпті, оны ұстамаймыз" деп айтып отыру.	Іс-әрекетке қажетті құралдарды дағдыларға қарай дайындау Өнегелі минут "Басқаға зиян тигізбе" Мақсаты: Басқа балалармен қауіпсіз ойнауды үйрену. Ойын барысы: Балаларға ойыншықтармен ойнау кезінде абай болу қажеттігін түсіндіру. Мысалы, "Жұмсақ ойыншықтарды лақтырсақ болады, ал қатты заттарды лақтырмаймыз" дегендей нұсқаулар беру.

<p>Кестеге сәйкес ҮІӨ 10.00-10.35</p>	<p>Дене тәрбиесі денсаулықты сақтау Мақсаты: Балаларды физикалық жаттығулар мен денсаулықты қорғау дағдыларына үйрету. Жаттығулар: Құмырсқа жолымен жүру: Балаларға әртүрлі жолдармен жүруді ұсыну: бір аяқты көтеріп, екінші аяғын созып, жорғалап жүру. Бұл жаттығу баланың денесін нығайтады және қимыл үйлесімділігін арттырады. Тыныс алу жаттығулары: Балаларға терең дем алып, демді ұзақ шығару арқылы тыныс алу жолдарын шынықтыруды үйрету. Қол мен аяқтың қозғалысын үйлестіру: Қолды алға және артқа созу, аяқты бір уақытта жоғары көтеру арқылы дене үйлесімділігін дамыту. Музыка</p>	<p>Қазақ тілі Сөз тіркесін құрастыру және тілдің грамматикалық құрылымы Мақсаты: Балаларды сөз тіркесін құрастыруға үйрету, тілдің грамматикалық құрылымын дамыту. Жаттығулар: Сөз тіркестерін құрастыру: Балаларға бірнеше сөздер беріп, олардан дұрыс сөз тіркестерін құрастыруды сұрау. Мысалы: «Жақсы көру», «Үлкен үй», «Ақ бұзау». Грамматикалық құрылымды түсіндіру: Балаларға сөйлем құрылымын үйрету. «Мен кітап оқимын», «Қойлар жайылып жүр» деген сияқты сөйлемдерді мысал етіп көрсету. Ойын: «Сөздерді дұрыс реттеу» — балаларға сөздер беріледі, оларды реттеп сөйлем құрауы керек.</p>	<p>Дене тәрбиесі Салауатты өмір салтын насихаттау: Қолды жуу жаттығуы: Балаларды сабынмен қол жууға үйрету. Әр баланың қадамдарын орындауына көмектесу: алдымен қолды сумен жуу, сабынмен жуып, қолды таза сумен шаю. Қимылдың ағзаға пайдасы: Балаларға жаттығулар мен физикалық белсенділіктің денсаулыққа, күш-қуатқа, энергияға қалай әсер ететінін түсіндіру. Бұл олардың денсаулықты сақтау мен салауатты өмір салтына деген қызығушылығын арттырады.</p>	<p>Музыка Ойын музыка және қимылдарды өзгерту Мақсаты: Балаларға музыкалық ойындар арқылы қимылдарды өзгерту мен жаңа ырғақтарға бейімделуді үйрету. Жаттығулар: Ойын музыка: Балаларға музыкалық ойындар ойнату. Әр ойынның өзіне тән қимылдары болады, оларды балалар музыкамен сәйкестендіре отырып орындайды. Мысалы, әннің мәтініне сәйкес қимылдар жасау. Қимылдарды өзгерту: Музыканың әр бөлігінде әртүрлі қимылдарды өзгертуге үйрету. Мысалы, музыка баяу болғанда жүрелеп отыру, жылдам болғанда тұрып секіру.</p>	<p>Дене тәрбиесі Қимылды ойындар мен шынығу Мақсаты: Балалардың қимылдарын әрі қарай дамыту, физикалық белсенділікке деген қызығушылықты арттыру. Жаттығулар: «Ойын алаңы» кедергілер жолы: Әр түрлі қимылдарды қолдана отырып, кедергілер арқылы өту. Арқанның астынан еңбектеу, допты ұру, секіру. Бұл жаттығу баланың дене қимылдарын үйлестіруге ықпал етеді. Құмырсқа сияқты жүру: Балаларда бір аяғын жерден көтеріп, екінші аяғын төмен түсіріп жүру дағдысын дамыту. Қолды ұшып тұрған қалыбымен алға созып жүру. Бұл жаттығу әртүрлі дене бұлшықеттерін жұмыспен қамтуға көмектеседі.</p>
---	--	--	---	---	--

<p>Қимылдарды музыкамен сәйкестендіре отырып, жүрелеп отыру Мақсаты: Музыкаға сәйкес қимылдарды дұрыс орындау дағдыларын дамыту. Жаттығулар: Қимылдарды сәйкестендіру: Балалар музыкаға сәйкес әртүрлі қимылдар жасауға үйренеді. Мысалы, музыканың әр бөлігінде жүрелеп отыру немесе музыкаға сүйене отырып, қимылдарды өзгерту. Қимылды байқау: Музыка тыңдағанда балалар қимылдарды нақты орындауға және оларды сәйкестендіруге үйренеді.</p>				
--	--	--	--	--

Серуенге дайындық	Өздігінен реттілікпен киіну және шешінуді үйрету, жылы күртеше мен қолдарына қолғап кигізу, әр балаға өз киімдерін танып шкафтан алуға дағдыландыру Өзіне-өзі қызмет ету дағдысын қалыптастыру	Киімдерін сөрелерден ұқыптылықпен алуға, дербестікке дағдыландыру, әр балаға өз киімдерін танып шкафтан алуға дағдыландыру Өзіне-өзі қызмет ету дағдысын қалыптастыру	Сөздік қорды балалардың киімдерінің, аяқ киімдерінің атауларымен байытуға, Мысалы: күртеше, Етік, Қолғап, әр балаға өз киімдерін танып шкафтан алуға дағдыландыру Мемлекеттік тілді меңгерту	Балаларды мейірімділікке, бір-біріне көмектесуге баулу олардың сөйлеуін дамыту әр балаға өз киімдерін танып шкафтан алуға дағдыландыру Мемлекеттік тілді меңгерту	Өздігінен реттілікпен киінуді үйрету Балаларға қысқы табиғаттың ерекшеліктері туралы қысқаша түсінік беру, әр балаға өз киімдерін танып шкафтан алуға дағдыландыру Өзіне-өзі қызмет ету дағдысын қалыптастыру
Серуен 10.35-11.40	Серуен картотекасы №21 Қар тазалау (еңбек іс-әрекеті) Қысқы ауа райы және температураны бақылау Мақсаты: Балаларға ауа райы туралы қарапайым түсінік беру. Іс-шара: Балалар қысқы ауа райын бақылап, температураның салқын екенін сезінеді. Балалар әртүрлі сыртқы киімдермен, қолғаптармен тәжірибе жасап, салқындау мен жылылықтың айырмашылығын сезінеді. Тәжірибе: Балалар	Серуен картотекасы №22 Қардан өнер жасау Мақсаты: Балалардың шығармашылық қабілеттерін дамыту және еңбек ету дағдыларын қалыптастыру. Іс-әрекет: Қар мен мұздан әртүрлі шығармашылық заттар жасау (қармен сурет салу, түрлі пішіндер жасау). Тәжірибе: Балалар қарды түрлі түстермен бояп, өз өнерлерін көрсетеді. Нұсқаулық: "Қарды бояп, сурет салып көрейік! Қандай пішіндер жасауға болады?"	Серуен картотекасы №23 Қысқы жануарларды танып-білу Мақсаты: Қысқы жануарларды және олардың өмір сүру ерекшеліктерін түсіндіру. Іс-шара: Балалар қысқы кезеңде өмір сүретін жануарлар туралы біледі (қоян, түлкі, аю, құстар). Оларға жануарлардың қысқа бейімделуін түсіндіру үшін бейнемазмұн немесе кітаптар көрсету. Тәжірибе: Балалар қысқы жануарлар туралы білім алады және олардың қалай өмір сүретіні туралы	Серуен картотекасы №24 Құстарға көмектесу (еңбек және бақылау) Мақсаты: Қыс мезгіліндегі құстарға қамқорлық көрсету арқылы экологиялық мәдениетті дамыту. Іс-әрекет: Балалар алдын ала жасалған жем салғыштарға нанның қокымдары, бидай, дәндер салады. Құстардың жем салғышқа қалай келетінін бақылау. Тапсырма: Балалар құстардың қандай жем жегенін анықтайды.	Серуен картотекасы №25 Мұздың ерекшеліктерін зерттеу (эксперимент және бақылау) Мақсаты: Мұздың қасиеттерін бақылау арқылы қоршаған ортаны зерттеу. Іс-әрекет: Мұздың бетіндегі өрнектерді қарау және олардың қалай пайда болғанын талқылау. Мұзды қолмен ұстап, оның суық әрі тайғақ екенін анықтау. Мұздың бетінде су қалдырып, оның қайта қатуын бақылау. Тапсырма:

	сырттағы ауа райын сезініп, оның қалай әсер ететінін түсінеді. Нұсқаулық: "Сыртта ауа қандай сезімде? Бұл жағдайға қандай киімдер кию керек?" (экологиялық мәдениет, еңбекке баулу, қамқорлық, шығармашылық дағдалырды қалыптастыру)	(Экологиялық мәдениет дағдысы Қоршаған ортамен таныстыру сурет салу)	әңгімелеседі. Нұсқаулық: "Қыс бойы жануарлар қалай тіршілік етеді? Оларды қалай байқауға болады?" (Саяхат ойын, Экологиялық мәдениет дағдысы Қоршаған ортамен таныстыру, еңбекке баулу)	Қорытынды: Балалар құстарды күтіп-баптаудың маңыздылығын түсінеді. (Экологиялық мәдениет дағдысы Қоршаған ортамен таныстыру)	Балалардан «Мұз қалай пайда болады?» деп сұрау. Қорытынды: Балалар мұздың табиғи ерекшеліктерін біледі және оның физикалық қасиеттерін түсінеді. (Әңгіме ойын Экологиялық мәдениет дағдысы Қоршаған ортамен таныстыру)
Серуеннен оралу 11.40-12.00	Даладан топқа кірерде балаларды бір бірінің артынан реттілікпен жүруді дағдыландыру Өзіне қызмет көрсетуге, өздігінен реттілікпен шешінуді үйрету, киімдерін шкафтарға салуға, , оларды мейірімділікке, бір-біріне көмектесуге баулу Өзіне-өзі қызмет ету дағдысын қалыптастыру	Даладан топқа кірерде балаларды бір бірінің артынан реттілікпен жүруді дағдыландыру Дербестікке дағдыландыруға, сөздік қорды балалардың киімдерінің, аяқ киімдерінің атауларымен байытуға Өзіне-өзі қызмет ету дағдысын қалыптастыру	Даладан топқа кірерде балаларды бір бірінің артынан реттілікпен жүруді дағдыландыру Өзіне қызмет көрсетуге, өздігінен реттілікпен шешінуді үйрету, киімдерін шкафтарға салуға, , оларды мейірімділікке, бір-біріне көмектесуге баулу Өзіне-өзі қызмет ету дағдысын қалыптастыру	Даладан топқа кірерде балаларды бір бірінің артынан реттілікпен жүруді дағдыландыру Кір киімдерді тәрбиешіге ескертіп ауыстыру, қолдарын көпіршітіп жуу Жеке гигиенаны сақтауға баулу	Даладан топқа кірерде балаларды бір бірінің артынан реттілікпен жүруді дағдыландыру Өзіне қызмет көрсетуге, өздігінен реттілікпен шешінуді үйрету, киімдерін шкафтарға салуға, , оларды мейірімділікке, бір-біріне көмектесуге баулу Өзіне –өзі қызмет етуге баулу
Түскі ас 12.00-12.30	Балаларды тамақтанар алдында қол жууға үйрету. Әр баланың өз орамалдарымен қолды сүртуін талап ету.	Балаларды тамақтанар алдында қол жууға үйрету. Әр баланың өз орамалдарымен қолды сүртуін талап ету.	Балаларды тамақтанар алдында қол жууға үйрету. Әр баланың өз орамалдарымен қолды сүртуін талап ету.	Балаларды тамақтанар алдында қол жууға үйрету. Әр баланың өз орамалдарымен қолды сүртуін талап ету.	Балаларды тамақтанар алдында қол жууға үйрету. Әр баланың өз орамалдарымен қолды сүртуін талап ету.

	"Қолды қалай жуамыз?" сұрағын қойып, әрекеттерін бақылау. "Сабынды алып жақ, суды ашып шайқайық" Кесте бойынша кезекшілікті орындау (мәдени-гигиеналық дағдылар, өзіне-өзі қызмет ету)	Балаларға үстелдегі тағамдарды атап, олардың түр-түсін, пішінін және дәмін сипаттау. Мысалы: Тауық Сүйек сорпасына піскен кеспе көже дәмді Картоп бұқтырмасы етпен кисель/Свит Сәбіз салаты/ нан пайдалы Кесте бойынша кезекшілікті орындау (мәдени-гигиеналық дағдылар, өзіне-өзі қызмет ету)	Балаларды қасықпен тамақ жеуге, майды нанға жағуға үйрету. Әр бала өз ыдысын дұрыс пайдалануды үйренеді. Кесте бойынша кезекшілікті орындау (мәдени-гигиеналық дағдылар, өзіне-өзі қызмет ету)	Балаларға: Ас ішкеннен кейін алғыс айтуға үйрету ("Рақмет"). Тамақтан соң қолын сүрту және ыдысын жинастыруға көмектесу. Кесте бойынша кезекшілікті орындау (мәдени-гигиеналық дағдылар, өзіне-өзі қызмет ету)	Балаларға: Үстелді таза ұстау. Төгіліп қалған тамақты сүртуге көмектесу. Балалардан алдарына қойылған тағамның атын сұрау, дұрыс тамақтану туралы мәлімет беру Кесте бойынша кезекшілікті орындау (мәдени-гигиеналық дағдылар, өзіне-өзі қызмет ету)
Күндізгі ұйқы 12.30-15.00	Балаларға өздігінен киімдерін шешіп, ұйықтар алдындағы киімдерін киюге дағдыландыру Балалардың тыныш ұйықтауына жағымды жағдай орнату. Тыныштық сақтау. Жәй музыка қою. (өзіне-өзі қызмет ету дағдылары, музыка)	Балаларға өздігінен киімдерін шешіп, ұйықтар алдындағы киімдерін киюге дағдыландыру Балалар ұйықтайтын бөлмені алдын-ала желдету ұйықтар алдында балаларға кітап оқу (өзіне-өзі қызмет ету дағдылары, тыңдау дағдысын қалыптастыру)	Балаларға өздігінен киімдерін шешіп, ұйықтар алдындағы киімдерін киюге дағдыландыру Ұйықтар алдында балаларға кітап оқу Аудио ертегі қосу (өзіне-өзі қызмет ету дағдылары, тыңдау дағдысын қалыптастыру)	Балаларға өздігінен киімдерін шешіп, ұйықтар алдындағы киімдерін киюге дағдыландыру Балалар ұйықтайтын бөлмені алдын-ала желдету Бесік жырын айту (өзіне-өзі қызмет ету дағдылары, музыка)	Балаларға өздігінен киімдерін шешіп, ұйықтар алдындағы киімдерін киюге дағдыландыру Ұйықтар алдында балаларға кітап оқу (өзіне-өзі қызмет ету дағдылары, тыңдау дағдысын қалыптастыру)
Ұйқыдан ояту, сауықтыру	Балаларға қиял әлемін сыйлап, ояруды қызықты	Құстардың шырылын еліктейтін дыбыстар	Балалармен бірге терең тыныс алу және дем	Жағымды музыкамен біртіндеп ояту; - қолдар	Жалпақ табандылықтың алдын алу мақсатында

<p>шаралары 15.00-15.30</p>	<p>ету.Балалардың төсектерінің қасында тұрып, қысқа ертегі айтудан бастау: "Қояндар оянды, орман оянды, енді біздің балаларымыз да оянады!" «Денсаулық жолдарымен жүргізу» Түйіршікті, усақ және ірі моншақты жолдар</p>	<p>немесе табиғи музыка қосу. Бала оянғаннан кейін, төсекте отырып, жеңіл созылу жаттығуларын жасау. «Денсаулық жолдарымен жүргізу» Жұмсақ және қатты жолдар</p>	<p>шығару жаттығуларын жасау тыныс алу жаттығулары:Мұрын арқылы терең тыныс алу және ауыз арқылы жай шығару. «Денсаулық жолдарымен жүргізу» құмды жолдар</p>	<p>мен аяқтарды керу, созу, көтеріп, түсіруге жаттығулар,Көз жаттығуларын жасау «Денсаулық жолдарымен жүргізу» Түйіршікті, усақ және ірі моншақты жолдар</p>	<p>«Денсаулық жолдарымен жүргізу» Жұмсақ және қатты жолдар</p>
<p>Бесін ас 15.30-16.00</p>	<p>Балаларды тамақтанар алдында қол жууға үйрету. Әр баланың өз орамалдарымен қолды сүртуін талап ету. "Қолды қалай жуамыз?" сұрағын қойып, әрекеттерін бақылау. "Сабынды алып жақ, суды ашып шайқайық" Кесте бойынша кезекшілікті орындау (мәдени-гигиеналық дағдылар, өзіне-өзі қызмет ету)</p>	<p>Балаларды тамақтанар алдында қол жууға үйрету. Әр баланың өз орамалдарымен қолды сүртуін талап ету. Балаларға үстелдегі тағамдарды атап, олардың түр-түсін, пішінін және дәмін сипаттау. Кесте бойынша кезекшілікті орындау (мәдени-гигиеналық дағдылар, өзіне-өзі қызмет ету)</p>	<p>Балаларды тамақтанар алдында қол жууға үйрету. Әр баланың өз орамалдарымен қолды сүртуін талап ету. Балаларды қасықпен тамақ жеуге, майды нанға жағуға үйрету. Әр бала өз ыдысын дұрыс пайдалануды үйренеді. Кесте бойынша кезекшілікті орындау (мәдени-гигиеналық дағдылар, өзіне-өзі қызмет ету)</p>	<p>Балаларды тамақтанар алдында қол жууға үйрету. Әр баланың өз орамалдарымен қолды сүртуін талап ету. Балаларға: Ас ішкеннен кейін алғыс айтуға үйрету ("Рақмет"). Тамақтан соң қолын сүрту және ыдысын жинастыруға көмектесу. Кесте бойынша кезекшілікті орындау (мәдени-гигиеналық дағдылар, өзіне-өзі қызмет ету)</p>	<p>Балаларды тамақтанар алдында қол жууға үйрету. Әр баланың өз орамалдарымен қолды сүртуін талап ету. Балаларға: Үстелді таза ұстау. Төгіліп қалған тамақты сүртуге көмектесу. Балалардан алдарына қойылған тағамның атын сұрау, дұрыс тамақтану туралы мәлімет беру Кесте бойынша кезекшілікті орындау (мәдени-гигиеналық дағдылар, өзіне-өзі қызмет ету)</p>

<p>Балалардың дербес әрекеті (қимылдық ұлттық, сюжеттік-рөлдік, үстел үсті-баспа, тағы басқа ойындар, кітап оқу, бейнелеу) 16.00-16.35</p>	<p>"Бауырсақтың сиқырлы жолы" Мақсаты: Балаларды кеңістікте бағдарлай білуге және бағыттарды ажыратуға үйрету. Көркем әдебиет: "Бауырсақ" Математика: Оңға-солға, алға-артқа, жоғары-төмен бағыттары Ойын барысы: Балаларға ертегі оқылады. Балалар бауырсақтың қайда домалап бара жатқанын анықтайды (оңға, солға, алға, артқа). "Бауырсаққа жол көрсетейік" ойыны арқылы балалар бауырсақтың орманнан шығып, әжесі мен атасына қайта оралуына көмектеседі. Балалар үлкен-кіші, ұзын-қысқа ұғымдарын бекітіп, бауырсаққа арналған көпір мен жол жасайды. Математика негізі,</p>	<p>"Шалқанды кім тартады?" Мақсаты: Балаларды заттардың үлкен-кішілігін салыстыруға және реттік санауға үйрету. Көркем әдебиет: "Шалқан" Математика: Үлкен-кіші, бірінші-екінші-үшінші ұғымдары Ойын барысы: Балаларға ертегі оқылады. Балалар шалқанды кім бірінші, кім соңында тартып тұрғанын анықтайды. "Үлкен бе, кіші ме?" ойыны арқылы кейіпкерлердің бойын салыстырады. Балалар өздері шалқан мен кейіпкерлердің суреттерін салып, үлкеннен кішіге қарай орналастырады. Математика негізі, көркем әдебиет Сөздік қорды молайту</p>	<p>"Жеті лақтың үйіндегі пішіндер" Мақсаты: Балаларға пішіндерді ажыратуға, салыстыруға және логикалық ойлауын дамытуға көмектесу. Көркем әдебиет: "Қасқыр мен жеті лақ" Математика: Үшбұрыш, шаршы, дөңгелек, тік төртбұрыш Ойын барысы: Балаларға ертегі оқылады. "Лақтардың үйін табайық" ойыны арқылы балалар әр түрлі геометриялық пішіндерден үй құрастырады. "Қасқырдың ізі" ойыны арқылы балалар жолдағы пішіндерді анықтайды. Балалар "Пішіндерді тап" ойынын ойнап, өз бетінше әртүрлі пішіндерден үйшіктер салады. Математика негізі, көркем әдебиет Сөздік қорды молайту</p>	<p>"Аю мен араның бал жинауы" Мақсаты: Балаларды санауға, салыстыруға және есептер шығаруға үйрету. Көркем әдебиет: "Аю мен аралар" Математика: 1-ден 5-ке дейін санау, қосу-алу Ойын барысы: Балаларға ертегі оқылады. "Аю бал жинайды" ойыны арқылы балалар құмырадағы балдың санын есептейді. "Қанша қалды?" ойыны арқылы балалар қасқыр, түлкі, қоян аюдан бал сұрағанда, қанша бал қалғанын есептейді. Балалар бал араларын санап, оларды жұптап қосады Математика негізі, көркем әдебиет Сөздік қорды молайту</p>	<p>"Мақта қыз бен мысық" Мақсаты: Балаларды топтастыру, санап үйрену және әңгімелеу дағдыларын дамыту. Көркем әдебиет: "Мақта қыз бен мысық" Математика: 1-ден 7-ге дейін санау, артық-кем ұғымдары Ойын барысы: Балаларға ертегі оқылады. Балалар кейіпкерлерді санайды, топтайды. "Мысық не жоғалтты?" ойыны арқылы балалар заттарды санап, артық-кем екенін анықтайды. "Табактағы бауырсақтар" ойыны арқылы балалар санау дағдыларын бекітеді. Математика негізі, көркем әдебиет Сөздік қорды молайту</p>
--	--	--	---	---	--

	көркем әдебиет Сөздік қорды молайту				
Балалармен жеке жұмыс	Мониторинг бойынша Аңсар Айша Қазына Айлара допты қағып алау дағдыларын қалыптастыру.	Мониторинг бойынша Логикалық тапсырмалар: «Суреттен не көріп турғаныңды айтып бер».Ағаш пен бұта,бұта мен шөп несімен ұқсас және айырмашылықтары неде?	Мониторинг бойынша Кітаптар сөресі Кітаптарды ретке келтіру.Кітаптарды күтіп ұстауға үйрету.	Мониторинг бойынша Аңсар Айша Қазына Таныс ертегілердің үзінділерін сахналауға ынталандыру.	Мониторинг бойынша «Сөзді аяқта» Балалардың ойлау қабілеттерін тілдерін дамыту.
Серуенге дайындық	Өздігінен реттілікпен киіну және шешінуді үйрету, жылы күртеше мен қолдарына қолғап кигізу, әр балаға өз киімдерін танып шкафтан алуға дағдыландыру Өзіне-өзі қызмет ету дағдысын қалыптастыру	Киімдерін сөрелерден ұқыптылықпен алуға, дербестікке дағдыландыру, әр балаға өз киімдерін танып шкафтан алуға дағдыландыру Өзіне-өзі қызмет ету дағдысын қалыптастыру	Сөздік қорды балалардың киімдерінің, аяқ киімдерінің атауларымен байытуға,Мысалы: күртеше, Етік, Қолқап, әр балаға өз киімдерін танып шкафтан алуға дағдыландыру Мемлекеттік тілді меңгерту	Балаларды мейірімділікке, бір-біріне көмектесуге баулу олардың сөйлеуін дамыту әр балаға өз киімдерін танып шкафтан алуға дағдыландыру Мемлекеттік тілді меңгерту	Өздігінен реттілікпен киінуді үйрету Балаларға қысқы табиғаттың ерекшеліктері туралы қысқаша түсінік беру, әр балаға өз киімдерін танып шкафтан алуға дағдыландыру Өзіне-өзі қызмет ету дағдысын қалыптастыру
Серуен 16.35-17.30	Серуен картотекасы №26 Мұзды бақылау Мақсаты: Мұздың қасиеттерін зерттеу. Бақылау барысы: Балаларға мұздың үстін ұстап, оның қатты және суық екенін сезіндіру.	Серуен картотекасы№27 Қардың астындағы өсімдіктерді бақылау Мақсаты: Қардың астында өсімдіктердің сақталатынын түсіндіру. Бақылау барысы: Қарды тазалап, жердің астындағы шөптерді	Серуен картотекасы№28 Аспанды бақылау Мақсаты: Қыстағы аспанның ерекшеліктерін байқау. Бақылау барысы: Балалармен аспанның түсін бақылау (көк, сұр, кейде ақ бұлтты).	Серуен картотекасы№29 Желді бақылау Мақсаты: Желдің табиғаттағы рөлін түсіндіру. Бақылау барысы: Желді сезіну үшін балаларды сыртта жүгірту.	Серуен картотекасы№30 Қысқы жануарларды бақылау (іздері арқылы) Мақсаты: Қыс мезгілінде жануарлардың тіршілігін байқау. Бақылау барысы: Қар үстіндегі іздерді табу (құстардың, иттің,

<p>Мұздың қалай пайда болатынын түсіндіру (су катып, мұзға айналады). Мұздың сырғанақ екенін тәжірибе арқылы көрсету.</p> <p>"Қар астындағы қазына" Мақсаты: Зейінді және ізденімпаздықты дамыту. Ойын барысы: Балаларға қардың астына жасырылған ойыншықтар немесе табиғи заттарды (мысалы, бұтақ, тас, шишка) табу тапсырмасы беріледі. Тәрбиеші әр зат туралы жұмбақ айтып, оны табуды сұрайды. <i>Мысалы:</i> "Дөңгелек, бірақ тәтті емес. Қардың астынан тауып көр!"</p> <p><i>(Еңбекке баулу, коммуникативтік, танымдық дағдыларды дамыту)</i></p>	<p>немесе кішкентай бұталарды қарап көру. Қар өсімдіктерді суықтан қорғап, "жамылғы" қызметін атқаратынын түсіндіру.</p> <p>"Қардан кім тезірек қар лақтырады?" Мақсаты: Балалардың дене шынықтыру қабілеттерін дамыту, шапшаңдыққа баулу. Ойынның барысы: Балаларға қарды қолмен немесе күрекшемен алып, белгілі бір межеге (жалауша немесе белгіленген сызық) лақтыру ұсынылады.</p> <p>Кімнің қарды алысқа лақтырғаны немесе белгіге дәл тигізгені бағаланады.</p> <p>(Еңбекке баулу коммуникативтік, танымдық дағдыларды дамыту)</p>	<p>Бұлттардың қозғалысын бақылап, олардың жылдамдығы туралы әңгімелеу. Күннің аз көрінетінін және жарықтың өзгергенін талқылау.</p> <p>«Қар бекінісі» Мақсаты: Ұжымдық әрекетке үйрету, қармен жұмыс жасауды дамыту. Ойынның барысы: Балалар топқа бөлініп, қардан бекініс немесе үлкен қар шеңберін жасайды. Бекініс дайын болғаннан кейін, оны сақтап қалу үшін жеңіл "қар шабуылы" ұйымдастырылады (қар ұшқындарын лақтыру). Қызықты атмосфера жасау үшін бір топ қорғанса, екінші топ шабуылдаушы болады (Еңбекке баулу коммуникативтік, танымдық дағдыларды дамыту)</p>	<p>Желдің қарды ұшырып, ағаштардың бұтақтарын қозғалтуын бақылау. Желдің күші қатты ма, әлде жай ма екенін талқылау.</p> <p>"Қар ұясына секіру" Мақсаты: Қозғалыс белсенділігін дамыту, үйлесімділік пен шапшаңдықты арттыру. Ойынның барысы: Балаларға қарда бірнеше шеңбер (ұя) салу ұсынылады. Балалар бір шеңберден екіншісіне секіріп өтуі керек. Ойынның қиындығын арттыру үшін шеңберлерді бір-бірінен алшақ орналастыруға болады. (Еңбекке баулу коммуникативтік, танымдық дағдыларды дамыту)</p>	<p>қоянның). Балалардан іздердің кімге тиесілі екенін болжауды сұрау.</p> <p>"Қардан кім тезірек қар лақтырады?" Мақсаты: Балалардың дене шынықтыру қабілеттерін дамыту, шапшаңдыққа баулу. Ойынның барысы: Балаларға қарды қолмен немесе күрекшемен алып, белгілі бір межеге (жалауша немесе белгіленген сызық) лақтыру ұсынылады.</p> <p>Кімнің қарды алысқа лақтырғаны немесе белгіге дәл тигізгені бағаланады.</p> <p>(Еңбекке баулу коммуникативтік, танымдық дағдыларды дамыту)</p>
--	--	--	---	---

<p>Серуеннен оралу 17.30-17.50</p>	<p>Даладан топқа кірерде балаларды бір бірінің артынан реттілікпен жүруді дағдыландыру Өзіне қызмет көрсетуге, өздігінен реттілікпен шешінуді үйрету, киімдерін шкафтарға салуға, , оларды мейірімділікке, бір-біріне көмектесуге баулу Өзіне-өзі қызмет ету дағдысын қалыптастыпу</p>	<p>Даладан топқа кірерде балаларды бір бірінің артынан реттілікпен жүруді дағдыландыру Дербестікке дағдыландыруға, сөздік корды балалардың киімдерінің, аяқ киімдерінің атауларымен байытуға Өзіне-өзі қызмет ету дағдысын қалыптастыпу</p>	<p>Даладан топқа кірерде балаларды бір бірінің артынан реттілікпен жүруді дағдыландыру Өзіне қызмет көрсетуге, өздігінен реттілікпен шешінуді үйрету, киімдерін шкафтарға салуға, , оларды мейірімділікке, бір-біріне көмектесуге баулу Өзіне-өзі қызмет ету дағдысын қалыптастыпу</p>	<p>Даладан топқа кірерде балаларды бір бірінің артынан реттілікпен жүруді дағдыландыру Кір киімдерді тәрбиешіге ескертіп ауыстыру , қолдарын көпіршітіп жуу Жеке гигиенаны сақтауға баулу</p>	<p>Даладан топқа кірерде балаларды бір бірінің артынан реттілікпен жүруді дағдыландыру Өзіне қызмет көрсетуге, өздігінен реттілікпен шешінуді үйрету, киімдерін шкафтарға салуға, , оларды мейірімділікке, бір-біріне көмектесуге баулу Өзіне –өзі қызмет етуге баулу</p>
<p>Балалардың үйге қайтуы</p>	<p>Бүгінгі күннің қалай өткені туралы, баланың жетістіктері қандай болғаны туралы сөйлесу</p>	<p>Ата –аналармен балалардың тазалықтары жайлы әңгімелесу.</p>	<p>Ата аналармен балалардың бүгінгі іс-әрекеттері туралы әңгімелесу.</p>	<p>.Ата-аналарға балалардың жеке бас гигиенасына назар аудару керектігін ескерту.</p>	<p>Балалардың денсаулығы жайлы әңгімелесу.</p>

Тексерілді әдіскер:  Алиева К.

ТӘРБИЕЛЕУ-БІЛІМ БЕРУ ПРОЦЕСІНІҢ ЦИКЛОГРАММАСЫ

Білім беру ұйымы :«Айгөлек»бөбекжай-бақшасы МКҚК

Топ: «Қарлығаш» ересек топ

Балалардың жасы: 4 жастан

Жоспардың құрылу кезеңі: 24.02 -28.02.2025ж.

2024-2025 оқу жылы

Педагогтың аты-жөні: Усербаева Г. Абдимусаева Б.

Ақпан 4 -апта

Күн тәртібі	Дүйсенбі 24.02.2025	Сейсенбі 25.02.2025	Сәрсенбі 26.02.2025	Бейсенбі 27.02.2025	Жұма 28.02.2025
Балаларды Қабылдау 08.00-08.30	Сәлемдесу Жақсы көңіл күй тілеу, Топқа балалар келген кезде балаларды реттілікпен шешінуге, киімдерін шкафқа жинап қоюды үйрету. Медбике тексеруі «Күй күмбірі» - балалардың музыканы эмоционады қабылдауды, түсінуді, қадірлей білуді қалыптастыру, ұлттық мәдениетке қызығушылықты арттыру	Сәлемдесу Жақсы көңіл күй тілеу, Топқа балалар келген кезде балаларды реттілікпен шешінуге, киімдерін шкафқа жинап қоюды үйрету. Медбике тексеруі «Күй күмбірі» - балалардың музыканы эмоционады қабылдауды, түсінуді, қадірлей білуді қалыптастыру, ұлттық мәдениетке қызығушылықты арттыру	Сәлемдесу Әр балаға ерекше көңіл бөліп, «Қайырлы таң! Бүгін күн қандай тамаша!» деп жылы сөз айту. Медбике тексеруі «Күй күмбірі» - балалардың музыканы эмоционады қабылдауды, түсінуді, қадірлей білуді қалыптастыру, ұлттық мәдениетке қызығушылықты арттыру	Сәлемдесу Жұмсақ, көңілді музыка қою арқылы баланың көңіл-күйін көтеру. Медбике тексеруі «Күй күмбірі» - балалардың музыканы эмоционады қабылдауды, түсінуді, қадірлей білуді қалыптастыру, ұлттық мәдениетке қызығушылықты арттыру	Сәлемдесу Жақсы көңіл күй тілеу, Топқа балалар келген кезде балаларды реттілікпен шешінуге, киімдерін шкафқа жинап қоюды үйрету. Медбике тексеруі «Күй күмбірі» - балалардың музыканы эмоционады қабылдауды, түсінуді, қадірлей білуді қалыптастыру, ұлттық мәдениетке қызығушылықты арттыру

<p>Ата-аналармен немесе баланың басқада заңды өкілдерімен әңгімелесу, кеңес беру</p>	<p>Ата-аналармен әңгіме: "Балаңыздың тілін дамыту" Мақсаты: Баланың сөздік қорын кеңейту. Тілдің дұрыс дамуын қадағалау және сөйлесу дағдыларын қалыптастыру. Талқыланатын мәселелер: Балаға ертегілер мен өлеңдер оқып беру, тыңдау арқылы тілдік қабілетті жақсарту. Сұрақ қою және баланың ойлау дағдыларын дамыту. Балаға сөздерді анық, дұрыс айтуға көмек көрсету.</p>	<p>Ата-анаға кеңес: "Баланың психоэмоционалдық дамуы" Мақсаты: Баладағы эмоциялық тұрақтылықты дамыту. Эмоцияларды дұрыс танып, оларды басқару дағдыларын қалыптастыру. Талқыланатын мәселелер: Балада қорқыныш, зейінсіздік, қуаныш сияқты эмоцияларды түсіну. Эмоциялық тұрақтылықты дамыту жолдары. Эмоцияларды өз уақытында дұрыс басқару үшін ата-аналардың рөлі.</p>	<p>Психологтың кеңесі: "Баланың ойын дағдылары" Мақсаты: Балаға ойын арқылы әлеуметтік және танымдық дағдыларды дамыту. Ойындарды қолдану арқылы қызығушылықты арттыру. Талқыланатын мәселелер: Баланың шығармашылық ойыны мен рөлдік ойындар арасындағы айырмашылық. Ойын арқылы балалардың тілін дамыту және әлеуметтік дағдыларды қалыптастыру. Құрылыс ойындары мен логикалық тапсырмалардың маңызы.</p>	<p>Ата-аналармен әңгіме: "Баланың шығармашылық дамуындағы ойындардың рөлі" Мақсаты: Шығармашылық қабілетті дамыту үшін ойындарды тиімді пайдалану. Баланың қиялын ұштау және жаңа идеяларды іске асыру. Талқыланатын мәселелер: Шығармашылық ойынды ұйымдастыру. Баланың қиялын, сурет салу, мүсіндеу, конструкторлық ойыны арқылы дамыту. Ойыншықтардың шығармашылық дамуға әсері.</p>	<p>Ата –аналармен әңгіме: "Баланың тәрбиесінде үйлесімді тәсілдер" Мақсаты: Бала тәрбиесіндегі үйлесімді тәсілдер мен әдістерді түсіну. Қатаң және жұмсақ тәсілдердің араласуы. Талқыланатын мәселелер: Тәртіп пен еркіндікті үйлестіру. Баланың қажеттіліктерін ескере отырып, тәрбиелеу әдістерін таңдаудың маңызы. Позитивті тәрбие мен ақыл-кеңестердің баланың дамуына әсері.</p>
<p>Балалардың іс-әрекеті (ойын, танымдық, коммуникативтік, шығармашылық эксперименталдық, еңбек, қимыл,</p>	<p>"Жемістер мен көкөністер жапсырамыз" (Жапсыру және табиғи заттармен танысу) Мақсаты: Балаларға жеміс пен көкөністерді жапсыру арқылы олардың</p>	<p>1. Ашулы қонақ бұл анық, Тонып шешсе жыладық. (Пияз) 2. Өсірер тың дала, Көшірер қамбаға. Айналар ұңға да Айналар нанға да. (Бидай)</p>	<p>Тақпақ жаттау: Ормандағы аюдың, Құлпынайы көп екен. Теріп, теріп алайық, Қалтамызға салайық. (көркем әдебиет, коммуникативті қызмет,</p>	<p>"Мозаикамен әлемді құрастырайық" (Мозаика құрастыру және қол икемділігін дамыту) Мақсаты: Мозаика арқылы заттарды құрастыру дағдыларын</p>	<p>Топқа есігін қағылып қонаққа қоян келеді. Қолында әсем шарлары бар. Балаларға таратып сыйға береді. Балаларда қоянға сыйлық берейік деп шардың суретін салып,</p>

<p>бейнелеу, дербес және басқалары)</p>	<p>түрлерін танып, ажыратуды үйрету. Құралдар: Қағаздан қиылған алма, алмұрт, қияр, сәбіз және т.б. Өткізу барысы: Балаларға жемістер мен көкөністердің суреттерін қиып алып, оларды тиісті орынға жапсыру ұсынылады. Әр жеміс пен көкөністің атауын қайталайды.</p>	<p>Пияздың пайдасы туралы айту. Бидайды ермексаздан мүсіндеу (сөйлеуді дамыту, көркем әдебиет-коммуникативтік қызметі) «Күз» әнін қайталау. «Себеттер» би қимылдарын қайталау. ойын: «Қоянға көмектес» Міндеті : Заттарды санауға және олардың екі тобын салыстырып, өлшеміне, пішініне және түстеріне қарай ажыратуға үрету. (математика негіздері-танымдық іс-әрекет) Қиылған бөлшектерден себетті құрастыру. Топтық тапсырма. (құрастыру-танымдық қызмет)</p>	<p>қоршаған ортамен таныстыру) Суреттегі құлпынайды санау. Түсін атап беру. Қиылған бөлшектерден аюдың бейнесін құрастыру. Құлпынайдың суретін салу. (математика негіздері, құрастыру-танымдық қызмет, сурет салу-шығармашылық қызмет)</p>	<p>жетілдіру. Құралдар: Түрлі түсті мозаика тастар. Өткізу барысы: Балалар түрлі-түсті мозаикалардан үй, жануар, ағаш сияқты заттарды құрастырады. Олар әр құрастырылған затты сипаттап, оның қандай екенін айтады. Дамыту аспектілері: Мозаика арқылы қол икемділігі, түстер мен пішіндерді тану қабілеті дамиды.</p>	<p>ермексаздан шар жасап, немесе дайын кіші тақтайашаларға шарларды жапсырып сыйға береді. Салған шарлардың түстерін атайды. (математика негіздері-танымдық қызмет, сурет салу, мүсіндеу-шығармашылық қызмет) ойын: «Ненің құйрығы» Мақсаты: Балаларға аңдарды бір-бірінен құйрығына қарап, ажырата білуге үйрету. Ойын шарты: Балаларға аңдардың құйрықтарының суреттері таратылады. Балалар құйрығына қарап қай аңның құйрығы екенін табуып, атын атау керек. (сөйлеуді дамыту-коммуникативті қызмет)</p>
<p>Танертенгілік жаттығу</p>	<p>Таңғы жаттығу кешені №16 Тепе-теңдікті дамыту Арқанмен жүріп өту:</p>	<p>Таңғы жаттығу кешені №17 «Қысқы ғажайыптар» (Қол мен аяққа арналған жаттығу)</p>	<p>Таңғы жаттығу кешені №18 «Табиғаттың таңғажайыптары» (Жануарлар туралы) Қоян секілді секіру:</p>	<p>Таңғы жаттығу кешені №19 «Жаңбыр мен күн» (Табиғат құбылыстары) Жаңбыр жауып тұр: Балалар алақандарын</p>	<p>Таңғы жаттығу кешені №20 «Жемістер мен көкөністер» (Табиғат өнімдері туралы) Алма жинау: Балалар екі қолымен алма жинап</p>

	<p>Тепе-теңдік сақтау үшін жерге қойылған арқанның үстімен жүру.</p> <p>Жеңіл секіру: Бір аяқпен секіріп, жерге келіп, тепе-теңдік сақтау.</p> <p>Қолды көтеру: Жоғарыға қарау, қолды жоғары көтеріп, денені оң және солға бұру.</p> <p>Бір орында тұру: Бір аяқпен тұрып, бір минутқа дейін тепе-теңдікті сақтау.</p>	<p>Балалар қолдарын жоғары көтеріп, баяу төмен түсіреді – құстарды көріп тұрмыз.</p> <p>Қолдарын алға созып, бір уақытта аяқты артқа созып тұрады – аққала жасаймыз.</p> <p>Балалар жайлап бір орында секіреді – қарды лақтыру.</p> <p>Одан кейін қолдарын жоғары көтеріп, «жылыту» жаттығуын жасайды.</p>	<p>Балалар екі аяқпен жоғары секіреді.</p> <p>Түлкі сияқты жүгіру: Тез жүгіріп, айналасын бақылап жүреді.</p> <p>Аюша жүріс: Балалар үлкен адыммен, баяу әрі мықты қадамдармен жүреді.</p> <p>Жылан секілді жылжу: Аяқтарын жинап, төмен жаттығып жылан сияқты жермен жылжиды.</p>	<p>ашып, жоғары қаратып, жаңбырдың тамшыларын ұстап тұрғандай қимыл жасайды.</p> <p>Күн шықты: Қолдарын жоғары көтеріп, күннің жылуын сезінгендей, айнала қозғалып жүреді.</p> <p>Бұлттар қозғалуда: Балалар қолдарын алдыға созып, баяу қозғалып, бұлттың қозғалғанын бейнелейді.</p> <p>Қауіпсіз жауырындар: Балалар өздерін «қорғану» үшін қолдарын шынтақпен көтеріп, «жаңбырдан қорғану» жаттығуын жасайды.</p>	<p>жатқандай қимыл жасайды, жоғарыдан қолын созып алмаларды теріп алады.</p> <p>Қарбызды айналдыру: Балалар бір қолымен қарбызды айналдырады.</p> <p>Сәбіз егу: Жерге отырады да, қиялында сәбізді жерге отырғызып, оны өсіреді.</p> <p>Банан жинау: Қолдарын ұзақ созып, жоғарыдан банан жинайды.</p>
<p>Таңғы ас 08.30-09.30</p>	<p>Балаларды тамақтанар алдында қол жууға үйрету. Әр баланың өз орамалдарымен қолды сүртуін талап ету.</p> <p>Балаларға: Ас ішкеннен кейін алғыс айтуға үйрету ("Рақмет").</p> <p>Тамақтан соң қолын сүрту және ыдысын жинастыруға көмектесу.</p>	<p>Балаларды тамақтанар алдында қол жууға үйрету. Әр баланың өз орамалдарымен қолды сүртуін талап ету.</p> <p>Балаларға: Үстелді таза ұстау.</p> <p>Төгіліп қалған тамақты сүртуге көмектесу.</p> <p>Балалардан алдарына қойылған тағамның атын</p>	<p>Балаларды тамақтанар алдында қол жууға үйрету. Әр баланың өз орамалдарымен қолды сүртуін талап ету.</p> <p>Балаларды қасықпен тамақ жеуге, майды нанға жағуға үйрету.</p> <p>Әр бала өз ыдысын дұрыс пайдалануды үйренеді.</p>	<p>Балаларды тамақтанар алдында қол жууға үйрету. Әр баланың өз орамалдарымен қолды сүртуін талап ету.</p> <p>Балаларға: Ас ішкеннен кейін алғыс айтуға үйрету ("Рақмет").</p> <p>Тамақтан соң қолын сүрту және ыдысын жинастыруға көмектесу.</p>	<p>Балаларды тамақтанар алдында қол жууға үйрету. Әр баланың өз орамалдарымен қолды сүртуін талап ету.</p> <p>Балаларға: Үстелді таза ұстау.</p> <p>Төгіліп қалған тамақты сүртуге көмектесу.</p> <p>Балалардан алдарына қойылған тағамның атын</p>

	(мәдени-гигиеналық дағдылар, өзіне-өзі қызмет ету)	сұрау, дұрыс тамақтану туралы мәлімет беру (мәдени-гигиеналық дағдылар, өзіне-өзі қызмет ету)	(мәдени-гигиеналық дағдылар, өзіне-өзі қызмет ету)	(мәдени-гигиеналық дағдылар, өзіне-өзі қызмет ету)	сұрау, дұрыс тамақтану туралы мәлімет беру (мәдени-гигиеналық дағдылар, өзіне-өзі қызмет ету)
Ұйымдастырылған іс-әрекетті өткізуге дайындық ҰІӨ 09.30-10.00	"Өнегелі 15 минут: Сыпайылық ережелері" Міндеті: Балаларды «рақмет», «өтінемін», «кешіріңіз» деген сыпайы сөздерді қолдануға үйрету. Ойын: "Сикырлы сөздер" Балалар сикырлы қорапшадан суреттер немесе ойыншықтарды алады. Олар бұл затты алмас бұрын "өтінемін" деп айтуы қажет. Әр бала ойын соңында «рақмет» айтуға дағдыланады. Үйде ата-анасына сыпайы сөздерді айтып көрсету.	Іс-әрекетке қажетті құралдарды дағдыларға қарай дайындау Өрт қауіпсіздігі Педагог өрттің қаншалықты қауіпті екенін, өртке себеп болатын заттарды (сіріңке, отпен ойнау) түсіндіреді. Балалармен «Өрт шыққанда не істеу керек?» деген сұрақты талқылау. Өрт кезінде 101-ге хабарласу қажеттілігін және өрттен қашу жолдарын ойын түрінде көрсету.	Ұйымдастырылған іс-әрекетке дайындық жасау, көрнекіліктерді дайындау, видео түсіндірмелер дайындау "Үнемділікке баулу" Міндеті: Балаларды ресурстарды (су, жарық, қағаз) үнемдеуге үйрету. Ойын: "Кранды жап" Балаларға судың маңызын түсіндіру. Ойын барысында балалар су құятын ыдыстарды толтырып, қажетсіз жағдайда кранды жабуды үйренеді. Қол жуып болған соң, кранды жабу әрекетін қайталау.	"Өнегелі 15 минут: Сыпайылық ережелері" Міндеті: Балаларды «рақмет», «өтінемін», «кешіріңіз» деген сыпайы сөздерді қолдануға үйрету. Ойын: "Сикырлы сөздер" Балалар сикырлы қорапшадан суреттер немесе ойыншықтарды алады. Олар бұл затты алмас бұрын "өтінемін" деп айтуы қажет. Әр бала ойын соңында «рақмет» айтуға дағдыланады. Үйде ата-анасына сыпайы сөздерді айтып көрсету.	Іс-әрекетке қажетті құралдарды дағдыларға қарай дайындау Өрт қауіпсіздігі Педагог өрттің қаншалықты қауіпті екенін, өртке себеп болатын заттарды (сіріңке, отпен ойнау) түсіндіреді. Балалармен «Өрт шыққанда не істеу керек?» деген сұрақты талқылау. Өрт кезінде 101-ге хабарласу қажеттілігін және өрттен қашу жолдарын ойын түрінде көрсету.

<p>Кестеге сәйкес ҮІӨ 10.00-10.35</p>	<p>Дене тәрбиесі Қолды дамыту және сергітуші жаттығулар Мақсаты: Балаларда қолдың икемділігін жақсарту және оны дұрыс қолдануға үйрету. Жаттығулар: Саусақ жаттығулары: Саусақтарды шеңбер жасап жаймен айналдыру, саусақтарды бір-біріне қатты басып, кейін жеңілдетіп жайып ашу. Бұл жаттығулар саусақ моторикасын дамытады. Бүгу және жазу: Отырған қалыпта аяқтарды жоғары көтеріп, оларды бүгетін және жазатын жаттығуларды орындау. Бұл жаттығу аяқ бұлшықеттерінің күшін нығайтады.</p> <p>Музыка</p> <p>Музыканың сипатын жеткізу және аспаптың сүйемелдеуімен ән айту</p>	<p>Қазақ тілі Байланыстырып сөйлеу дағдыларын дамыту Мақсаты: Балаларға байланыстырып сөйлеу дағдыларын дамыту. Жаттығулар: Шағын шығармалар: Тәрбиеші балаларға шағын әңгіме немесе өлең оқып, балаларды тыңдату. Әңгіме бойынша сұрақтар қойып, мазмұнын қайталап айтуды сұрау. Шығармаларды айтып беру: Балаларға қысқа әңгімелерді қайталап айтуға тапсырма беру. Олар оқылған шығарманың мазмұнына сай өз сөздерімен баяндауы керек. Ойын: «Шағын әңгіме құрастыру» — балаларға белгілі бір тақырып беріледі (мысалы, «Бір күні орманда...»), «Менің ауылымда...») және олар өздерінің шағын әңгімелерін құрастырып айтады.</p>	<p>Дене тәрбиесі Қимылды ойындар және дене жаттығулары Мақсаты: Балалардың дене қимылдарын толық үйлестіру, қуат алу. Жаттығулар: «Балалар алаңы» жаттығуы: Алаңда әртүрлі дене жаттығуларын орындау: доппен жүру, алаң арқылы жүгіру, биікке секіру. Аяқтың икемділігі мен жылдамдығын дамыту: Тез ауыстыру, саусақпен нүкте көрсету. Аяқтың ұшымен жүру мен жүгіру арқылы шапшаңдықты арттыру.</p>	<p>Музыка Әнді тыңдауға ынталандыру және жоғары дыбыстарды ажырату Мақсаты: Балаларға музыканың әртүрлі аспектілерін түсіндіру, жоғары және төмен дыбыстарды ажыратуға үйрету. Жаттығулар: Дыбыс биіктігін ажырату: Тәрбиеші балаларға жоғары және төмен дыбыстарды тыңдату (секста, септима шегінде). Балалар музыканы тыңдай отырып, қай дыбыстың жоғары, қайсысының төмен екенін байқауы керек. Ән тыңдау: Балаларға белгілі бір әнді тыңдату және сол әннің жоғары және төмен дыбыстарын ажыратуға көмектесу.</p>	<p>Дене тәрбиесі Тыныс алу жаттығулары мен дене белсенділігін арттыру Мақсаты: Балалардың тыныс алу жолдарын шынықтыру, жалпы дене белсенділігін арттыру. Жаттығулар: Тыныс алу жаттығулары: Тыныс алу әдістерін үйрету — терең дем алу, демді ұзақ шығару. Балаларға дұрыс тыныс алу арқылы ағзаны шынықтыруды түсіндіру. Жаттығулар арқылы қимыл белсенділігін арттыру: Балалар бір орыннан екінші орынға жүріп, түрлі қимылдар арқылы сергіту жаттығуларын орындайды.</p>
---	--	--	--	---	--

<p>Мақсаты: Музыканың сипатын түсіну, аспаптың сүйемелдеуімен ән айтуға үйрету.</p> <p>Жаттығулар:</p> <p>Музыкалық сипатты жеткізу: Балаларға әннің сипаты (баяу, жылдам, көңілді, көңілсіз) бойынша қимылдар жасау ұсынылады.</p> <p>Мысалы, баяу музыканы тыңдағанда балалар баяу қимылдап, жылдам музыканы тыңдағанда жылдам қозғалады.</p> <p>Аспаппен сүйемелдеу: Тәрбиеші балаларға музыкалық аспаппен сүйемелдеу арқылы ән айтуды үйретеді. Бұл аспаптың ритм мен ырғаққа сәйкестігін түсінуге көмектеседі.</p>				
---	--	--	--	--

Серуенге дайындық	Балаларды мейірімділікке, бір-біріне көмектесуге баулу олардың сөйлеуін дамыту әр балаға өз киімдерін танып шкафтан алуға дағдыландыру Мемлекеттік тілді меңгерту	Өздігінен реттілікпен киінуді үйрету Балаларға қысқы табиғаттың ерекшеліктері туралы қысқаша түсінік беру, әр балаға өз киімдерін танып шкафтан алуға дағдыландыру Өзіне-өзі қызмет ету дағдысын қалыптастыру	Сөздік қорды балалардың киімдерінің, аяқ киімдерінің атауларымен байытуға, Мысалы: күртеше, Етік, Қолқап, әр балаға өз киімдерін танып шкафтан алуға дағдыландыру Мемлекеттік тілді меңгерту	Балаларды мейірімділікке, бір-біріне көмектесуге баулу олардың сөйлеуін дамыту әр балаға өз киімдерін танып шкафтан алуға дағдыландыру Мемлекеттік тілді меңгерту	Өздігінен реттілікпен киінуді үйрету Балаларға қысқы табиғаттың ерекшеліктері туралы қысқаша түсінік беру, әр балаға өз киімдерін танып шкафтан алуға дағдыландыру Өзіне-өзі қызмет ету дағдысын қалыптастыру
Серуен 10.35-11.40	Серуен картотекасы№31 Қысқы ойындар Мақсаты: Балаларды қысқы табиғатта белсенді ойындармен көңіл көтеруге үйрету. Іс-шара: Балаларға қарапайым ойындар ұйымдастыру (қарды лақтыру, ұшатын қарқылдармен жарысу). Тәжірибе: Балалар қысқы табиғатта белсенді ойындар ойнап, дене шынықтыруды қызықты етеді. Нұсқаулық: "Қарды лақтыру ойынын ойнайық! Кім көбірек қар лақтырады?"	Серуен картотекасы№32 . Қардың түстерін зерттеу Мақсаты: Балаларға табиғаттың түсін байқауға және олардың әртүрлілік туралы түсінігін дамытуға көмектесу. Іс-шара: Балалар қардың әртүрлі бөліктерін, оның ішінде таза қар мен ластанған қарды қарастырып, олардың айырмашылықтарын байқайды. Қардың түсі мен құрылымына назар аударады. Тәжірибе: Қардың таза және лас бөліктерін салыстырып, оларды қалай ажыратуға болатынын	Серуен картотекасы№33 Ағаштарды бақылау Мақсаты: Қыстағы ағаштардың ерекшеліктерін зерттеу. Бақылау барысы: Ағаштың жапырақсыз бұтақтарын қарап, олардың түсі мен формасын сипаттау. Қыста ағаштардың ұйқыда екенін түсіндіру. Кейбір ағаштардың (қарағай, шырша) қыста да жасыл екенін байқау. "Қар жинаушы" Мақсаты: Еңбекке баулу және ұжымдық жұмысқа ынталандыру.	Серуен картотекасы№34 Құстарды бақылау Мақсаты: Қыстағы құстардың әрекетін байқау және оларға қамқорлық жасау. Бақылау барысы: Ауладағы құстарды (шымшық, торғай) бақылау. Балалармен бірге жем салғыштарға нан қикымдарын салу. Сұрақтар: "Қыста қандай құстарды көрдіңдер?" "Оларға қалай көмектесе аламыз?" "Аққаланы безендіру"	Серуен картотекасы№35 Қарды үю және оның тығыздығын тексеру Мақсаты: Қарды жинап, оның тығыздығын байқап, табиғаттың өзгеруін түсіндіру. Іс-шара: Балалар қарды жинап, оны тығыздау арқылы қардың тығыздығын тексереді. Олар қардың суға айналуын және оның қандай өзгерістерге ұшырайтынын байқайды. Тәжірибе: Қардың тығыздығын тексеру үшін түрлі әдістерді қолданып көріңіз. Нұсқаулық: "Қарды жинап,

	(Экологиялық мәдениет дағдысы Қоршаған ортамен таныстыру)	зерттейді. Нұсқаулық: "Қардың түсі қандай? Қардың қандай бөліктері таза және қандай бөліктері лас?" (Экологиялық мәдениет дағдысы Қоршаған ортамен таныстыру)	Ойын барысы: Балаларға шағын күрекшелер беріледі. Тапсырма – белгіленген жерге қарды жинап, шағын қар үйіндісін жасау. Кім бірінші аяқтаса немесе ең үлкен үйінді жасаса, сол жеңімпаз атанады. (Саяхат ойын, Экологиялық мәдениет дағдысы Қоршаған ортамен таныстыру, еңбекке баулу)	Мақсаты: Шығармашылықты дамыту және табиғи материалдарды қолдану. Ойын барысы: Балалар қардан аққала жасайды. Аққаланы безендіруге табиғи заттар (бұтақтар, жапырақтар, тастар) немесе ойыншықтарды пайдаланады. Соңында балалар аққаланы "аты" немесе "мінезі" туралы әңгімелейді. (Экологиялық мәдениет дағдысы Қоршаған ортамен таныстыру)	оны қолмен басып көрейік. Ол тығыздалуы мүмкін бе?" (Әңгіме ойын Экологиялық мәдениет дағдысы Қоршаған ортамен таныстыру)
Серуеннен оралу 11.40-12.00	Даладан топқа кірерде балаларды бір бірінің артынан реттілікпен жүруді дағдыландыру Кір киімдерді тәрбиешіге ескертіп ауыстыру , қолдарын көпіршітіп жуу Жеке гигиенаны сақтауға баулу	Даладан топқа кірерде балаларды бір бірінің артынан реттілікпен жүруді дағдыландыру Өзіне қызмет көрсетуге, өздігінен реттілікпен шешінуді үйрету, киімдерін шкафтарға салуға, , оларды мейірімділікке, бір-біріне көмектесуге баулу	Даладан топқа кірерде балаларды бір бірінің артынан реттілікпен жүруді дағдыландыру Өзіне қызмет көрсетуге, өздігінен реттілікпен шешінуді үйрету, киімдерін шкафтарға салуға, , оларды мейірімділікке, бір-біріне көмектесуге баулу	Даладан топқа кірерде балаларды бір бірінің артынан реттілікпен жүруді дағдыландыру Кір киімдерді тәрбиешіге ескертіп ауыстыру , қолдарын көпіршітіп жуу Жеке гигиенаны сақтауға баулу	Даладан топқа кірерде балаларды бір бірінің артынан реттілікпен жүруді дағдыландыру Өзіне қызмет көрсетуге, өздігінен реттілікпен шешінуді үйрету, киімдерін шкафтарға салуға, , оларды мейірімділікке, бір-біріне көмектесуге баулу

		Өзіне –өзі қызмет етуге баулу	Өзіне-өзі қызмет ету дағдысын қалыптастыру		Өзіне –өзі қызмет етуге баулу
Түскі ас 12.00-12.30	Балаларды тамақтанар алдында қол жууға үйрету. Әр баланың өз орамалдарымен қолды сүртуін талап ету. Балаларға: Ас ішкеннен кейін алғыс айтуға үйрету ("Рақмет"). Тамақтан соң қолын сүрту және ыдысын жинастыруға көмектесу. Кесте бойынша кезекшілікті орындау (мәдени-гигиеналық дағдылар, өзіне-өзі қызмет ету)	Балаларды тамақтанар алдында қол жууға үйрету. Әр баланың өз орамалдарымен қолды сүртуін талап ету. Балаларға: Үстелді таза ұстау. Төгіліп қалған тамақты сүртуге көмектесу. Балалардан алдарына қойылған тағамның атын сұрау, дұрыс тамақтану туралы мәлімет беру Кесте бойынша кезекшілікті орындау (мәдени-гигиеналық дағдылар, өзіне-өзі қызмет ету)	Балаларды тамақтанар алдында қол жууға үйрету. Әр баланың өз орамалдарымен қолды сүртуін талап ету. Балаларды қасықпен тамақ жеуге, майды нанға жағуға үйрету. Әр бала өз ыдысын дұрыс пайдалануды үйренеді. Кесте бойынша кезекшілікті орындау (мәдени-гигиеналық дағдылар, өзіне-өзі қызмет ету)	Балаларды тамақтанар алдында қол жууға үйрету. Әр баланың өз орамалдарымен қолды сүртуін талап ету. Балаларға: Ас ішкеннен кейін алғыс айтуға үйрету ("Рақмет"). Тамақтан соң қолын сүрту және ыдысын жинастыруға көмектесу. Кесте бойынша кезекшілікті орындау (мәдени-гигиеналық дағдылар, өзіне-өзі қызмет ету)	Балаларды тамақтанар алдында қол жууға үйрету. Әр баланың өз орамалдарымен қолды сүртуін талап ету. Балаларға: Үстелді таза ұстау. Төгіліп қалған тамақты сүртуге көмектесу. Балалардан алдарына қойылған тағамның атын сұрау, дұрыс тамақтану туралы мәлімет беру Кесте бойынша кезекшілікті орындау (мәдени-гигиеналық дағдылар, өзіне-өзі қызмет ету)
Күндізгі ұйқы 12.30-15.00	Балаларға өздігінен киімдерін шешіп, ұйықтар алдындағы киімдерін киюге дағдыландыру Балалардың тыныш ұйықтауына жағымды жағдай орнату. Тыныштық сақтау. Жәй музыка қою.	Балаларға өздігінен киімдерін шешіп, ұйықтар алдындағы киімдерін киюге дағдыландыру Балалар ұйықтайтын бөлмені алдын-ала желдету ұйықтар алдында балаларға кітап оқу (өзіне-өзі қызмет ету дағдылары, тыңдау	Қызықты әңгіме айту немесе қиял ойыны Баланың елестету қабілетін дамыту үшін қызықты, бірақ тыныш әңгімелер айтыңыз. (Көркем әдебиет)	Бесік жыры мен қазақтың ертегілерін айту. Бұл әдіс баланы тыныштандырып, ұйқыға дайындайтын ерекше әрі дәстүрлі әдіс. (Көркем әдебиет, Салт-дәстүр мәдениетін дамыту)	Бала белгілі бір әдетке үйренген болса (мысалы, белгілі бір ойыншығымен ұйықтау, төсегінің жанында жарық шамының жануы), оны сақтау. (Көркем әдебиет)

	(өзіне-өзі қызмет ету дағдылары, музыка)	дағдысын қалыптастыру)			
Ұйқыдан ояту, сауықтыру шаралары 15.00-15.30	Балаларға қиял әлемін сыйлап, оянууды қызықты ету. Балалардың төсектерінің қасында тұрып, қысқа ертегі айтудан бастау: "Қояндар оянды, орман оянды, енді біздің балаларымыз да оянады!" «Денсаулық жолдарымен жүргізу» Түйіршікті, усақ және ірі моншақты жолдар	Құстардың шырылын еліктейтін дыбыстар немесе табиғи музыка қосу. Бала оянғаннан кейін, төсекте отырып, жеңіл созылу жаттығуларын жасау. «Денсаулық жолдарымен жүргізу» Жұмсақ және қатты жолдар	Балалармен бірге терең тыныс алу және дем шығару жаттығуларын жасау тыныс алу жаттығулары: Мұрын арқылы терең тыныс алу және ауыз арқылы жай шығару. «Денсаулық жолдарымен жүргізу» құмды жолдар	Жағымды музыкамен біртіндеп ояту; - қолдар мен аяқтарды керу, созу, көтеріп, түсіруге жаттығулар, Көз жаттығуларын жасау «Денсаулық жолдарымен жүргізу» Түйіршікті, усақ және ірі моншақты жолдар	Жалпақ табандылықтың алдын алу мақсатында «Денсаулық жолдарымен жүргізу» Жұмсақ және қатты жолдар
Бесін ас 15.30-16.00	Балаларды тамақтанар алдында қол жууға үйрету. Әр баланың өз орамалдарымен қолды сүртуін талап ету. "Қолды қалай жуамыз?" сұрағын қойып, әрекеттерін бақылау. "Сабынды алып жақ, суды ашып шайқайық" Кесте бойынша кезекшілікті орындау	Балаларды тамақтанар алдында қол жууға үйрету. Әр баланың өз орамалдарымен қолды сүртуін талап ету. Балаларға үстелдегі тағамдарды атап, олардың түр-түсін, пішінін және дәмін сипаттау. Кесте бойынша кезекшілікті орындау (мәдени-гигиеналық	Балаларды тамақтанар алдында қол жууға үйрету. Әр баланың өз орамалдарымен қолды сүртуін талап ету. Балаларды қасықпен тамақ жеуге, майды нанға жағуға үйрету. Әр бала өз ыдысын дұрыс пайдалануды үйренеді. Кесте бойынша	Балаларды тамақтанар алдында қол жууға үйрету. Әр баланың өз орамалдарымен қолды сүртуін талап ету. Балаларға: Ас ішкеннен кейін алғыс айтуға үйрету ("Рақмет"). Тамақтан соң қолын сүрту және ыдысын жинастыруға көмектесу. Кесте бойынша	Балаларды тамақтанар алдында қол жууға үйрету. Әр баланың өз орамалдарымен қолды сүртуін талап ету. Балаларға: Үстелді таза ұстау. Төгіліп қалған тамақты сүртуге көмектесу. Балалардан алдарына қойылған тағамның атын сұрау, дұрыс тамақтану

	(мәдени-гигиеналық дағдылар, өзіне-өзі қызмет ету)	дағдылар, өзіне-өзі қызмет ету)	кезекшілікті орындау (мәдени-гигиеналық дағдылар, өзіне-өзі қызмет ету)	кезекшілікті орындау (мәдени-гигиеналық дағдылар, өзіне-өзі қызмет ету)	туралы мәлімет беру Кесте бойынша кезекшілікті орындау (мәдени-гигиеналық дағдылар, өзіне-өзі қызмет ету)
Балалардың дербес әрекеті (қимылдық ұлттық, сюжеттік-рөлдік, үстел үсті-баспа, тағы басқа ойындар, кітап оқу, бейнелеу) 16.00-16.35	"Алтын балықтың сыйы" Мақсаты: Балаларды санауға, салыстыруға және көмек сұрау мәдениетін дамытуға үйрету. Көркем әдебиет: "Алтын балық" Математика: Теңдік және теңсіздік, аз-көп Ойын барысы: Балаларға ертегі оқылады. "Балықшының сыйы" ойыны арқылы балалар алтын балықтың сыйлаған заттарын санап, салыстырады. "Аз ба, көп пе?" ойыны арқылы әр кейіпкердің алған заттарын талқылайды. Балалар теңдік пен	"Ертегідегі сиқырлы санақ" Мақсаты: Балалардың математикалық ойлау қабілеттерін дамыту және ертегілерді мазмұны бойынша айтуға үйрету. Көркем әдебиет: "Үш аю" Математика: 1-ден 5-ке дейін санау, кіші-үлкен ұғымдары Ойын барысы: Балаларға ертегі оқылады. "Аюлар отбасы" ойыны арқылы аюлардың өлшемдерін салыстырады (үлкен, орташа, кіші). "Қайсысы үлкен?" ойыны арқылы заттардың өлшемдерін анықтайды. Балалар өздері әртүрлі өлшемдегі заттарды іріктеп, үлкен-кішілігін ажыратады.	"Тауықтың балапандары" Мақсаты: Балаларды реттік санауға және топтастыруға үйрету. Көркем әдебиет: "Шұбар тауық" Математика: 1-ден 7-ге дейін санау, бірінші-екінші-үшінші ұғымдары Ойын барысы: Балаларға ертегі оқылады. "Тауық пен балапандар" ойыны арқылы балапандарды санайды. "Бірінші, екінші, үшінші" ойыны арқылы балапандарды рет бойынша орналастырады. Балалар тауықтың қасына өздері балапандарды орналастырып, санап бекітеді. Көркем әдебиет	"Етік киген мысық" Мақсаты: Балаларды кеңістікте бағдарлауға және өлшемдерді ажыратуға үйрету. Көркем әдебиет: "Етік киген мысық" Математика: Кеңістіктік ұғымдар: жоғары-төмен, алыс-жақын Ойын барысы: Балаларға ертегі оқылады. "Мысықтың жолы" ойыны арқылы балалар мысықтың жүретін бағытын анықтайды. "Жоғарыда-төменде" ойыны арқылы әртүрлі заттардың орналасуын анықтайды. Балалар өздері кеңістіктік бағыттарды ажыратып,	"Арыстан мен тышқан" Мақсаты: Балаларды геометриялық пішіндермен таныстыру және жақсылық жасаудың маңыздылығын түсіндіру. Көркем әдебиет: "Арыстан мен тышқан" Математика: Геометриялық пішіндер Ойын барысы: Балаларға ертегі оқылады. "Арыстан мен тор" ойыны арқылы балалар үшбұрыш, төртбұрыш және шеңбер пішіндерін анықтайды. "Пішіндерден сурет құрау" ойыны арқылы балалар арыстанның және тышқанның бейнесін жасайды. Балалар әртүрлі пішіндерден өздері орман

	теңсіздік туралы түсініктерін бекіту үшін өздері ойыншықтарды бөліп, қайсысы көп, қайсысы аз екенін анықтайды. Көркем әдебиет Математика негізі , ұлттық құндылықты дамыту	Көркем әдебиет Математика негізі , ұлттық құндылықты дамыту	Математика негізі , ұлттық құндылықты дамыту, тактильді моториканы дамыту	ойыншықтарды жоғары-төмен орналастырады. Көркем әдебиет Математика негізі , ұлттық құндылықты дамыту	бейнесін құрастырады. Көркем әдебиет Математика негізі , ұлттық құндылықты дамыту, сөздік қорды дамыту
Балалармен жеке жұмыс	Мониторинг бойынша баламен жұмыс Графикалық дағдылар. Суретті нүктелер бойынша қайталап сал.	Мониторинг бойынша баламен жұмыс: Санау 1-5 дейін 1-5 дейін кері және тура санау.	Мониторинг бойынша баламен жұмыс Д/ойын «Дәл осындай пішінді тап» Ойынның мақсаты: геометриялық пішіндер жайлы білімдерін бекіту, пішіндерді атауға, ажыратуға, салыстыруға жаттықтыру.	Мониторинг бойынша баламен жұмыс Болат Али. Отбасы туралы әңгімелесу. Мақсаты: Отбасы мүшелерін дұрыс атай білуге үйрету.	Мониторинг бойынша баламен жұмыс Ерлепес Ақназар киімдердің түсін айтқызып ойнау. Мақсаты: Түстерді ажырата білуге, атауға, есте сақтауға баулу
Серуенге дайындық	Балаларды мейірімділікке, бір-біріне көмектесуге баулу олардың сөйлеуін дамыту әр балаға өз киімдерін танып шкафтан алуға дағдыландыру Мемлекеттік тілді меңгерту	Өздігінен реттілікпен киінуді үйрету Балаларға қысқы табиғаттың ерекшеліктері туралы қысқаша түсінік беру, әр балаға өз киімдерін танып шкафтан алуға дағдыландыру Өзіне-өзі қызмет ету дағдысын қалыптастыру	Сөздік қорды балалардың киімдерінің, аяқ киімдерінің атауларымен байытуға, Мысалы: күртеше, Етік, Қолқап, әр балаға өз киімдерін танып шкафтан алуға дағдыландыру Мемлекеттік тілді меңгерту	Балаларды мейірімділікке, бір-біріне көмектесуге баулу олардың сөйлеуін дамыту әр балаға өз киімдерін танып шкафтан алуға дағдыландыру Мемлекеттік тілді меңгерту	Өздігінен реттілікпен киінуді үйрету Балаларға қысқы табиғаттың ерекшеліктері туралы қысқаша түсінік беру, әр балаға өз киімдерін танып шкафтан алуға дағдыландыру Өзіне-өзі қызмет ету дағдысын қалыптастыру

<p>Серуен 16.35-17.30</p>	<p>Серуен картотекасы№36 Мұздың қабатының өзгеруі Мақсаты: Мұздың қалыңдығы мен қабатының қалыңдығы мен қабатының зерттеу. Іс-шара: Балалар мұздың қалыңдығын және оның әртүрлі бөліктерінің құрылымын зерттейді. Мұздың үстінен жүру немесе әртүрлі заттарды қою арқылы оның беріктігін тексереді. Тәжірибе: Мұздың қалыңдығы мен беріктігін салыстыру арқылы олардың табиғаттағы өзгерістерді түсінуіне көмектеседі. Нұсқаулық: "Мұздың қай жері қалың және қай жері жұқа? Ол қалай өзгерді?"</p> <p>(Еңбекке баулу ,коммуникативтік, танымдық дағдыларды дамыту</p>	<p>Серуен картотекасы№37 Бақылау: Қардың түсуі Балалар қардың қалай жауғанын, оның жабысып қалуын немесе жай түсуін бақылап, ерекшеліктерін талдайды. Еңбек әрекеті: Қарды жинау Балалар қарды қолмен немесе күрекпен жинап, оны үлкен үйіндеге айналдырады. Қысқы ойын: «Қарлы допты лақтыру» Балалар қардан жасалған допты бір-біріне лақтырып, нысанаға дәл тигізуге тырысады. Тәжірибе: «Қардың қаншалықты жылдам еріуі» Балалар қарды бөлмеге кіргізіп, температураның әсерін бақылап, оны еріту уақытын өлшейді. (Еңбекке баулу ,коммуникативтік, танымдық дағдыларды дамыту</p>	<p>Серуен картотекасы№38 Қысқы далада қозғалу Мақсаты: Қысқы ауа райында қозғалу және белсенділікке бағыттау. Іс-шара: Балаларға қысқы ауа райында түрлі қозғалыс ойындарын ұйымдастырып, олардың физикалық белсенділігін арттыру. Тәжірибе: Балалар қарды жеңілдетіп жүріп, сырғанау, жүгіру немесе секіру арқылы түрлі қозғалыс түрлерін сынайды. Нұсқаулық: "Қар үстінде қалай жүру керек? Қалай тез жүгіруге болады?"</p> <p>(Еңбекке баулу ,коммуникативтік, танымдық дағдыларды дамыту</p>	<p>Серуен картотекасы№39 Бақылау: Қысқы аяздан кейінгі таң Балалар суық ауа мен аяздың таңертеңгі көрінісін бақылап, шықтың, мұздың пайда болуын зерттейді. Еңбек әрекеті: Құстарға жем себу Балалар қыста құстарға арналған жемді себу арқылы табиғатқа қамқорлық көрсетеді. Қысқы ойын: «Қардан із қалдыру» Балалар қарға із салып, олардың өлшемдерін салыстырады. Тәжірибе: «Қар мен мұздың айырмашылығы» Балалар қар мен мұзды салыстырып, олардың айырмашылықтарын зерттейді.</p> <p>(Еңбекке баулу коммуникативтік, танымдық дағдыларды дамыту</p>	<p>Серуен картотекасы№40 Қысқы жануарларды бақылау (іздері арқылы) Мақсаты: Қыс мезгілінде жануарлардың тіршілігін байқау. Бақылау барысы: Қар үстіндегі іздерді табу (құстардың, иттің, қоянның). Балалардан іздердің кімге тиесілі екенін болжауды сұрау.</p> <p>"Қардан кім тезірек қар лақтырады?" Мақсаты: Балалардың дене шынықтыру қабілеттерін дамыту, шапшаңдыққа баулу. Ойынның барысы: Балаларға қарды қолмен немесе күрекшемен алып, белгілі бір межеге (жалауша немесе белгіленген сызық) лақтыру ұсынылады. Кімнің қарды алысқа лақтырғаны немесе белгіге дәл тигізгені бағаланады. (Еңбекке баулу коммуникативтік, танымдық дағдыларды дамыту</p>
---	--	--	--	---	--

<p>Серуеннен оралу 17.30-17.50</p>	<p>Даладан топқа кірерде балаларды бір бірінің артынан реттілікпен жүруді дағдыландыру Кір киімдерді тәрбиешіге ескертіп ауыстыру , қолдарын көпіршітіп жуу Жеке гигиенаны сақтауға баулу</p>	<p>Даладан топқа кірерде балаларды бір бірінің артынан реттілікпен жүруді дағдыландыру Өзіне қызмет көрсетуге, өздігінен реттілікпен шешінуді үйрету, киімдерін шкафтарға салуға, , оларды мейірімділікке, бір-біріне көмектесуге баулу Өзіне –өзі қызмет етуге баулу</p>	<p>Даладан топқа кірерде балаларды бір бірінің артынан реттілікпен жүруді дағдыландыру Өзіне қызмет көрсетуге, өздігінен реттілікпен шешінуді үйрету, киімдерін шкафтарға салуға, , оларды мейірімділікке, бір-біріне көмектесуге баулу Өзіне-өзі қызмет ету дағдысын қалыптастыру</p>	<p>Даладан топқа кірерде балаларды бір бірінің артынан реттілікпен жүруді дағдыландыру Кір киімдерді тәрбиешіге ескертіп ауыстыру , қолдарын көпіршітіп жуу Жеке гигиенаны сақтауға баулу</p>	<p>Даладан топқа кірерде балаларды бір бірінің артынан реттілікпен жүруді дағдыландыру Өзіне қызмет көрсетуге, өздігінен реттілікпен шешінуді үйрету, киімдерін шкафтарға салуға, , оларды мейірімділікке, бір-біріне көмектесуге баулу Өзіне –өзі қызмет етуге баулу</p>
<p>Балалардың үйге қайтуы 17.50-18.00</p>	<p>Ата аналармен балалардың бүгінгі іс-әрекеттері туралы әңгімелесу.</p>	<p>Ата –аналармен балалардың тазалықтары жайлы әңгімелесу Балалардың тәрбиешіден сұранып үйге қайтуы.</p>	<p>Ата аналармен балалардың бүгінгі іс-әрекеттері туралы әңгімелесу.</p>	<p>Ата-аналарға балалардың жеке бас гигиенасына назар аудару керектігін ескерту.Балалардың тәрбиешіден сұранып үйге қайтуы.</p>	<p>Балалардың денсаулығы жайлы әңгімелесу Тәрбиеші ата-аналарға баланың күнін қалай өткізетіні туралы қысқаша ақпарат береді.</p>

Тексерілді әдіскер:



Алиева К.